



Preen[®]

VEGETABLE GARDEN

**NATURAL
WEED
PREVENTER**

Cesimilador da malhera

**STOP WEEDS*
Before They Start!**

**Shake On Soil Every 4 Weeks
Covers 250 Sq. Ft.**

ACTIVE INGREDIENT: Corn Gluten Meal 100%
*See the Directions for complete list of treated weeds.

Net Wt. 5 lbs. (2.27 kg)

Preen.
VEGETABLE



**STOP WEEDS*
Before They Start!**

KEEP OUT OF REACH OF CHILDREN

Precautionary Statements

Hazards to Humans and Domestic Animals

CAUTION

Avoid inhalation or contact with skin, eyes, or clothing. Wash after handling. Do not contaminate water when disposing of equipment wash waters. Keep out of lakes, streams or ponds. Use only clean, dry spreaders. Lebanon Seaboard certifies that this product qualifies for exemption from registration under the Federal Insecticide, Fungicide, and Rodenticide Act.

Warranty

NOTE: To the extent consistent with applicable law, Buyer assumes all responsibility for safety and performance if this product is not used according to the directions.

MANTENGA ALEJADO DEL ALCANCE DE LOS NIÑOS

Declaraciones de precaución

Riesgos Para Seres Humanos Y Animales Domésticos

PRECAUCIÓN

Evite la inhalación o el contacto con los ojos, la piel o la ropa. Lávese después de manipularlo. No contamine el agua al eliminar el agua con la que limpió el equipo. Mantenga fuera de lagos, arroyos o estanques. Use solo esparcidores secos y limpios. Lebanon Seaboard certifica que este producto califica para una exención de registro bajo la Ley Federal de Insecticidas, Fungicidas y Rodenticidas.

Instrucciones para el relleno

Este envase con tapa aplicadora es reutilizable con este producto. Rellene el envase con la cantidad deseada de este producto y úselo como se indica. Cuando termine, almacene o elimine este envase como se indica en la etiqueta.

Almacenaje y eliminación

No contamine el agua, los alimentos o alimentos para animales al almacenarlo o eliminarlo. Almacenaje: Almacene el producto en su envase original en un lugar fresco, seco, seguro y fuera del alcance de los niños y animales. Eliminación y manipulación del envase: El envase no se puede rellenar. No reutilice ni rellene este envase a menos que así se indique en las INSTRUCCIONES DE USO (consulte las Instrucciones para el relleno). Si está vacío: Colóquelo en la basura o, si está disponible, ofrézalo para reciclaje. Si está parcialmente lleno: Llame a su agencia local de desechos sólidos para obtener instrucciones sobre cómo eliminar el producto. Nunca coloque productos que no utiliza debajo de un drenaje externo o interno.

Garantía

NOTA: En la medida que lo permita la ley vigente, el comprador asume toda la responsabilidad por la seguridad y el desempeño si este producto no se usa de acuerdo con las indicaciones.

Preen® is a registered trademark of Lebanon Seaboard Corporation.

Product sold by weight not volume. El producto se vende por peso, no por volumen.

*See Use Directions for complete list of treated weeds.
*Consulte las Instrucciones de uso para ver una lista completa de las malezas tratadas.

Manufactured by Lebanon Seaboard Corporation
1600 East Cumberland Street | Lebanon, PA 17042



1-800-233-1067
www.preen.com




0 88685 64153 4

PROOF OF PURCHASE | comprobante de compra

SEE INSIDE BOOKLET FOR COMPLETE DIRECTIONS FOR USE AND PLANT LISTINGS
consulte el folleto en el interior para ver las instrucciones de uso completas y las listas de plantas

LIFT HERE TO OPEN | PRESS TO RESEAL • levante aquí para abrir | presione para cerrar





STOP WEEDS* Before They Start!


What This Preen Product Does
This product prevents catnip, dandelions, and other common lawn weeds by inhibiting the root development in seedlings. Although the product will not kill existing weeds, it will prevent new weeds from sprouting. This product is organic. Children and pets can play in the area immediately after application.
Please read and follow directions carefully. Use only as directed.

Annual Weeds Controlled
This product kills leaf weeds that germinate from seed. It will not control plants that are spreading from long plant parts, such as runners and rhizomes.

Annual Bittersweet	Clover	Lamb's Quarters	Smooth Crabgrass
Bermudagrass	Creeper Bugbane	Large Crabgrass	Woolly Cupgrass
Black Medic	Curly Dock	Oxcrabgrass	Yellow Foxtail
Black Nightshade	Dandelions	Parthenon	
Butcher's Broom	Plantain	Redtop Pigweed	
Calamagrostis	Green Foxtail	Smartweed	

When to Apply
Apply the product during the growing season around established vegetables, herbs, and trees. Since the product does not kill existing weeds, you must first remove any that have already begun to grow. When your vegetable sprouts have two leaves and are 2-3 inches tall, it is safe to apply the product every up to the day of harvest. By applying the product as early as possible, you can eliminate the need for hand weeding. Reapply every 4-6 weeks. Since this product only inhibits sprouting weeds, it can be used with confidence around established plants. However, do not apply on newly seeded areas.

How to Apply
Sprinkle this product evenly over the entire soil surface, at the rate of 5 lbs. per 250 sq. ft. If you choose, you can use holes to help the seeds better control with no loss of burning your plants. Rubs lightly into the soil. Immediately water the top 1-2 inches of soil to activate the product. Reapply, do not water for at least 2-3 days. If excessive rain occurs, reapplication may be necessary.




STOP WEEDS* Before They Start!

Eliminación de las malezas en combinación con la prevención de las malezas
Vealva a aplicar el producto cada 4 a 6 semanas. No se recomienda aplicar en el terreno cuando las malezas ya estén creciendo.
Consulte las instrucciones de la caja en español o en inglés de las malezas controladas.

Eliminar a mano las malezas que ya están saliendo a la luz.
Al aplicar el producto, asegúrese de que las plantas ya estén saliendo a la luz.

La rutina de Preen Preen funciona para evitar el crecimiento de malezas.



¿Qué hace este producto Preen?
Este producto evita el crecimiento de algunas malezas que están creciendo actualmente al inhibir el desarrollo de las raíces en la semilla. Aunque este producto no mata las malezas existentes, evita que las nuevas semillas germinen. Es un producto orgánico. Los niños y las mascotas pueden jugar en el área inmediatamente después de la aplicación.
Lee y siga cuidadosamente las instrucciones. Úsalo solo como se indica.

INSIDE

Malezas anuales controladas


Este producto inhibe la germinación de las semillas de las malezas que se indican. No controla las plantas que se extienden de partes de plantas vivas como enojados y ranunculos.

Césped azul anual	Tabaco	Cole de zorro verde	Sarga
Césped Bermuda	Césped Apretado	Cuncho	Diente de burro
Lapillina	Periwinkle	Diente grande	Enchilote blanco
Horilla anual	Ranunculo	Césped malo	Cole de zorro amarillo
Liliada peluda	Diente de burro	Trébol	
Amar de bicolor	Cole de zorro pálido	Yuyo amarillo	

Cuándo aplicar
Aplicar este producto durante la estación de crecimiento al comienzo de las lluvias y las lluvias ocasionales. También se puede aplicar en áreas que se han secado, incluso después de una sequía prolongada que haya comenzado a cesar. Cuando las bridas vegetales dejen áreas vegetales y de 5-10 cm (2-4") de alto, se puede aplicar este producto. Aplicar antes del día de la cosecha. Al aplicar este producto se evita posible pérdida de nutrientes de los nutrientes. También se aplica cada 4 a 6 semanas. Este producto puede matar algunas malezas que brotan, se puede usar con confianza alrededor de plantas establecidas. Sin embargo, no lo aplique en áreas recién sembradas.


Cómo aplicar
Esguince este producto en forma uniforme sobre todo el superficie de la tierra, a una tasa de 2.27 kg por hectárea (2.27 lb. de producto por cada 1000 m² de área) o una tasa de 0.5 lb. por 1000 m² de área. Después de aplicar el producto, asegure que el producto sea absorbido por la tierra. Después de esto, no riegue por al menos 2 a 3 días. Si se produce lluvia excesiva, es posible que deba volver a aplicar.

Killing Weeds vs. Weed Prevention



Apply this product every 4-6 weeks. It's never too late to try this product to control your lawn weeds.

The Preen Routine Easy Steps to Weed Prevention



Keep Out Of Reach Of Children
Precautionary Statements
Hazard to Humans and Domestic Animals
CAUTION
Avoid inhalation or contact with skin, eyes, or clothing. Wash after handling. Do not contaminate water when disposing of equipment wash water. Keep out of lakes, streams or ponds. Use only when the sprayer is labeled. Follow label directions and the product cautions for equipment, mixing, storage, use, disposal, and handling. Do not use on newly seeded areas.

Refill Instructions
This container will sprout seeds with this product. Refill the container with the desired amount of the product and use as directed. When done, store or dispose this container as directed on the label.

Storage and Disposal
Do not contaminate water, food or feed by storage or disposal. Storage: Store product in original container in a cool, dry, well-ventilated area out of the reach of children and animals. Disposal and Container Handling: Non-hazardous material. Do not reuse or refill this container except as directed on the label. Follow label directions. If Empty: Place in back of the recycling bin. Do not place in the recycling bin. Do not place in the recycling bin. Do not place in the recycling bin. Do not place in the recycling bin.

1-800-233-1067
www.preen.com

Preen is a registered trademark of Preen Chemical Corporation.
Product sold by weight not volume.
El producto se vende por peso no por volumen.

OUTSIDE