

**USE WHEN
PLANTING
GRASS SEED**
USELO AL SEMBRAR SEMILLA DE GRAMA



STARTER[®] BRAND

FERTILIZER

PLUS CRABGRASS PREVENTER

Fertilizante más herbicida para prevenir el zacate mano de cangrejo



- **Grows New Grass Thicker and Quicker***
- **Won't Burn Lawn... Guaranteed!**

¡Previene el zacate mano de cangrejo al sembrar!

<p>KEEP OUT OF REACH OF CHILDREN CAUTION SEE BACK FOR ADDITIONAL PRECAUTIONARY STATEMENTS.</p>	<p>MANTENER FUERA DEL ALCANCE DE LOS NIÑOS PRECAUCION CONSULTE EL PANEL POSTERIOR PARA CONOCER ALGUNOS DE PRECAUCION ALTERNATIVAS.</p>	<p>ACTUAL INGREDIENT: 3.15 % Sulfuric Acid: 16.35 % OTHER INGREDIENTS: 80.50 % TOTAL: 100.00 %</p>	<p>NET Weight/PESO NETO 22.22 lbs (10.07 kg)</p>
---	---	--	--

**USE WHEN
PLANTING
GRASS SEED**



STARTER[®] BRAND

FERTILIZER

PLUS CRABGRASS PREVENTER


APPLY WHEN PLANTING GRASS SEED
APLICAR AL SEMBRAR SEMILLA DE GRAMA

18-23-4 FEEDS AND TREATS 5,000 SQ FT
ALIMENTA Y TRATA 467 SQ M

30005
6

Tips for Lawn Care Success:

- **Feed regularly for your best lawn.** Regular feedings of Scotts® Turf Builder® will help build a lawn you and your family can enjoy. Scotts® Turf Builder provides the nutrients your lawn needs to look its best and withstand the stresses of heat, drought and family activity.
- **Mow your lawn high.** Mowing high allows the grass to develop a deep root system & helps your lawn use water more effectively.
- **Leave the grass clippings on your lawn.** This recycles the plant nutrients back into the soil.
- **Conserve water.** Your lawn will begin to wilt when water is needed. As much as possible, take advantage of nature's sprinkler and rely on the rain to water your lawn.



Plan your feeding schedule. Choose the right product for your lawn.

ANY SEASON	EARLY SPRING February-April	LATE SPRING April-June	SUMMER June-September	FALL September-November
Apply any season if weeds or bugs are not a problem: Scotts® Turf Builder® Lawn Fertilizer	To prevent crabgrass: Scotts® Turf Builder® with Halls® Crabgrass Preventer	If you have weeds: Scotts® Turf Builder® with Plus 2® Weed Control	If you have bugs: Scotts® Turf Builder® with SummerGuard®	Scotts® Turf Builder® WinterGuard® If you have fall weeds: Scotts® Turf Builder® WinterGuard® with Plus 2® Weed Control

The Scotts Advantage®

Each of Scotts exclusive All-in-One Particles® Fertilizer provide consistent feeding to every treated square inch of your lawn. The result: A thick, green, weed-free lawn without burning. GUARANTEED! All-in-One Particles® Fertilizer = nitrogen, phosphorus and potassium contained in every particle.

To prevent crabgrass, bermudagrass and foxtail seed your lawn, we recommend you use this product in place of standard Scotts Starter Fertilizer.

Get expert advice for your lawn NOW!

Want information on what to use and when? Sign up today to get free expert advice specifically for your lawn.

Visit our website: www.scotts.com

Consumer Helpline: 1-800-543-TURF (8873)

Application / Aplicación

Directions for Use

It is a violation of Federal law to use this product in a manner inconsistent with its labeling. Make only one application per year.

DO NOT use on lawns of bentgrass, bermudagrass, zoysiagrass, centipedegrass, St. Augustinegrass, bahiagrass, or on dichondra and similar groundcovers.

DO NOT rake or aerify after application so as to disturb the chemical barrier in the soil surface.

DO NOT use this product to control weeds that are already growing or to prevent or control non-grassy weeds like dandelions.

DO NOT apply this product in a way that will contact any person, or pet either directly or through drift. Keep people and pets out of the area during application.

DO NOT enter or allow people or pets to enter the treated areas (except those involved in the watering) until the watering-in is complete and the surface is dry.

Spring Seeding

- Apply this product after seeding and water with a gentle spray. When seeding into an existing thin lawn, the best time to apply this product is between the first and fourth mowings.

Summer Seeding

- When establishing a new lawn in summer months apply this product after seeding to protect against invasion of crabgrass, bermudagrass and foxtail. Water with a gentle spray after application. Successful summer seeding depends on keeping the soil moist until the lawn becomes established.
- Avoid application to adjacent flower beds when using a rotary spreader.

Instrucciones

Es una violación a la ley Federal usar este producto de forma inconsistente con su etiqueta. Realice solo una aplicación por año.

NO se debe usar en céspedes con grama Bent grass, grama Bermuda, grama Zoysia, grama centépeda, grama San Agustín, grama Bahía o en oruga de ratón y cubrecubios similares.

NO pase el rastrojo o aerifique después de la aplicación para no interrumpir la barrera química en la superficie de la tierra.

NO use este producto para el control de malezas que ya están en crecimiento o para prevenir o controlar malezas no gramíneas como el diente de león.

NO se debe aplicar este producto de manera que entre en contacto con otras personas o mascotas, ya sea directamente o por deriva. Mantenga a los niños y mascotas fuera del área durante la aplicación.

NO ingrese o permita que las personas o mascotas ingresen a las áreas tratadas (excepto las personas que riegan) hasta que el riego está completo y la superficie está seca.

Siembra en primavera

- Aplique este producto después de sembrar y riegue con un rocío moderado. Cuando use semillas para un césped que está ralo, el mejor momento para aplicar este producto es entre el primer y cuarto corte de grama.

Siembra en verano

- Cuando se desea establecer un césped nuevo en los meses de verano se debe aplicar este producto después de sembrar para proteger contra la invasión de zacate mano de cangrejo, césped de agua y cola de zorra. Riegue con rocío suave después de aplicar. Una siembra exitosa en verano depende de mantener la tierra húmeda hasta que el césped está establecido.
- Cuando use un esparcidor giratorio evite la aplicación en los lechos de flores cercanos.

Spreader Settings Covers 5,000 sq. ft.

Scotts Broadcast/Rotary Spreaders Apply header strips. Then apply product in longest direction of lawn. For best results, use a Scotts® spreader. Direct off spreader or stop each time you reach a header strip. Scotts® Turf Builder® Edgeguard® DLX, Turf Builder® Edgeguard® Mini, Basic™, Standard™, Deluxe™ Edgeguard® Lawn Pro® & SpeedyGreen® Each pass should be within 5 feet of each other to ensure an overlap.	4
Scotts EasyGreen® Make each pass about 30 inches from previous pass to overlap spread width.	26 1/2
Scotts Drop Spreaders Scotts AccuGreen® Make sure spreader wheel completely overlaps previous wheel marks. For additional spreader settings, please call 1-800-543-TURF (8873).	6

Posiciones del esparcidor Cubre 464 metros Cuadrados

Esparcidores al voleo/giratorio de Scotts
Aplique franjas guía. Luego aplique el producto en la dirección más larga del césped. Para obtener los mejores resultados, utilice un esparcidor Scotts®. Apague el esparcidor o pare cada vez que llegue a una franja guía.
Scotts® Turf Builder® Edgeguard® DLX, Turf Builder® Edgeguard® Mini, Basic™, Standard™, Deluxe™ Edgeguard® Lawn Pro® & SpeedyGreen®
Cada pasada debe ser a menos de 1.5 metros de la otra para asegurar un traslape.

First Aid & Environmental Information

KEEP OUT OF REACH OF CHILDREN

CAUTION

Precautionary Statements
Hazards to Humans and Domestic Animals

First Aid

- IF IN EYES: Hold eye open and rinse slowly and gently with water for 15-20 minutes. Remove contact lenses, if present, after first 5 minutes, then continue rinsing eye.
- IF ON SKIN OR CLOTHING: Take off contaminated clothing. Rinse skin immediately with plenty of water for 15-20 minutes. Call a poison control center or doctor immediately for treatment advice. Have person sip a glass of water if able to swallow. Do not induce vomiting unless told to do so by a poison control center or doctor. Do not get anything by mouth if an unconscious person.
- IF SWALLOWED: Move person to fresh air if person is not breathing, call 911 or an ambulance, then give artificial respiration, preferably by mouth-to-mouth, if possible.

Call a poison control center or doctor for treatment advice.
Have the product container or label with you when calling a poison control center or doctor, or going for treatment.

ENVIRONMENTAL HAZARDS: This product is toxic to fish. Do not apply where runoff is likely to occur. Do not contaminate lakes, streams, or ponds. Apply this product only as specified on the label. To protect the environment, do not allow product to enter or run off into storm drains, drainage ditches, gutters or surface waters. Applying this product in calm weather when rain is not predicted for the next 24 hours will help to ensure that wind or rain does not blow or wash product off the treatment area. Sweep any product that lands on a driveway, sidewalk, or street, back onto the treated area of the lawn to help to prevent run off to water bodies or drainage systems.

Storage and Disposal

- **PERMITS:** Observe all state, city, and local laws regarding the labeling, use and storage.
- **PERMITS:** Observe all state, city, and local laws regarding the labeling, use and storage.
- **PUBLICLY:** Call your local solid waste agency for disposal instructions. Keep this product out of children's reach.

Primeros auxilios e información ambiental

MANTENER FUERA DEL ALCANCE DE LOS NIÑOS

PRECAUCIÓN

Avisos de Precaución
Riesgos para humanos y animales domésticos

Primeros Auxilios

- **SI ESTÁ EN LOS OJOS:** Mantenga el ojo abierto y enjuague con agua limpia y con cuidado por 15 a 20 minutos. Si lleva lentes de contacto, quítalos después de lavarse con agua los primeros 5 minutos, y continúe lavando el ojo.
- **SI CAE EN LA PIEL O ROPA:** Quite la ropa contaminada. Enjuague la piel inmediatamente con abundante agua durante 15 a 20 minutos.
- **SI ESTÁ EN LA PIEL O ROPA:** Quite la ropa contaminada. Enjuague la piel inmediatamente con abundante agua durante 15 a 20 minutos. Haga que la persona beba sorbos de un vaso con agua, si puede tragar. No induce el vómito a menos que lo indique un centro de control de intoxicaciones o el médico. No le dé nada por la boca a una persona inconsciente.
- **SI SE SWALLOWA:** Lleve a la persona al aire fresco. Si la persona no respira, llame al 911 o a una ambulancia. Luego aplique respiración artificial, preferentemente de boca a boca, si es posible.

Lleve a un centro de control de intoxicaciones o al médico para obtener recomendaciones de tratamiento.
Tenga a mano el envase del producto o la etiqueta cuando llame al centro de control de intoxicaciones o al médico, o al buscar tratamiento.

DAÑOS AMBIENTALES: Este producto es tóxico para los peces. No aplique donde haya probabilidad que ocurra salido o flujo por lluvia. No se debe contaminar lagos, arroyos o estanques. Aplique este producto solamente como se especifica en la etiqueta. Para proteger el medio ambiente, no permita que el producto entre o corra en drenajes para tormentas, drenajes, canales o superficies de agua. Aplicar este producto en clima tranquilo cuando no se predice lluvia por las próximas 24 horas ayudará a asegurar que el viento o la lluvia no soplen o laven el producto fuera del área de tratamiento. Barrer cualquier producto que haya caído en los canales de drenaje, aceras o calles, de vuelta al área tratada ayudará a prevenir que el producto se deslice hacia cuerpos de agua o sistemas de drenaje.

Almacenamiento y Eliminación

- **PERMITS:** Observe all state, city, and local laws regarding the labeling, use and storage.
- **PERMITS:** Observe all state, city, and local laws regarding the labeling, use and storage.
- **PUBLICLY:** Call your local solid waste agency for disposal instructions. Keep this product out of children's reach.

Guaranteed Analysis

Scotts® Starter™ Plus Crabgrass Preventer Fertilizer	16-23-4 F-643
Total Nitrogen (N)	18%
4.2% ammoniacal nitrogen	
7.6% urea nitrogen	
0.5% water soluble nitrogen**	
0.5% water insoluble nitrogen	
Available phosphorus (P ₂ O ₅)	23%
Soluble phosphorus (P ₂ O ₅)	4%
Derived from urea, methyleneara, potassium sulfate and monammonium phosphate.	
**Contains 4.1% slowly available methyleneara and dimethylammonium nitrogen	
EPA Reg. No. 538-60 EPA Est. No. 538-08-1	
1PCS 41982-49-6	
*Versus ureted seeding	

Questions / Information

SMG The Scotts Company
14111 Scottslawn Rd.
Maysville, Ohio 43041

Information regarding the contents and levels of metals in this product is available on the Internet at: <http://www.regulatory-info-sc.com>

Información relacionada con el contenido y con los niveles de metales en este producto se encuentra disponible en Internet en <http://www.regulatory-info-sc.com>

© 2010 The Scotts Company LLC.
World rights reserved. Made in U.S.A.

NOTICE: To the extent consistent with applicable law, buyers assume all risks of use, storage or handling of this product not in accordance with directions.

NOTA: En la medida que lo permita la ley aplicable, el comprador asume todos los riesgos de uso, almacenamiento o manejo de este producto si no se siguen las instrucciones.

Scotts No-Quibble Guarantee®

If for any reason you, the consumer, are not satisfied after using this product, you are entitled to get your money back. Simply send us evidence of purchase and we will mail you a refund check.

Si por cualquier razón usted, el consumidor, no está satisfecho después de usar este producto, tiene derecho a que se le devuelva su dinero. Simplemente envíenos su evidencia de compra y nosotros le enviaremos rápidamente por correo un cheque de reembolso.

STARTER FERTILIZER PLUS CRABGRASS PREVENTER
5M 30005-6

120% SIZE
12-digit UPC-A
(non-suppressed)
For Position Only

0 32247 30005 6

PROOF OF PURCHASE
VID-PP
P90005-6



We care.
 Scotts® products are designed with care to grow thicker, greener lawns.
Because a green lawn is a good lawn.
 A healthy lawn can clean the air, produce oxygen and prevent runoff and soil erosion.
You can make a difference.
 Help keep our water resources clean. Apply this product only to your lawn, and sweep any product that lands in the driveway, sidewalk or street back on to your lawn.

Tips for Lawncare Success:

- **Feed regularly for your best lawn.** Regular feedings of Scotts® Turf Builder® will help build a lawn you and your family can enjoy. Scotts Turf Builder provides the nutrients your lawn needs to look its best and withstand the stresses of heat, drought and family activity.
- **Mow your lawn high.** Mowing high allows the grass to develop a deep root system & helps your lawn use water more effectively.
- **Leave the grass clippings on your lawn.** This recycles the plant nutrients back into the soil.
- **Conserve water.** Your lawn will begin to wilt when water is needed. As much as possible, take advantage of nature's sprinkler and rely on the rain to water your lawn.



Plan your feeding schedule. Choose the right product for your lawn.

ANY SEASON	EARLY SPRING February-April	LATE SPRING April-June	SUMMER June-August	FALL September-November
Apply any season if weeds or bugs are not a problem: Scotts® Turf Builder® Lawn Fertilizer	To prevent crabgrass: Scotts® Turf Builder® with Halts® Crabgrass Preventer	If you have weeds: Scotts® Turf Builder® with Plus 2® Weed Control	If you have bugs: Scotts® Turf Builder® with SummerGuard®	Scotts® Turf Builder® WinterGuard® If you have fall weeds: Scotts® Turf Builder® WinterGuard® with Plus 2® Weed Control



The Scotts Advantage®
 Each of Scotts exclusive All-in-One Particles® Fertilizer provide consistent feeding to every treated square inch of your lawn.
 The result: A thick, green, weed-free lawn without burning. GUARANTEED!
 *All-in-One Particles® Fertilizer = nitrogen, phosphorus and potassium contained in every particle.

To prevent crabgrass, barnyardgrass and foxtail and seed your lawn, we recommend you use this product in place of standard Scotts Starter BRAND Fertilizer.

Get expert advice for your lawn NOW!
 Want information on what to use and when? Sign up today to get free expert advice specifically for your lawn.

Visit our website:
www.scotts.com

Consumer Helpline:
 1-800-543-TURF (8873)

<h2>Application</h2> <p>Directions for Use It is a violation of Federal law to use this product in a manner inconsistent with its labeling. Make only one application per year. DO NOT use on lawns of bentgrass, bermudagrass, zoysiagrass, centipedegrass, St. Augustinegrass, bahiagrass, or on dichondra and similar groundcovers. DO NOT rake or aerify after application so as to disturb the chemical barrier in the soil surface. DO NOT use this product to control weeds that are already growing or to prevent or control non-grassy weeds like dandelions. DO NOT apply this product in a way that will contact any person, or pet either directly or through drift. Keep people and pets out of the area during application. DO NOT enter or allow people or pets to enter the treated areas (except those involved in the watering) until the watering-in is complete and the surface is dry.</p> <p>Spring Seeding</p> <ul style="list-style-type: none"> • Apply this product after seeding and water with a gentle spray. When seeding into an existing thin lawn, the best time to apply this product is between the first and fourth mowings. <p>Summer Seeding</p> <ul style="list-style-type: none"> • When establishing a new lawn in summer months apply this product after seeding to protect against invasion of crabgrass, barnyardgrass and foxtail. Water with a gentle spray after application. Successful summer seeding depends on keeping the soil moist until the lawn becomes established. • Avoid application to adjacent flower beds when using a rotary spreader. 	<h2>Aplicación</h2> <p>Instrucciones Es una violación a la ley Federal usar este producto de forma inconsistente con su etiqueta. Realice solo una aplicación por año. NO se debe usar en céspedes con grama Bent grass, grama Bermuda, grama Zoysia, grama ciempiés, grama San Agustín, grama Bahía o en oreja de ratón y cubresuelos similares. NO pase el rastrillo o aerifique después de la aplicación para no interrumpir la barrera química en la superficie de la tierra. NO use este producto para el control de malezas que ya están en crecimiento o para prevenir o controlar malezas no gramíneas como el diente de león. NO se debe aplicar este producto de manera que entre en contacto con otras personas o mascotas, ya sea directamente o por deriva. Mantenga a los niños y mascotas fuera del área durante la aplicación. NO ingrese o permita que las personas o mascotas ingresen a las áreas tratadas (excepto las personas que riegan) hasta que el regado esté completo y la superficie esté seca.</p> <p>Siembra en primavera</p> <ul style="list-style-type: none"> • Aplique este producto después de sembrar y riegue con un rocío moderado. Cuando use semillas para un césped que está ralo, el mejor momento para aplicar este producto es entre el primer y cuarto corte de grama. <p>Siembra en verano</p> <ul style="list-style-type: none"> • Cuando se desee establecer un césped nuevo en los meses de verano se debe aplicar este producto después de sembrar para proteger contra la invasión de zacate mano de cangrejo, césped de agua y cola de zorro. Riegue con rocío suave después de aplicar. Una siembra exitosa en verano depende de mantener la tierra húmeda hasta que el césped esté establecido. • Cuando use un esparcidor giratorio evite la aplicación en los lechos de flores cercanos.
<p>2/2/11 SSL Page 3 of 5</p>	<p>EPA Reg No. 538-60 (5M) Starter Fertilizer Plus Crabgrass Preventer</p>

er Settings Covers 5,000 sq. ft.

Posiciones d

Spreader Settings

Covers 5,000 sq. ft.



Scotts Broadcast/Rotary Spreaders

Apply header strips. Then apply product in longest direction of lawn. For best results, use a Scotts® spreader. Shut off spreader or stop each time you reach a header strip.
Scotts® Turf Builder® Edgeguard® DLX, Turf Builder® Edgeguard® Mini, Basic™, Standard™, Deluxe™, Edgeguard® Lawn Pro® & SpeedyGreen®
 Each pass should be within 5 feet of each other to ensure an overlap.

Scotts EasyGreen® Make each pass about 30 inches from previous pass to overlap spread width.



Scotts Drop Spreaders

Scotts AccuGreen®
 Make sure spreader wheel completely overlaps previous wheel marks.
 For additional spreader settings, please call 1-800-543-TURF (8873).

First Aid & Environmental Information

KEEP OUT OF REACH OF CHILDREN CAUTION

Precautionary Statements

Hazards to Humans and Domestic Animals

Caution: Causes moderate eye irritation. Do not get in eyes, on skin, or on clothing. Harmful if swallowed. Avoid inhalation. Do not contaminate feed or foodstuffs or water used for irrigation or domestic purposes.

First Aid

- **IF IN EYES:** Hold eye open and rinse slowly and gently with water for 15-20 minutes. Remove contact lenses, if present, after first 5 minutes, then continue rinsing eye.
- **IF ON SKIN OR CLOTHING:** Take off contaminated clothing. Rinse skin immediately with plenty of water for 15-20 minutes.
- **IF SWALLOWED:** Call a poison control center or doctor immediately for treatment advice. Have person sip a glass of water if able to swallow. Do not induce vomiting unless told to do so by a poison control center or doctor. Do not give anything by mouth to an unconscious person.
- **IF INHALED:** Move person to fresh air. If person is not breathing, call 911 or an ambulance, then give artificial respiration, preferably by mouth-to-mouth, if possible.

Call a poison control center or doctor for treatment advice.

Have the product container or label with you when calling poison control center or doctor, or going for treatment.

ENVIRONMENTAL HAZARDS: This product is toxic to fish. Do not apply where runoff is likely to occur. Do not contaminate lakes, streams, or ponds. Apply this product only as specified on the label. To protect the environment, do not allow pesticide to enter or run off into storm drains, drainage ditches, gutters or surface waters. Applying this product in calm weather when rain is not predicted for the next 24 hours will help to ensure that wind or rain does not blow or wash pesticide off the treatment area. Sweeping any product that lands on a driveway, sidewalk, or street, back onto the treated area of the lawn will help to prevent runoff to water bodies or drainage systems.

Storage and Disposal

- **PESTICIDE STORAGE:** Store in a cool, dry place. Reseal opened bag by folding top down and securing.
- **PESTICIDE CONTAINER DISPOSAL:** Nonrefillable container. Do not reuse or refill this container. **IF EMPTY:** Place in trash or offer for recycling if available.
- **IF PARTLY FILLED:** Call your local solid waste agency for disposal instructions. Never place unused product down any drain or outdoor drain.

Guaranteed Analysis

Scotts® Starter [®] Fertilizer	18-23-4	F 643
Plus Crabgrass Preventer		18%
Total nitrogen (N)	4.2%	ammoniacal nitrogen
	7.6%	urea nitrogen
	5.6%	other water soluble nitrogen**
	0.6%	water insoluble nitrogen
Available phosphate (P ₂ O ₅)	23%	
Soluble potash (K ₂ O)	4%	
Derived from: urea, methyleneurea, potassium sulfate and monoammonium phosphate.		
**Contains 4.1% slowly available methyleneurea and dimethylenetriurea nitrogen		
EPA Reg. No. 538-60	EPA Est. No. 538-0H-1	
TCAS #1982-49-6		

*Versus unfed seeding

Posiciones del esparcidor

Cubre 464 metros Cuadrados

Esparcidores al voleo/giratorio de Scotts

Aplicue el producto en la dirección más larga del césped. Para obtener los mejores resultados, utilice un esparcidor Scotts®. Apague el esparcidor o pare cada vez que llegue a una franja guía.
Scotts® Turf Builder® Edgeguard® DLX, Turf Builder® Edgeguard® Mini, Basic™, Standard™, Deluxe™ Edgeguard® Lawn Pro® & SpeedyGreen®
 Cada pasada debe ser a menos de 1.5 metros de la otra para asegurar un traslape.

Scotts EasyGreen® Realice cada pasada a unos 76 cm de la pasada anterior para traslapear el esparcido.

Esparcidores de goteo Scotts

Scotts AccuGreen®
 Asegúrese que la rueda del esparcidor traslape completamente las marcas previas de ruedas.
 Para conocer las posiciones adicionales del esparcidor, comuníquese al 1-800-543-TURF (8873).

Primeros auxilios e información ambiental

MANTENER FUERA DEL ALCANCE DE LOS NIÑOS PRECAUCION

Avisos de Precaución

Riesgos para humanos y animales domésticos

Precaución: Causa irritación moderada a los ojos. No debe entrar en los ojos, en la piel o en la ropa. Dañino si se traga. Evite su inhalación. No contamine los comedibles o alimentos para animales o el agua que se usa para irrigación o uso doméstico.

Primeros Auxilios

- **SI ENTRA EN LOS OJOS:** Mantenga el ojo abierto y enjuague con agua despaño y con cuidado por 15 a 20 minutos. Si hubiera lentes de contacto, quíteles después de lavarse con agua los primeros 5 minutos y después continúe lavando el ojo.
- **SI CAE EN LA PIEL O ROPA:** Quite la ropa contaminada. Enjuague la piel inmediatamente con abundante agua durante 15 a 20 minutos.
- **SI SE TRAGA:** Lléve inmediatamente al centro de control de envenenamiento o al médico para obtener recomendaciones de tratamiento. Haga que la persona tome sorbos de un vaso con agua, si puede tragar. No induzca el vómito a menos que lo indique un centro de control de envenenamiento o el médico. No le dé nada por la boca a una persona inconsciente.
- **SI SE INHALA:** Lleve a la persona al aire fresco. Si la persona no respira llame al 911 o a una ambulancia, luego aplique respiración artificial, preferiblemente de boca a boca, si es posible.

Lléve a un centro de control de envenenamiento o al médico para obtener recomendaciones de tratamiento.

Lléve a la mano el envase del producto o la etiqueta cuando llame al centro de control de envenenamiento o al médico, o al buscar tratamiento.

RIESGOS AMBIENTALES: Este producto es tóxico para los peces. No lo aplique donde haya probabilidad que ocurra salido o flujo por tierra. No se debe contaminar los lagos, arroyos o estanques. Aplique este producto solamente como se especifica en la etiqueta. Para proteger el medio ambiente, no permita que el pesticida pase o se derrame a los drenajes para lodos. Los drenajes de drenaje, los canales y los aguas superficiales. Aplicar este producto cuando el clima está tranquilo y cuando no hay pronóstico de lluvia durante las siguientes 24 horas ayudará a asegurar que el viento o la lluvia no soplen o lloven al pesticida fuera del área de tratamiento. Barrer cualquier resaca de producto que haya quedado en los caminos de acceso, la acera o calle, hacia el área tratada del césped para ayudar a prevenir que el producto se derrame hacia cuerpos de agua o sistemas de drenaje.

Almacenamiento y Eliminación

- **ALMACENAMIENTO DEL PRODUCTO:** Guarde en un lugar fresco y seco. Como la bota abierta debería la parte superior y asegurada.
- **ELIMINACIÓN DEL ENVASE DEL PRODUCTO:** No reutilice ni rellene el envase. Si está vacío, no lo llene. Si está parcialmente lleno, llévelo a un centro de control de envenenamiento o al médico.
- **ESTÁ PROHIBIDO:** Lleve a un sitio de gestión de desechos sólidos para obtener instrucciones sobre cómo eliminar. Nunca derrame el producto ni utilice en ningún drenaje, interior o exterior.

Questions / Information

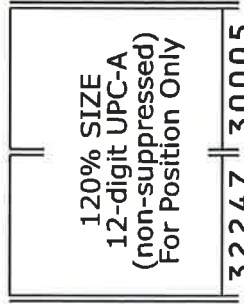
SMG The Scotts Company
NYSE 14111 Scottslawn Rd.
NYSE Marysville, Ohio 43041

Information regarding the contents and levels of metals in this product is available on the internet at <http://www.regulatory-info-sc.com>

Información relacionada con el contenido y con los niveles de metales en este producto se encuentra disponible en Internet en <http://www.regulatory-info-sc.com>

© 2010 The Scotts Company LLC.
 World rights reserved. Made in U.S.A.

STARTER FERTILIZER
 PLUS CRABGRASS PREVENTER
 5M 30005-6



0 32247 30005 6

PROOF OF PURCHASE
 VID-PP
 P30005-6

EPA Reg No. 538-60 (5M)

Starter Fertilizer Plus Crabgrass Preventer

STARTER[®] BRAND FERTILIZER

PLUS CRABGRASS PREVENTER

Fertilizante para hierba para prevenir el pasto de carapague.

EPA Reg No. 538-60 (5M)
Starter Fertilizer Plus Crabgrass Preventer




• **Grows New Grass Thicker and Quicker***

• Ayuda a que la nueva grama crezca más tupida y más rápido.*

• **Won't Burn Lawn... Guaranteed!**

• No quemará su césped... ¡Garantizado!



30005
6