

BAYER
BAYER
ADVANCED

100% SATISFACTION
BAYER
GUARANTEED

Disease Control

for Roses, Flowers & Shrubs

CONCENTRATE

**Systemic Formula
Controls & Prevents
Diseases**

Fórmula sistémica - controla
y previene las enfermedades

- Black Spot
- Powdery Mildew
- Rust & more

Makes 42 Gallons
of spray

**Rainproof
Protection**

Active Ingredients
Fenoxystrobin
Other Ingredients
Total 100 g

KEEP OUT OF REACH OF CHILDREN
See back panel for additional
precautionary statements

CAUTION

USA 406 53418-1 150115/VI

NET CONTENTS 32 FL OZ (946ml)



BAYER
ADVANCED

Disease Control for Roses, Flowers & Shrubs

CONCENTRATE

This product controls, stops and prevents plant diseases. This systemic formula provides rainproof protection against most common plant diseases such as black spot, powdery mildew, rust, and more. Now it is easier than ever to prevent diseases and have beautiful plants.

PRECAUTIONARY STATEMENTS

CAUTION Hazards to Humans and Domestic Animals

- Harmful if swallowed, inhaled, or absorbed through skin.
- Washing hands thoroughly with soap and water after handling and before eating, drinking, chewing gum, or using tobacco will reduce exposure.
- Avoid contact with skin, eyes, or clothing.
- Removing and washing contaminated clothing before reuse may reduce exposure.
- Avoid breathing vapor or spray mist.
- When using this product, wear long-sleeved shirt, long pants, socks, shoes and rubber gloves.

FIRST AID +

IF SWALLOWED

- Call a poison control center or doctor immediately for treatment advice.
- Have person sip a glass of water if able to swallow.
- Do not induce vomiting unless told to do so by a poison control center or doctor.
- Do not give anything by mouth to an unconscious person.

IF ON SKIN OR CLOTHING

- Take off contaminated clothing.
- Rinse skin immediately with plenty of water for 15 to 20 minutes.
- Call a poison control center or doctor for treatment advice.

IF INHALED

- If breathing is affected, move person to fresh air.
- If not breathing, call an ambulance and give artificial respiration.
- Contact doctor or poison control center for further treatment advice.

NOTE: When calling poison control center, have this product label accessible. If seeking treatment at an emergency room or doctor's office, bring this product label to show medical personnel.

You may call toll-free 877-229-3763 for medical emergency information.

Active Ingredient: 2.9% Tebuconazole (CAS# 107534-96-3).

ENVIRONMENTAL HAZARDS

- This product is toxic to aquatic invertebrates.
- Drift or runoff may be hazardous to aquatic organisms in water adjacent to treated areas.
- To protect the environment, do not allow pesticide to enter or run off into storm drains, drainage ditches, gutters, or surface waters. Applying this product in calm weather when rain is not predicted for the next 24 hours will help to ensure that wind or rain does not blow or wash pesticide off the treatment area. Rinsing application equipment over the treated area will help avoid run off to water bodies or drainage systems.

NOTICE: Research and testing have determined that the "Directions For Use" are appropriate for the proper use of this product under expected conditions. The Buyer assumes responsibility for lack of performance or safety if not used according to the directions.

Money Back Guarantee: If you are not satisfied with this product, we will gladly refund your original purchase price.

EPA Reg. No. 72155-14

EPA Est. No indicated by 3rd and 4th digits of the batch number on this package. (65) = 432-TX-1 (39) = 58996-MO-1 (01) = 3125-MO-1 (57) = 071106-GA-003

Produced for: Bayer Advanced
A Business Unit of Bayer CropScience LP
P.O. Box 12014, 2 T.W. Alexander Drive
Research Triangle Park, NC 27709

Bayer (reg'd), Bayer Cross (reg'd), Bayer Advanced™ are trademarks of Bayer.

PRESS TO RESEAL

US3935556e 150115AW1

MANTENER FUERA DEL ALCANCE DE LOS NIÑOS

DECLARACIONES DE PRECAUCIÓN

PRECAUCIÓN Riesgos para seres humanos y animales domésticos

- Es perjudicial si se ingiere, inhala o absorbe por la piel.
- Si se lava las manos con abundante agua y jabón luego de manejar el producto y antes de comer, beber, consumir goma de mascar o usar tabaco, reducirá la exposición.
- Evitar contacto con la piel, los ojos y la vestimenta.
- Quitarse y lavar la ropa contaminada antes de un nuevo uso puede evitar la exposición.
- Evitar respirar el vapor o el rocío.
- Al usar este producto, usar camiseta de mangas largas, pantalones largos, calcetines, calzado y guantes de goma.

PRIMEROS AUXILIOS +

- EN CASO DE INGESTION**
- Llamar inmediatamente a un médico o a un centro de control de envenenamiento para consultas sobre el tratamiento.
 - Hacer que la persona beba tragos de agua, si puede tragar.
 - No inducir el vómito salvo que así lo indique el médico o el centro de control de envenenamiento.
 - No administrar nada por vía oral a una persona inconsciente.

- EN CASO DE CONTACTO CON LA PIEL O ROPA**
- Quitar la ropa contaminada.
 - Enjuagar la piel inmediatamente con abundante agua durante 15 a 20 minutos.
 - Llamar a un médico o a un centro de control de envenenamiento para consultas sobre el tratamiento.

- EN CASO DE INHALACION**
- Si se ve afectada la respiración, llevar a la persona al aire libre.
 - Si no respira, pedir una ambulancia y practicar respiración artificial.
 - Contactar a un médico o a un centro de control de envenenamiento para más consultas sobre el tratamiento.

NOTA: Tener la etiqueta del producto a mano al llamar a un centro de control de envenenamiento. Si busca tratamiento en una sala de emergencias o en el consultorio de un médico, lleve esta etiqueta del producto para mostrársela al personal médico.

Puede llamar al número gratuito 877-229-3763 para solicitar información médica de emergencia.

Ingrediente activo: 2.9% de tebuconazol (CAS# 107534-96-3).

RIESGOS AMBIENTALES

- Este producto es tóxico para los invertebrados acuáticos.
- El agua del lavado o escurrimiento puede ser peligrosa para los organismos acuáticos presentes en las aguas adyacentes a las áreas tratadas.
- Para proteger el medio ambiente, no permitir que el pesticida ingrese o se escurra en bocas de tormenta, acequias, cunetas o aguas superficiales. La aplicación del producto con viento calmado o cuando no se pronostica lluvia para las próximas 24 horas ayudará a garantizar que ni el viento ni la lluvia eliminen el pesticida del área de tratamiento. Enjuagar el equipo de aplicación sobre el área tratada ayudará a evitar que el agua se escurra hacia cuerpos de agua o sistemas de desagüe.

NOTA: Mediante investigación y pruebas se ha determinado que las "Instrucciones de uso" son adecuadas para el uso correcto de este producto bajo condiciones esperadas. El Comprador asume la responsabilidad por la falta de rendimiento o seguridad si no se lo usa de acuerdo con las indicaciones.

Garantía de devolución de dinero: Si no está satisfecho con este producto, con gusto le devolveremos el precio de compra original.

READ THE LABEL FIRST!

QUICK FACTS

- Controls All Listed Fungal Diseases That Harm Roses, Flowers, Trees and Shrubs
- Rainproof Protection - Won't Wash Off Once it is Dry
- Controls Listed Diseases and Restores Beauty to Plants



OPEN
Resealable Label
for Directions &
Precautions



CONTROLS Anthracnose, Black Spot, Flower Blight, Leaf Spot, Petal Blight, Powdery Mildew, Rust, Scab, Southern Blight, Boxwood Blight

WHERE TO USE

- Roses and Flowers
- Azaleas, Camellias, and Rhododendrons
- Landscape Trees & Shrubs
- Ground Covers & Vines
- Houseplants

WHEN TO USE

- To treat an existing disease
- To prevent and protect against future diseases

COVERAGE Makes up to 42 gallons of spray solution



For questions or comments,
call toll-free 1-877-BayerAG (1-877-229-3724)

FOR OUTDOOR RESIDENTIAL USE ONLY

ACTIVE INGREDIENT:	
Tebuconazole	2.90%
OTHER INGREDIENTS	97.10%
TOTAL	100.00%

EPA Reg. No. 72155-14

EPA Est. No. indicated by 3rd and 4th digits of the batch number on this package.
(65) = 432-TX-1 (39) = 58996-MO-1
(01) = 3125-MO-1 (57) = 071106-GA-003



6 87073 01250 7

US359556e 150115AV1


DIRECTIONS FOR USE

It is a violation of Federal law to use this product in a manner inconsistent with its labeling.

For best results, read and follow all label directions.

BEFORE YOU USE	<ul style="list-style-type: none"> Do not apply near lakes, streams, rivers, or ponds. Do not apply to plants grown for food. Food utensils such as measuring spoons and measuring cups must not be used for food purposes after use with fungicides. Move indoor houseplants outside before treating.
HOW TO USE Shake Well Before Use	<ul style="list-style-type: none"> Determine how much spray solution to make up – See "How Much to Use". Make up spray solution by following directions specific to your sprayer – See "Sprayer Types". Wet all plant surfaces until evenly coated with spray, but not dripping.
HOW MUCH TO USE	Add 3/4 fl. oz. (1 1/2 TBS) to 1 gallon of water

SPRAYER TYPES

PUMP STYLE SPRAYERS	<ol style="list-style-type: none"> Add the appropriate amounts of concentrate and water to the sprayer tank. Close sprayer, shake well and pressurize. Adjust nozzle to a coarse spray pattern and apply. Occasionally re-pressurize the sprayer if needed to maintain a good spray pattern. 
DIAL-STYLE HOSE-END SPRAYERS	<ol style="list-style-type: none"> Fill sprayer jar with enough concentrate to cover plants to be treated. Close sprayer and set dial. <p><i>TIP:</i> The numbers on Dial-Style Hose-End Sprayers are ounces of concentrate per gallon of spray.</p> <ol style="list-style-type: none"> Attach sprayer to hose and apply. 
CONCENTRATE PLUS WATER HOSE-END SPRAYERS	<ol style="list-style-type: none"> Pour concentrate into sprayer jar to the required fluid ounce level. Add the appropriate amount of water to the gallons level. Replace sprayer top and shake well. Attach sprayer to hose and apply. 

DIRECTIONS FOR USE (cont'd)

PLANTS	CONTROLS PLANT DISEASES	WHEN TO APPLY	
		To Prevent Diseases	To Treat Existing Disease
Roses	Black Spot Powdery Mildew Rust	Apply every 14 days during the growing season, starting when leaves first appear.	Apply every 14 days for a total of 3 applications beginning at the first sign of disease. Single application rate is 0.0014 lb a.i./gal. Do not exceed 3 applications per year.
Flowers	Leaf Spot Powdery Mildew Rust	Apply no more than 3 times per year, 14 days apart, beginning with Spring bud break. Single application rate is 0.0014 lb a.i./gal.	
Crabapples (Ornamental), Dogwoods and Other Landscape (Ornamental) Trees	Anthrachnose Leaf Spot Powdery Mildew Rust Scab		
Azaleas, Camellias, Rhododendrons and Other Landscape (Ornamental) Shrubs	Anthrachnose Black Spot Leaf Spot Petal Blight Powdery Mildew	Petal Blight - Apply 2-3 times per week into the flowers as they open and develop color.	
Ground Covers and Vines	Rust Southern Blight		
Houseplants	Leaf Spot Powdery Mildew	Apply no more than 3 times per year, 14 days apart.	
Boxwood	Boxwood Blight	Apply this product 3 times at 14 day intervals when conditions are conducive to disease development (64 – 80°F, high humidity/rain /overhead irrigation). Single application rate is 0.0014 lb a.i./gal. Do not exceed 3 applications per year.	Contact your local Extension Office for disease confirmation and if positive, destroy the infected plant(s) in a manner that will minimize exposure to other boxwoods.

DIRECTIONS FOR USE (cont'd)

HOW IT WORKS

This product provides 3-way action: it kills existing fungi, forms a protective barrier on the outside of the plant and is absorbed into the plant to keep on protecting regardless of weather conditions (up to 2 weeks).

FOR BEST RESULTS

- Apply at the shorter interval specified under "Directions for Use" when disease or conditions favorable to disease (generally cloudy, wet and warm weather) are present.
- Prevent damage to your plants caused by disease by starting a spray schedule when diseases are likely in your area.
- For more information on what you can do to control plant diseases, contact your local County Extension Service (usually found in the White Pages of the phone book under the name of your county.)



Do not allow people and pets to enter the treated area until sprays have dried.

STORAGE AND DISPOSAL

Do not contaminate water, food, or feed by storage and disposal.

PESTICIDE STORAGE

Store in original container in a cool, dry place, out of the reach of children, preferably a locked storage cabinet. Protect from freezing.

PESTICIDE DISPOSAL



Nonrefillable Container. Do not reuse or refill this container. If Empty:

- Place in trash or offer for recycling, if available.

If Partly Filled:

- If it is necessary to dispose of unused product, please call your local solid waste agency or you may call toll-free 1-877-229-3724 for disposal instructions.
- Never place unused product down any indoor or outdoor drain.

Important: Use all of the product in accordance with label directions. If it is necessary to dispose of unused product, please follow any applicable state or local guidelines.

¡LEA LA ETIQUETA PRIMERO!

DATOS RÁPIDOS

- **Controla las principales enfermedades que dañan a las rosas, flores y arbustos.**
- **Protección para lluvia: no se lava una vez secado**
- **Controla las enfermedades de la lista y devuelve la belleza a las plantas**

CONTROLES

Antracnosis, mancha negra, Ciborinia camilliae, mancha de la hoja, plaga del pétalo, mildiú polvoriento, roya, sarna, tizón del sur, tizón del boj.

DÓNDE USAR

- Rosas y flores
- Azaleas, camelias y rododendros
- Árboles y arbustos para paisajismo
- Cubresuelos y enredaderas
- Plantas de hogar

CUÁNDO USAR

- Para tratar una enfermedad existente
- Para prevenir y evitar futuras enfermedades

COBERTURA

Puede preparar hasta 42 galones de solución para rociar



Para preguntas o comentarios, llamar al número gratuito 1-877-BayerAG (1-877-229-3724)

INGREDIENTE ACTIVO:

Tebuconazol 2.90%

OTROS INGREDIENTES 97.10%

TOTAL 100.00%

SÓLO PARA USO RESIDENCIAL EN EXTERIORES

INDICACIONES DE USO

El uso de este producto de una forma no consistente con la indicada en su etiqueta es una violación a la ley federal.

Para un mejor resultado, leer y seguir todas las indicaciones de la etiqueta.

ANTES DE USAR

- No aplicar cerca de lagos, arroyos, ríos o lagunas.
- No aplicar a plantas cultivadas de alimentos.
- Los utensilios de alimentación como cucharas y tazas para medir no deben ser usados para comer luego del uso con pesticidas.
- Sacar al exterior las plantas de hogar antes de tratarlas.

CÓMO USAR

Agitar bien antes de usar


- Determinar cuánta solución de rociado se debe preparar - Ver "Cuánto usar".
- Prepare la solución de rociado siguiendo las instrucciones específicas para su rociador - Ver "Tipos de rociadores".
- Humedecer todas las superficies de las plantas hasta recubrir en forma pareja con rocío, sin gotear.


CUÁNTO USAR


Agregar 3/4 onzas líquidas (1 1/2 cuchar) para 1 galón de agua.

INDICACIONES DE USO (continuación)

TIPOS DE ROCIADORES

ROCIADORES TIPO BOMBA	<ol style="list-style-type: none"> Añada la cantidad adecuada de concentrado y agua en el tanque rociador. Cierre el rociador, agite bien y presurice. Ajuste la boquilla a un esquema de rociado grueso y aplique. Vuelva a presurizar el rociador ocasionalmente si necesita mantener un buen esquema de rociado. 	
------------------------------	---------------------------------------------------------------------------------------------------------------------------------------------------------------------------------------------------------------------------------------------------------------------------------------------------------------------------------------------------------------	-----------------------------------------------------------------------------------

ROCIADORES TIPO DIAL CON EXTREMO DE MANGUERA	<ol style="list-style-type: none"> Llene el frasco rociador con suficiente concentrado como para cubrir las plantas a tratar. Cierre el rociador y ajuste el dial. <p>CONSEJO: Los números de los rociadores de dial con manguera en el extremo son onzas de concentrado por galón de rocío.</p> <ol style="list-style-type: none"> Ajuste el rociador a la manguera y aplique. 	
-----------------------------------------------------	-------------------------------------------------------------------------------------------------------------------------------------------------------------------------------------------------------------------------------------------------------------------------------------------------------------------------------------------------------------------------------------------------------------------------------	-----------------------------------------------------------------------------------

ROCIADORES DE CONCENTRADO Y AGUA CON EXTREMO DE MANGUERA	<ol style="list-style-type: none"> Vierta el concentrado en el frasco rociador al nivel requerido en el nivel de onzas de líquido. Añada la cantidad adecuada de agua al nivel de galones. Cambie la tapa del rociador y agite bien. Ajuste el rociador a la manguera y aplique. 	
-----------------------------------------------------------------	----------------------------------------------------------------------------------------------------------------------------------------------------------------------------------------------------------------------------------------------------------------------------------------------------------------------------	-----------------------------------------------------------------------------------

PLANTAS	ENFERMEDADES DE LAS PLANTAS	CUÁNDO APLICAR	
		Para evitar enfermedades	Para tratar enfermedades existentes
Rosas	Mancha negra mildiu polvoriento roya	Aplicar cada 14 días durante la época de crecimiento, comenzando cuando aparecen las primeras hojas.	Aplicar cada 14 días hasta un máximo de 3 aplicaciones a partir de la primera señal de enfermedad. La tasa de aplicación única es de 0.0014 lb a.l./gal. No sobrepasar las 3 aplicaciones por año.
Flores	Manchas en las hojas mildiu polvoriento roya	No aplicar más de 3 veces por año, con 14 días de distancia, comenzando con la aparición de los brotes en primavera. La tasa de aplicación única es de 0.0014 lb a.l./gal.	
Manzano silvestre (ornamental), cornejo y otros árboles (ornamentales) para paisajismo	Antracnosis mancha negra mildiu polvoriento roya sarna	Plaga del pétalo: aplicar 2 a 3 veces por semana en las flores en cuanto se abren y desarrollan color.	
Azaleas, Camelias, Rododendros y otros arbustos (ornamentales) para paisajismo	Antracnosis mancha negra plaga del pétalo mildiu polvoriento roya tizón del sur	Plaga del pétalo: aplicar 2 a 3 veces por semana en las flores en cuanto se abren y desarrollan color.	
Cubresuelos y enredaderas	Mancha de la hoja mildiu polvoriento	No aplicar más de 3 veces por año, con 14 días de distancia.	
Plantas de hogar	Mancha de la hoja mildiu polvoriento	No aplicar más de 3 veces por año, con 14 días de distancia.	


INDICACIONES DE USO (continuación)

PLANTAS	ENFERMEDADES DE LAS PLANTAS	CUÁNDO APLICAR
Boj	Plaga del boj	<p>Aplicar este producto 3 veces con intervalos de 14 días cuando las condiciones son propicias para el desarrollo de enfermedades (64 a 80 °F; alta humedad/llovizna/irrigación superior). La tasa de aplicación única es de 0.0014 lb a.l./gal. No sobrepasar las 3 aplicaciones por año.</p> <p>Comuníquese con su Oficina de Extensión local para confirmar la presencia de una enfermedad, y, de haberla, destruya las plantas infectadas de forma que se minimice la exposición a otros bojes.</p>

CÓMO FUNCIONA Este producto ofrece acción en 3 formas: mata los hongos existentes, forma una barrera protectora sobre el exterior de la planta, y es absorbido por la planta para seguir protegiéndola sin importar las condiciones del clima (hasta 2 semanas).

PARA MEJORES RESULTADOS

- Aplicar en el intervalo más corto según lo especificado en "Instrucciones de uso" ante enfermedades o condiciones propicias para las enfermedades (generalmente, clima con nubes, húmedo y cálido).
- Evite el daño causado por las enfermedades iniciando un cronograma de rociado cuando puedan aparecer enfermedades en su zona.
- Para obtener más información sobre qué se puede hacer para controlar las enfermedades de las plantas, comuníquese con el Servicio de Extensión de su condado (normalmente figura en las páginas blancas del registro telefónico bajo el nombre de su condado).

 No deje que personas o mascotas ingresen al área tratada hasta que el rocío se haya secado.

ALMACENAMIENTO Y ELIMINACIÓN

No contaminar aguas o alimentos al almacenar o eliminar.

ALMACENAMIENTO DEL PESTICIDA Almacenar en su contenedor original en un lugar fresco y seco, fuera del alcance de los niños, preferentemente en un gabinete de almacenamiento bajo llave. Proteger del congelamiento.


ELIMINACIÓN DEL PESTICIDA Contenedor no rellenable. No reusar o rellenar este contenedor.

Si está vacío:

- Ubicar en la basura o hacer reciclar, de ser posible.

Si está parcialmente lleno:

- Si es necesario deshacerse del producto sin utilizar, llame a su agencia local de eliminación de desechos sólidos o llame sin cargo al 1-877-229-3724 para recibir indicaciones.
- Nunca apoye el producto sin usar sobre drenajes internos o externos.

 **Importante:** Use todo el producto de acuerdo con las instrucciones de la etiqueta. Si es necesario deshacerse del producto no usado, siga cualquier lineamiento estatal o local que corresponda.