

**ORTHO**<sup>®</sup>

# WEED B GON<sup>®</sup>

MAX<sup>®</sup>

**PLUS CRABGRASS CONTROL**  
READY-SPRAY<sup>®</sup>

CON CONTROL DEL ZACATE MANO DE CANGREJO



**KILLS WEEDS, NOT LAWNS<sup>™</sup>**

**KEEP OUT OF REACH OF CHILDREN**  
**CAUTION** See next panel for additional precautionary statements and first aid.

**MANTENER FUERA DEL ALCANCE DE LOS NIÑOS**  
**PRECAUCION** Consulte el panel siguiente para conocer los avisos de precaución adicionales y los primeros auxilios.

**ACTIVE INGREDIENTS:**

2,4-D, dimethylamine salt*	6.42%
Quinclorac**	2.13%
Dicamba, dimethylamine salt***	0.60%
<b>INERT INGREDIENTS:</b>	<b>90.85%</b>
<b>TOTAL</b>	<b>100.00%</b>

FPO

LB3681

**THIS PRODUCT CONTAINS:**  
\* 0.456 lb. 2,4-dichlorophenoxyacetic acid equivalent per gallon or 5.33%  
\*\* 0.182 lb. 3,7-dichloro-8-quinolinecarboxylic acid per gallon or 2.13%  
\*\*\* 0.043 lb. 3,6-dichloro-o-anisic acid equivalent per gallon or 0.50%

Isomer Specific by AOAC Methods.

**For Home Lawn Care**

**NET CONTENTS/CONTENIDO NETO**  
32 fl oz (1 qt)/946 ml



#### RECOMENDACIONES DE SEGURIDAD PARA EL USUARIO

- Los usuarios deberán lavarse las manos antes de comer, beber, masticar goma de mascar, usar tabaco o usar el baño.
- Los usuarios deberán quitarse la ropa y equipo de protección personal inmediatamente si les cae adentro el pesticida. Luego deberán lavarse completamente y ponerse ropa limpia. Si el pesticida cae en la piel, deberán lavarse inmediatamente con agua y jabón.
- Los usuarios deben quitarse inmediatamente el equipo de protección personal después de manipular este producto. Lave la parte exterior de los guantes antes de quitárselos. Tan pronto como sea posible, báñese bien y cámbiese a ropa limpia.

#### RIESGOS AMBIENTALES

Este pesticida es tóxico para los peces y los invertebrados acuáticos. A fin de proteger el medio ambiente, no permita que el pesticida ingrese o se derive a drenajes para tormentas, canales de desagüe, canaletas o aguas superficiales. La aplicación de este producto en un clima tranquilo, cuando no haya un pronóstico de lluvia para las próximas 24 horas, asegurará que el viento o la lluvia no sople o lave el pesticida fuera de la zona de tratamiento. Enjuagar el equipo utilizado en la aplicación sobre el área tratada ayudará a evitar que el producto se derive a cuerpos de agua o sistemas de drenaje.

Este producto químico tiene propiedades y características asociadas con las sustancias químicas detectadas en aguas subterráneas. La utilización de este producto químico en áreas donde los suelos son permeables, en particular donde el manto freático es superficial, puede derivar en la contaminación de las aguas subterráneas. La aplicación en torno a cisternas o pozos puede provocar la contaminación del agua potable o las aguas subterráneas.

**NOTA:** El comprador asume todos los riesgos de uso, almacenamiento o manejo de este producto si no se siguen las instrucciones.

**LA GARANTIA ORTHO®:** Si por algún motivo no está satisfecho con este producto, envíenos por correo el comprobante de compra para recibir el reembolso total del precio de compra.

**ORTHO® Y SU ENTORNO:** Su jardín es un lugar en el que su familia y sus mascotas disfrutan. Por este motivo, los productos Ortho® están diseñados cuidadosamente para proporcionar soluciones efectivas a los problemas de malezas. Para lograr los mejores resultados, siga las instrucciones de uso, almacenamiento y eliminación.

16

ORTHO®

WEED B GON®  
MAX®

PLUS CRABGRASS CONTROL  
READY-SPRAY®

OPEN  
Resealable Label  
for Directions  
& Precautions  
Español ver página 8

Kills Crabgrass plus Broadleaf Weeds • Guaranteed Results!†

#### PRODUCT FACTS

Controls Crabgrass, Dandelion, Chickweed, Knotweed, Henbit, Plantain, Clover, Spurge.



Before



After

#### KILLS THE TOUGHEST WEEDS IN THESE LAWNS:

**COOL SEASON TURFGRASS:** Kentucky Bluegrass, Perennial & Annual Ryegrass, Tall Fescue

**WARM SEASON TURFGRASS:** Bermudagrass<sup>1</sup>, Common & Hybrid, Buffalograss, Zoysiagrass

**DO NOT use on St. Augustine, including Floratam species.**

<sup>1</sup>Application to Bermudagrass may cause temporary yellowing or discoloration but full recovery can be expected. Do not apply to Bermudagrass when daytime temperatures exceed 85° F.



Do not allow people or pets to enter the treated area until sprays have dried.

†THE ORTHO® GUARANTEE: If for any reason you are not satisfied with this product, mail us proof of purchase to obtain a full refund of your purchase price.



0 71549 99941 4  
1010



Questions, Comments or Medical Information  
Preguntas, comentarios o información médica  
1-800-225-2883 www.ortho.com

Sold by The ORTHO Group  
P.O. Box 190, Marysville, OH 43040

EPA Reg. No. 2217-896-239  
EPA Est. No. 239-1A-31, 239-MS-001<sup>M</sup>,  
58996-MO-1A, 085652-OH-1W  
Superscript is first letter of lot number.

FPO

LB3662



**READ THE ENTIRE LABEL FIRST.  
OBSERVE ALL PRECAUTIONS AND  
FOLLOW DIRECTIONS CAREFULLY.**

### DIRECTIONS FOR USE

It is a violation of Federal law to use this product in a manner inconsistent with its labeling.

**General Precautions and Restrictions:**

- Do not apply this product in a way that will contact any person or pet, either directly or through drift. Keep people and pets out of the area during application.
- Do not allow people or pets to enter the treated area until sprays have dried.

**SHAKE WELL BEFORE USING.**

### PRODUCT FACTS

<b>WHAT IT DOES</b>	Kills Crabgrass, Foxtails, Dandelion, Clover, Ground Ivy, Plantains, Thistles, Wild Violet, Woodsorrel, Pennywort (Dollarweed), English Daisy, Wild Garlic.
<b>WHERE TO USE</b>	Lawns: Kills the weeds not the lawn when used as directed.
<b>WHEN TO USE</b>	Apply when daytime temperatures are below 90°F.

### HOW IT WORKS

Ortho® Weed B Gon® Max® Plus Crabgrass Control Ready-Spray® contains three proven weed killers that target lawn weeds and crabgrass. This herbicide enters the lawn weeds through their leaves and moves throughout the plant to provide control. And lawns listed on this label will not be harmed when used as directed.

### WHERE TO USE

Ortho® Weed B Gon® Max® Plus Crabgrass Control Ready-Spray® can be applied to residential lawns with the following turfgrass species:

### LAWNS TO BE TREATED

Cool Season Turfgrass	Warm Season Turfgrass
Kentucky bluegrass Ryegrass, perennial and annual Tall fescue Mixtures of cool season grasses containing fine fescues (red, hard and chewings)	Bermudagrass <sup>1</sup> , Common and Hybrid Buffalograss Zoysiagrass

<sup>1</sup>Application to Bermudagrass may cause temporary yellowing or discoloration but full recovery can be expected. Do not apply to Bermudagrass when daytime temperatures exceed 85° F.

(Continued)

### LAWNS TO BE TREATED

<b>DO NOT apply to the following:</b>	landscape beds and shrubs)
Bahiagrass	Gardens including vegetables, fruit trees, and creeping vines and berries
Bentgrass, colonial and creeping	Seashore paspalum
Carpetgrass	St. Augustinegrass
Centipedegrass	Turfgrass species that are not listed on this label.
Dichondra	(flowers, trees, groundcovers,

### WHEN TO USE

Apply this product when weeds are small and actively growing.

Season	Timing	Weed species	Maximum number of applications <sup>2</sup>	Application interval, days	Comments
<b>Crabgrass</b> (large and smooth)					
Spring	From crabgrass emergence until the crabgrass is 3-4 inches in height.		2	14	Re-treat at the same rate at 14 days later for dense populations or for continued crabgrass emergence.
<b>Foxtail</b> (green, giant and yellow)					
Spring and early summer	During the early growth stages or when foxtail is 1-4 inches in height.		2	14	Re-treat at the same rate at 14 days later for dense populations.
<b>Broadleaf Signalgrass</b>					
Spring and early summer	During the early growth stages or during the 3-7 leaf stage.		2	14	Re-treat at the same rate at 14 days later if needed.
<b>Dandelion, plantain, buttercup, speedwell, knotweed</b> and other listed broadleaf weeds					
Spring	When broadleaf weeds are small and actively growing.		2		Apply when broadleaf weeds are young and actively growing with adequate soil moisture.




(Continued)

Season	Timing	Maximum number of applications <sup>2</sup>	Application interval, days	Comments
<b>Henbit, chickweed, white clover, ground ivy, lawn burweed and other listed broadleaf weeds</b>				
Fall	When broadleaf weeds are young and actively growing.	2		Apply when broadleaf weeds are young and actively growing with adequate soil moisture.

<sup>2</sup>The maximum application rate is 6.4 fl oz of product per 1,000 sq ft per application (1.0 lb 2,4-D acid equivalent per acre per application). The maximum number of broadcast applications is limited to 2 per year. Do not apply more than 2 applications per year. The maximum seasonal rate is 12.8 fl oz of product per 1,000 sq ft (2.0 lbs 2,4-D acid equivalent per acre).

### HOW TO USE THE READY-SPRAY® II

1. Measure the entire area to be sprayed. For rectangular areas, multiply the length by width to obtain total square feet.
2. See below for directions for the ready-to-use hose-end sprayer.
3. Spray evenly over the entire measured area.

	<b>CONNECT</b> <ul style="list-style-type: none"> <li>• Shake well before using.</li> <li>• Connect sprayer to hose.</li> <li>• Turn on water.</li> <li>• Extend hose to farthest area of the measured area to be treated.</li> </ul>
	<b>SPRAY</b> <ul style="list-style-type: none"> <li>• To begin spraying, point nozzle in the direction you want to spray.</li> <li>• Slide thumb activation switch forward to <b>ON</b> position.</li> <li>• Spray evenly over measured area.</li> </ul>
	<b>FINISH</b> <ul style="list-style-type: none"> <li>• To <b>STOP</b> spraying, slide thumb activation switch backward to <b>OFF</b> position.</li> <li>• Turn off water.</li> <li>• Relieve water pressure by sliding thumb switch to <b>WATER ONLY</b> position until water slows to a drip. Then, slide switch back to <b>OFF</b> position.</li> <li>• Disconnect sprayer from hose.</li> </ul>

4

### CULTURAL TIPS AND NOTES

<b>WHEN TO APPLY</b>	<b>For established lawns</b> <b>For newly seeded areas</b> <b>For newly sodded, sprigged, or plugged areas</b> <ul style="list-style-type: none"> <li>• Apply when daytime temperatures are below 90°F.</li> <li>• Apply this product to newly seeded grasses when well-established (approximately 6 weeks after seedling emergence) or after the third mowing.</li> <li>• Apply this product 3 to 4 weeks after the sodding, sprigging, or plugging operations.</li> </ul>
<b>SEEDING</b>	<ul style="list-style-type: none"> <li>• The treated area can be seeded at 4 weeks after the application of this product.</li> </ul>
<b>IRRIGATION</b>	<b>Non-stressed turfgrass</b> <b>Stress from high temperatures, drought, insects or diseases</b> <ul style="list-style-type: none"> <li>• Adequate soil moisture and favorable growing conditions enhance the performance of this product.</li> <li>• Avoid applications of this product when turfgrasses are under stress since injury may result. If dry conditions exist, schedule irrigations (watering) before and after the application. For best results, delay the irrigation until approximately 24 hours after application of this product.</li> </ul>
<b>MOWING</b>	<ul style="list-style-type: none"> <li>• Delay mowing 2 days before and until 2 days after the application of this product.</li> <li>• Do not use clippings from the treated areas as mulch or compost around flowers, ornamentals, trees, or in vegetable gardens.</li> </ul>
<b>NONTARGET PLANTS</b>	<ul style="list-style-type: none"> <li>• Do not apply this product to food crops (gardens, fruits and vegetables), forage crops, or ornamental plants including flowers, trees, shrubs, hedges, woody ornamentals, groundcovers established in landscape plantings and other nontarget plants.</li> <li>• Do not spray exposed roots of ornamentals and trees.</li> </ul>

5

## STORAGE AND DISPOSAL

Do not contaminate water, food or feed by storage or disposal.

<b>PESTICIDE STORAGE</b>	Keep from freezing. Store in original container in a locked storage area inaccessible to children and pets. Avoid contamination of food or feedstuffs.
<b>PESTICIDE DISPOSAL AND CONTAINER HANDLING</b>	Nonrefillable container. Do not reuse or refill this container. <b>If empty:</b> Place in trash or offer for recycling if available. <b>If partly filled:</b> Call your local solid waste agency for disposal instructions. Never place unused product down any indoor or outdoor drain.

## PRECAUTIONARY STATEMENTS

### HAZARDS TO HUMANS & DOMESTIC ANIMALS

**CAUTION:** Causes moderate eye irritation. Avoid contact with eyes, skin or clothing. Harmful if swallowed. When using this product, wear long-sleeved shirt, long pants, socks, shoes, and rubber gloves.

Wash thoroughly with soap and water after handling and before eating, drinking, chewing gum or using tobacco. After using this product, rinse gloves before removing, remove clothing and launder separately before reuse, and promptly and thoroughly wash hands and exposed skin with soap and water. Remove saturated clothing as soon as possible and shower.

## FIRST AID

<b>IF IN EYES</b>	Hold eye open and rinse slowly and gently with water for 15-20 minutes. Remove contact lenses, if present, after the first minutes, then continue rinsing eye. Call a poison control center or doctor for treatment advice.
<b>IF SWALLOWED</b>	Call a poison control center or doctor immediately for treatment advice. Have person sip a glass of water if able to swallow. Do not induce vomiting unless told to by a poison control center or doctor. Do not give anything by mouth to an unconscious person.
Have the product container or label with you when calling a poison control center or doctor or going for treatment. You may also contact 1-800-225-2883 for emergency medical treatment advice.	

## USER SAFETY RECOMMENDATIONS

- Users should wash hands before eating, drinking, chewing gum, using tobacco, or using the toilet.
- Users should remove clothing/PPE immediately if pesticide gets inside. Then wash thoroughly and put on clean clothing. If pesticide gets on skin, wash immediately with soap and water.
- Users should remove PPE immediately after handling this product. Wash the outside of gloves before removing. As soon as possible, wash thoroughly and change into clean clothing.

## ENVIRONMENTAL HAZARDS

This pesticide is toxic to fish and aquatic invertebrates. To protect the environment, do not allow pesticide to enter or run off into storm drains, drainage ditches, gutters or surface waters. Applying this product in calm weather when rain is not predicted for the next 24 hours will help to ensure that wind or rain does not blow or wash pesticide off the treatment area. Rinsing application equipment over the treated area will help avoid run off to water bodies or drainage systems.

This chemical has properties and characteristics associated with chemicals detected in groundwater. The use of this chemical in areas where soils are permeable, particularly where the water table is shallow, may result in groundwater contamination. Application around a cistern or well may result in contamination of drinking water or groundwater.

**NOTICE:** Buyer assumes all risks of use, storage, or handling of this product not in accordance with directions.

**THE ORTHO® GUARANTEE:** If for any reason you are not satisfied with this product, mail us proof of purchase to obtain a full refund of your purchase price.

**ORTHO® AND YOUR ENVIRONMENT:** Your yard is a place for family and pets to enjoy. That's why Ortho® products are designed with care to provide effective solutions to weed problems. For best results, please follow instructions for appropriate usage, storage and disposal.

**ORTHO® Weed B Gon® MAX®  
con Control del Zacate Mano de Cangrejo  
Elimina Zacate Mano de Cangrejo y Malezas de Hoja Ancha**

¡Resultados garantizados!†

**ALTO** LEA PRIMERO LA ETIQUETA COMPLETA.  
TENGA EN CUENTA TODAS LAS PRECAUCIONES  
Y SIGA CUIDADOSAMENTE LAS INSTRUCCIONES.

**INSTRUCCIONES DE USO**

Es una violación a la ley federal usar este producto de forma inconsistente con su etiqueta.

**Precauciones y restricciones generales:**

- ▮ No se debe aplicar este producto de manera que entre en contacto con ninguna persona o mascota, ya sea directamente o por la deriva. Se debe mantener a personas y mascotas fuera del área durante la aplicación.
- ▮ No permita que ninguna persona o mascota ingrese al área tratada hasta que se haya secado el rocío.

**AGITE BIEN ANTES DE USAR.**

**DATOS DEL PRODUCTO**

<b>QUE HACE</b>	Mata zacate mano de cangrejo, cola de zorro, diente de león, trébol, hiedra rastrera, plántago, cardo, violeta silvestre, oxalis violácea, acaricoba (pennywort), margarita inglesa, ajo de oso.
<b>DONDE USAR</b>	Césped: Elimina las malezas no el césped, cuando se usa como se indica.
<b>CUANDO USAR</b>	Aplique cuando las temperaturas del día sean inferiores a 32 °C.

**COMO FUNCIONA**

Ortho® Weed B Gon® Max® con Control del Zacate Mano de Cangrejo Ready-Spray® contiene tres herbicidas comprobados que atacan las malezas del césped y el zacate mano de cangrejo. Este herbicida entra a las malezas del césped a través de sus hojas y se mueve por toda la planta para proporcionar control. Y los céspedes que se detallan en esta etiqueta no sufrirán daños cuando se usa como se indica.

**DONDE USAR**

Ortho® Weed B Gon® Max® con Control del Zacate Mano de Cangrejo Ready-Spray® se puede aplicar a céspedes residenciales con las siguientes especies de césped en tepe:

**CESPEDES A TRATAR**

Céspedes en tepe de temporada fría	Céspedes en tepe de temporada cálida
Pasto azul de Kentucky Raigrás, perenne y anual Festuca alta Mezclas de céspedes de temporada fría que contienen festucas delgadas (roja, dura y chewings)	Césped zoysia Césped búfalo Césped Bermuda <sup>1</sup> , común e híbrido <sup>1</sup> La aplicación al césped Bermuda puede ocasionar un color amarillento o una decoloración temporal, pero se puede esperar la recuperación total. No se debe aplicar al césped Bermuda cuando la temperatura del día exceda los 29 °C.

**NO aplique a las siguientes especies:**

Césped Bahía Césped agrostis, en colonias y estolonífera Césped alfombra Césped ciempiés Oreja de ratón Jardines con vegetales, árboles frutales, enredaderas y bayas	Plantas ornamentales (flores, árboles, cubresuelos, lechos jardinizados y arbustos) Césped de agua (paspalum) Césped San Agustín Especies de césped en tepe que no se detallan en esta etiqueta
--	--

**CUANDO USAR**

Aplique este producto cuando las malezas estén pequeñas y creciendo activamente.

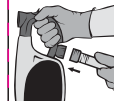
Temporada	Programación	Especie de maleza	Cantidad máxima de aplicaciones <sup>2</sup>	Intervalo entre aplicaciones, días	Comentarios
<b>Zacate mano de cangrejo</b> (grande y liso)					
Primavera	Desde que emerge hasta que tiene una altura de 8 a 10 cm.		2	14	Volver a aplicar a la misma dosis, 14 días después para poblaciones densas o en caso de que haya aparición continua de la maleza.
<b>Zacate cola de zorro</b> (verde, gigante y amarillo)					
Primavera e inicios de verano	Durante las etapas de crecimiento inicial o cuando tiene una altura de 2.5 a 10 cm.		2	14	Volver a aplicar a la misma dosis, 14 días después para poblaciones densas.
<b>Pasto bandera de hoja ancha</b>					
Primavera e inicios de verano	Durante las etapas de crecimiento inicial o durante la etapa de 3-7 hojas.		2	14	Volver a aplicar a la misma dosis 14 días después, si es necesario.
<b>Diente de león, plántago, ranúnculo, Verónica americana, polígono</b> y otras malezas de hoja ancha indicadas					
Primavera	Cuando las malezas de hoja ancha estén pequeñas y creciendo activamente.		2		Aplice cuando las malezas de hoja ancha son jóvenes y están creciendo activamente y haya adecuada humedad del suelo.
<b>Ortiga mansa, estalaria, trébol blanco, hiedra rastrera, cadillo</b> y otras malezas de hoja ancha enumeradas					
Otoño	Cuando las malezas de hoja ancha sean jóvenes y estén creciendo activamente.		2		Aplice cuando las malezas de hoja ancha son jóvenes y están creciendo activamente y haya adecuada humedad del suelo.

<sup>2</sup>La proporción máxima de aplicación es 189 ml de producto cada 93 m<sup>2</sup> por aplicación (455 g de 2.4-D ácido equivalente cada 0.4 hectáreas por aplicación). El número máximo de aplicaciones al voleo es dos por año. No realice más de dos aplicaciones al año. La proporción máxima de aplicación por estación es 378 ml de producto cada 93 m<sup>2</sup> (910 g de 2.4-D ácido equivalente cada 0.4 hectáreas).

### COMO USAR EL READY-SPRAY® II

1. Mida el área completa a la que aplicará el producto. Para áreas rectangulares, multiplique el largo por el ancho para obtener el total de metros cuadrados.
2. Consulte a continuación para las instrucciones de uso del rociador de manguera listo para usar.
3. Rocíe uniformemente sobre toda el área medida.

#### CONECTAR



- Agite bien antes de usar.
- Conecte el rociador a la manguera.
- Encienda el agua.
- Extienda la manguera hasta la parte más lejana del área que midió para ser tratada.

#### ROCIAR



- Para empezar a rociar, dirija la boquilla en la dirección que desea rociar.
- Deslice con el pulgar la llave de activación hacia delante, a la posición de **ENCENDIDO (ON)**.
- Rocíe uniformemente sobre el área medida.

#### FINALIZAR



- Para **DETENER** el rociado, deslice con el pulgar la llave de activación a la posición de **APAGADO (OFF)**.
- Apague el agua.
- Disminuya la presión del agua deslizando la llave con el pulgar hacia la posición de **SOLO AGUA (WATER ONLY)** hasta que el agua se reduzca a un goteo. Luego, deslice la llave de regreso hacia la posición **APAGADO (OFF)**.
- Desconecte el rociador de la manguera.

### SUGERENCIAS Y NOTAS CULTURALES

<b>CUANDO APLICAR</b>	<b>Para céspedes establecidos</b> <b>Para áreas recién sembradas con semilla</b> <b>Para áreas con tepes, cepellones o retoños nuevos</b> <ul style="list-style-type: none"><li>• Aplique cuando las temperaturas del día sean inferiores a 32 °C.</li><li>• Aplique este producto a céspedes recién sembrados con semilla cuando están bien establecidos (aproximadamente 6 semanas después de la aparición de las plántulas) o después del tercer corte.</li><li>• Aplique este producto de 3 a 4 semanas después de colocar nuevos tepes, cepellones o retoños.</li></ul>
<b>SIEMBRA DE SEMILLAS</b>	<ul style="list-style-type: none"><li>• El área tratada se puede sembrar con semilla 4 semanas después de la aplicación de este producto.</li></ul>
<b>IRRIGACION</b>	<b>Césped en tepe sin desgaste</b> <b>Desgaste por altas temperaturas, sequía, insectos o enfermedades</b> <ul style="list-style-type: none"><li>• La humedad adecuada de la tierra y las condiciones de crecimiento favorables mejoran el rendimiento de este producto.</li><li>• Evite aplicar este producto cuando los céspedes en tepe están desgastados ya que los puede dañar. Si existen condiciones de sequía, programe irrigaciones (riego) antes y después de la aplicación. Para obtener resultados óptimos, retrase el riego hasta aproximadamente 24 horas después de la aplicación de este producto.</li></ul>

### SUGERENCIAS Y NOTAS CULTURALES (continúa)

<b>CORTE</b>	<ul style="list-style-type: none"><li>• Programe el corte para 2 días antes y 2 días después de la aplicación de este producto.</li><li>• No utilice el césped recortado de las áreas tratadas como cubresuelos o abono orgánico alrededor de flores, plantas ornamentales, árboles o en jardines de vegetales.</li></ul>
<b>PLANTAS QUE NO DESEA ELIMINAR</b>	<ul style="list-style-type: none"><li>• No aplique este producto a cultivos para alimentos (jardines, frutas y vegetales), forrajes o plantas ornamentales, incluyendo flores, árboles, arbustos, setos, plantas ornamentales leñosas, cubresuelos establecidos en plantaciones jardinizadas y otras plantas que no desee eliminar.</li><li>• No rocíe las raíces expuestas de árboles y plantas ornamentales.</li></ul>

### ALMACENAMIENTO Y ELIMINACION

No contamine el agua, la comida o los alimentos para animales mediante el almacenamiento o la eliminación.

<b>ALMACENAMIENTO DEL PESTICIDA</b>	Evite que se congele. Almacene en el envase original en un área de almacenamiento bajo llave inaccesible para niños y mascotas. Evite la contaminación de la comida o de los alimentos para animales.
<b>ELIMINACION DEL PESTICIDA Y MANEJO DEL ENVASE</b>	Envase no rellenable. No vuelva a usar o llenar este envase. <b>Si está vacío:</b> Tírelo a la basura o, si está disponible, ofrézcalo para reciclaje. <b>Si está parcialmente lleno:</b> Llame a su agencia local de desechos sólidos para obtener instrucciones sobre cómo eliminarlo. Nunca elimine el producto no utilizado en ningún drenaje interior o exterior.



## AVISOS DE PRECAUCION

### RIESGOS PARA HUMANOS Y ANIMALES DOMESTICOS

**PRECAUCION:** Causa irritación moderada en los ojos. Evite el contacto con ojos, piel o ropa. Dañino si se traga. Cuando utilice este producto debe llevar camisa de manga larga, pantalones largos, calcetines, zapatos y guantes de hule.

Lávese con abundante agua y jabón después de usarlo y antes de comer, beber, masticar goma de mascar o usar tabaco. Después de usar este producto, lave los guantes antes de quitárselos, quítese la ropa y lávela por separado antes de volverla a usar, y lávese las manos y la piel expuesta rápida y completamente con agua y jabón. Quítese la ropa mojada lo más pronto posible y dúchese.

## PRIMEROS AUXILIOS

<b>SI ENTRA EN LOS OJOS</b>	Mantenga el ojo abierto y enjuague con agua despacio y con cuidado por 15-20 minutos. Si tuviera lentes de contacto, quítelos después de lavarse con agua los primeros minutos y después continúe lavando el ojo. Llame a un centro de control de envenenamiento o al médico para obtener recomendaciones de tratamiento.
-----------------------------	---

<b>SI SE TRAGA</b>	Llame inmediatamente al centro de control de envenenamiento o al médico para obtener recomendaciones de tratamiento. Haga que la persona tome sorbos de un vaso con agua, si puede tragar. No induzca el vómito a menos que lo indique un centro de control de envenenamiento o el médico. No le dé nada por la boca a una persona inconsciente.
--------------------	--

Tenga a la mano el envase del producto o la etiqueta cuando llame al centro de control de envenenamiento o al médico, o al buscar tratamiento. También puede comunicarse al 1-800-225-2883 para obtener consejos de tratamiento médico de emergencia.

## STORAGE AND DISPOSAL

Do not contaminate water, food, or feed by storage and disposal.

<b>PESTICIDE STORAGE</b>	Store in original container in a locked storage area inaccessible to children or pets. Avoid contamination of food or feedstuffs
<b>PESTICIDE DISPOSAL AND CONTAINER HANDLING</b>	Nonrefillable container. Do not reuse or refill this container. <b>If empty:</b> Place in trash or offer for recycling if available. <b>If partly filled:</b> Call your local solid waste agency for disposal instructions. Never place unused product down any indoor or outdoor drain.

## PRECAUTIONARY STATEMENTS

### HAZARDS TO HUMANS & DOMESTIC ANIMALS

**CAUTION:** Causes moderate eye irritation. Avoid contact with eyes, skin or clothing. Harmful if swallowed. When using this product, wear long-sleeved shirt, long pants, socks, shoes, and rubber gloves. Wash thoroughly with soap and water after handling and before eating, drinking, chewing gum or using tobacco. After using this product, rinse gloves before removing, remove clothing and launder separately before reuse, and promptly and thoroughly wash hands and exposed skin with soap and water. Remove saturated clothing as soon as possible and shower.

## FIRST AID

<b>IF IN EYES</b>	Hold eye open and rinse slowly and gently with water for 15-20 minutes. Remove contact lenses, if present, after the first minutes, then continue rinsing eye. Call a poison control center or doctor for treatment advice.
<b>IF SWALLOWED</b>	Call a poison control center or doctor immediately for treatment advice. Have person sip a glass of water if able to swallow. Do not induce vomiting unless told to by a poison control center or doctor. Do not give anything by mouth to an unconscious person.

Have the product container or label with you when calling a poison control center or doctor or going for treatment. You may also contact 1-800-225-2883 for emergency medical treatment advice.

### ENVIRONMENTAL HAZARDS:

This pesticide is toxic to fish and aquatic invertebrates. To protect the environment, do not allow pesticide to enter or run off into storm drains, drainage ditches, gutters or surface waters. Applying this product in calm weather when rain is not predicted for the next 24 hours will help to ensure that wind or rain does not blow or wash pesticide off the treatment area. Rinsing application equipment over the treated area will help avoid run off to water bodies or drainage systems.

This chemical has properties and characteristics associated with chemicals detected in groundwater. The use of this chemical in areas where soils are permeable, particularly where the water table is shallow, may result in groundwater contamination. Application around a cistern or well may result in contamination of drinking water or groundwater.

**NOTICE:** Buyer assumes all risks of use, storage, or handling of this product not in accordance with directions.

**THE ORTHO® GUARANTEE:** If for any reason you are not satisfied with this product, mail us proof of purchase to obtain a full refund of your purchase price.

 **Questions, Comments or Medical Information**  
**Preguntas, comentarios o información médica**  
**1-800-225-2883** [www.ortho.com](http://www.ortho.com)

©2013 The ORTHO Group. World rights reserved.

Sold by **The ORTHO Group**, P.O. Box 190, Marysville, OH 43040 LB3682

EPA Reg. No. 2217-896-239

EPA Est. No. 239-1A-31, 239-MS-001M,

58996-MO-1A, 085652-OH-1W

Superscript is first letter of lot number.

PRESIONE PARA VOLVER A CERRAR  
PRESS TO RESEAL