

64005

1



Turf Builder
WINTERGUARD WITH PLUS 2 WEED CONTROL



Water Smart
Formula!



Turf Builder[®] I

WINTERGUARD[®] WITH PLUS 2 WEED CONTROL



Kills Dandelions and Other Major Lawn Weeds⁺

Elimina diente de león y malezas principales del césped+



Builds Strong, Deep Roots

Desarrolla raíces fuertes y profundas



Improves Lawn's Ability to Absorb Water & Nutrients

Mejora la capacidad del césped para absorber agua y nutrientes

DO NOT USE ON: ST. AUGUSTINEGRASS, FLORATAM, DICHOCHORA, LIPPJA, CARPETGRASS OR BENTGRASS LAWNS
NO SE DEBE USAR EN CÉSPEDES DE GRAMA SAN AGUSTÍN, FLORATAM, OREJA DE RATÓN, LIPPJA, GRAMA ALFOMBRAS O AGRÓSTIS

⁺Zero-Phosphorus Formula

NET WT./PESO NETO
14.64 lb (6.64 kg)

ACTIVE INGREDIENTS	
2,4-D ^{1*}	1.18%
Mecoprop-p ^{1**}	0.59%
OTHER INGREDIENTS	98.23%
TOTAL	100.00%

¹0.018 lbs of 2,4-D acid equivalent per pound of product
^{**}0.0058 lbs of MCP-p acid equivalent per pound of product

KEEP OUT OF REACH OF CHILDREN MANTENGA FUERA DEL ALCANCE DE LOS NIÑOS
CAUTION SEE BACK FOR ADDITIONAL PRECAUTIONARY STATEMENTS. PRECAUCION CONSULTE LA PARTE POSTERIOR PARA CONOCER LAS PRECAUCIONES ADICIONALES



WINTERGUARD[®] WITH PLUS 2 WEED CONTROL
28-0-3 COVERS 5,000 SQ FT 64005
1

Won't Burn Lawns Guaranteed!

Scotts & Your Environment

We care. Scotts® products are designed with care to grow thicker, greener lawns. Because Green is Good™. A healthy lawn cleans the air, produces oxygen and prevents runoff and soil erosion. You can make a difference. Help keep our water resources clean. Apply this product only to your lawn, and sweep any product that lands in the driveway, sidewalk or street back onto your lawn.

Tips for Lawn Care Success:

- **Feed regularly for your best lawn.** Regular feedings of Scotts® Turf Builder® will help build a lawn you and your family can enjoy. Scotts Turf Builder provides the nutrients your lawn needs to look its best and withstand the stresses of weeds, heat, drought and family activity.
- **Mow your lawn high.** Mowing high allows the grass to develop a deep root system & helps your lawn use water more effectively.
- **Leave the grass clippings on your lawn.** This recycles the plant nutrients back into the soil.
- **Conserve water.** Your lawn will begin to wilt when water is needed. As much as possible, take advantage of nature's sprinkler and rely on the rain to water your lawn.

Plan your feeding schedule. Choose the right product for your lawn.

ANY SEASON	EARLY SPRING February-April	LATE SPRING April-June	SUMMER June-August	FALL September-November
Apply any season if weeds or bugs are not a problem. Scotts® Turf Builder® Lawn Fertilizer	To prevent crabgrass: Scotts® Turf Builder® with Halts® Crabgrass Preventer	To kill weeds: Scotts® Turf Builder® with Plus 2® Weed Control	To kill bugs: Scotts® Turf Builder® with SummerGuard®	Scotts® Turf Builder® WinterGuard® To kill fall weeds: Scotts® Turf Builder® WinterGuard® with Plus 2® Weed Control

Well-fed lawns are more efficient at using available water.

Feeding with Scotts® Water Smart® Formula helps build a thick lawn with more roots to better absorb water and nutrients. This helps protect your lawn against heat, drought and other stresses.

Get expert advice for your lawn NOW!

Want information on what to use and when? Sign up today to get free expert advice specifically for your lawn.

Visit our website:
www.scotts.com

Consumer Helpline:
1-800-543-TURF (8873)

FOR BEST RESULTS, APPLY TO A WET LAWN

Directions For Use	Instrucciones
<p>It is a violation of Federal law to use this product in a manner inconsistent with its labeling. This product applies 1.5 pounds of 2,4-D per acre per application. The maximum number of broadcast applications per treatment area is two per year. Allow a minimum of 30 days between applications.</p> <p>Application</p> <ul style="list-style-type: none"> • Apply when weeds are actively growing (when daytime temperatures are consistently above 60°F). • Apply on a calm day. • Apply to moist grass. To help particles stick to weed leaves, the grass should be thoroughly watered or wet from dew before applying this product. • On Bahia and centipede lawns, wait until after the second mowing of the year but not before mid-march. In the fall, DO NOT treat centipede after the first of October and DO NOT treat Bahia after the first of November. • Do not use this product on flowers, shrubs, fruit or vegetable plants or on creeping bentgrass, St. Augustine and dichroa lawns. On Bermudagrass, Bahia, centipede grass, zoysia lawns, under certain conditions, some temporary discoloration may result. <p>Precautions</p> <p>Do not allow product to contact people or pets directly or through drift. Keep people and pets off lawn during application. Do not allow people or pets to enter treated areas until dusts have settled. Do not apply directly to or near water, storm drains, gutters, sewers, or drainage ditches. Do not apply within 25 feet of rivers, fish ponds, lakes, streams, reservoirs, marshes, estuaries, bays, and oceans. Do not apply when windy. Apply the product directly to your lawn or garden, and sweep any product landing on the driveway, sidewalk, gutter, or street, back onto the treated area. To prevent product run-off, do not over water the treated area to the point of runoff or apply when raining or when rain is expected that day.</p> <p>Watering or Rain</p> <p>Do not water your lawn for 24 hours after application. Water will wash the weed control off the weeds' leaves and reduce the effectiveness of this product. This product should not be applied if rain is expected within the next 24 hours.</p> <p>IMPORTANT What to Expect</p> <p>Weed stems and leaves will begin to wilt and curl in a few days, but a month or more may be required for control. This product will not prevent weed seeds from producing new plants.</p> <p>Extreme Temperatures</p> <p>Avoid applying when temperatures are consistently above 90° F.</p> <p>Seeding/Sodding</p> <p>Wait until the new grass has been mowed at least four times before applying Scotts® Turf Builder® WinterGuard® with Plus 2® Weed Control. If you are planning to seed or sod, you should wait at least one month after you have applied Scotts® Turf Builder® WinterGuard® with Plus 2® Weed Control.</p>	<p>Es una violación de la ley Federal usar este producto de forma distinta a la indicada en su etiqueta. Este producto brinda 680 g de 2,4-D por acre por aplicación. El máximo número de aplicaciones al suelo por área de tratamiento es de dos por año. Espere al menos 30 días entre las aplicaciones.</p> <p>Aplicación</p> <ul style="list-style-type: none"> • Se debe aplicar en cualquier momento en que las malezas estén creciendo activamente (cuando las temperaturas del día se mantengan consistentes por arriba de 15° C). • Se debe aplicar en un día tranquilo. • Se debe aplicar a grama húmeda. Para ayudar a que las partículas se adhieran a las hojas de las malezas, la grama debe estar completamente regada o mojada con rocío de la noche antes de aplicar este producto. • En céspedes Bahia y centipeda, aguardar hasta después del segundo corte del césped del año, pero no antes de mediados de marzo. En el otoño, NO tratar al césped centipeda después del 1° de octubre, y NO tratar el césped Bahia después del 1° de noviembre. • No se debe usar este producto en flores, arbustos, plantas frutales o vegetales o en céspedes de gramíneas, St. Augustine y césped de dichroa. <p>Precauciones</p> <p>No deje que el producto entre en contacto con personas o mascotas directamente o a través de la derivación del producto. Mantenga a las personas y mascotas fuera del jardín durante la aplicación. No permita que las personas o las mascotas ingresen al área tratada hasta que el producto se haya asentado. No aplique el producto directamente sobre o cerca de agua, drenajes de tormenta, cañones, alcantarillas o canales de drenaje. No aplique el producto a menos de 7.5 metros de ríos, arroyos, lagos, estanques, piscinas, embalses, bahías y océanos. No aplique el producto cuando haya viento. Aplique este producto directamente a su césped o jardín y barrá hacia el área tratada el producto que caiga sobre la acera, el camino de adoquines, la vereda, el estacionamiento o la calle. Para evitar el escurrimiento, no riegue ni exceda las áreas tratadas ni aplique el producto cuando llueva ni cuando se espere lluvia inminente ese día.</p> <p>Riego o lluvia</p> <p>No debe regar en las siguientes 24 horas después de la aplicación. El agua lavará el herbicida de las hojas de las malezas y reducirá la efectividad de este producto. No se debe aplicar este producto si se espera lluvia dentro de las siguientes 24 horas.</p> <p>IMPORTANTE Qué debe esperar</p> <p>Los tallos y hojas de las malezas se empezarán a retorsos y a poner rizados en pocos días, pero puede ser necesario un mes o más para obtener un control completo. Este producto no previene que las semillas de las malezas produzcan nuevas plantas.</p> <p>Temperaturas extremas</p> <p>Evite aplicar cuando las temperaturas estén arriba de 32° C grados consistentemente.</p> <p>Siembrá/Colocación de tejes</p> <p>Espera a que la nueva grama haya sido cortada por lo menos cuatro veces antes de aplicar Scotts® Turf Builder® WinterGuard® con Plus 2® para el control de malezas. Si se planea sembrar o colocar tejes, deberá esperar por lo menos un mes después de haber aplicado Scotts® Turf Builder® WinterGuard® con Plus 2® para el control de malezas.</p>
<p>Spreader Settings Covers 5,000 sq. ft.</p> <p>This package applies 2.0 lbs. of product per 1,000 sq. ft.</p> <p>Scotts® Broadcast/Rotary Spreaders</p> <p>Apply header strips. Then apply product in longer direction of lawn. For best results, use a Scotts® spreader. Shut off spreader or stop each time you reach a header strip. Each pass should be within 5 feet of each other to ensure an overlap.</p> <p>Scotts Basic™, Standard™, Deluxe™ EdgeGuard®, Lawn Pro® or SpeedyGreen®</p> <p>31/4</p> <p>Scotts EasyGreen®</p> <p>27</p> <p>Scotts® Drop Spreaders</p> <p>Make sure spreader wheel completely overlaps previous wheel marks.</p> <p>Scotts AccuGreen®</p> <p>5 1/2</p> <p>For additional spreader settings, please call 1-800-543-TURF (8873).</p>	<p>Posiciones del esparcidor Cubre 464 metros cuadrados</p> <p>Este paquete aplica 1.3 kg cada 93 m².</p> <p>Esparcidores al voleo/giratorios de Scotts</p> <p>Aplique franjas guía. Luego aplique el producto en la dirección más larga del césped. Para obtener los mejores resultados, utilice un esparcidor Scotts®. Apague el esparcidor o deténgase cada vez que llegue a una franja guía. Cada pasada debe ser a menos de 1.5 metros de la otra para asegurar un traslapo.</p> <p>Scotts Basic™, Standard™, Deluxe™ EdgeGuard®, Lawn Pro® o SpeedyGreen®</p> <p>31/4</p> <p>Scotts EasyGreen®</p> <p>27</p> <p>Esparcidores de goteo Scotts</p> <p>Asegúrese de que la rueda del esparcidor traslapa completamente las marcas previas de ruedas.</p> <p>Scotts AccuGreen®</p> <p>5 1/2</p> <p>Para conocer las posiciones adicionales del esparcidor, comuníquese al 1-800-543-TURF (8873).</p>

First Aid & Environmental Information

KEEP OUT OF REACH OF CHILDREN CAUTION

Precautionary Statements
Hazards to Humans and Domestic Animals

CAUTION: Harmful if absorbed through skin. Harmful if inhaled. Causes moderate eye irritation. Avoid contact with eyes, skin or clothing. Avoid breathing dust. Wear long-sleeved shirt, long pants, shoes and socks and chemical-resistant gloves made of any waterproof material.

First Aid

- IF ON SKIN OR CLOTHING: Take off contaminated clothing. Flush skin immediately with plenty of water for 15-20 minutes. Call a poison control center or doctor for treatment advice.
- IF INHALED: Move person to fresh air. If person is not breathing, call 911 or an ambulance, then give artificial respiration, preferably mouth-to-mouth if possible. Call a poison control center or doctor for further treatment advice.
- IF IN EYES: Hold eye open and rinse slowly and gently with water for 15-20 minutes. Remove contact lenses, if present, after the first 5 minutes, then continue rinsing eyes. Call a poison control center or doctor for treatment advice.

ENVIRONMENTAL HAZARD: This pesticide is toxic to fish and aquatic invertebrates and may adversely affect non-target plants. Do not apply directly to water, to areas where surface water is present, or to intertidal areas below the mean high water mark. Drift and runoff may be hazardous to aquatic organisms in water adjacent to treated areas. Do not contaminate water when disposing of equipment washwaters.

This chemical has properties and characteristics associated with herbicides that is groundwater. The use of this chemical in areas where soils are permeable, particularly where the water table is shallow, may result in groundwater contamination. Application around a cistern or well may result in contamination of drinking water or groundwater.

Storage and Disposal

- PESTICIDE STORAGE: Store in a clean dry place. Repeat opening bag by lifting top down and securing.
- PESTICIDE CONTAINER DISPOSAL: IF EMPTY: Do not reuse this container. Place in trash or other for recycling if available.
- IF PARTIALLY FULL: Call your local solid waste agency for disposal instructions. Never place unused product down any indoor or outdoor drain.

Información ambiental y de primeros auxilios

MANTENER FUERA DEL ALCANCE DE LOS NIÑOS PRECAUCION

Avisos de Precaución
Riesgos para humanos y animales domésticos

PRECAUCION: Nocivo si se absorbe por la piel. Peligroso si se inhala. Produce una irritación de los ojos moderada. Evite la inhalación o el contacto con la piel que se rasga. Evite inhalar el polvo. Use una camisa de manga larga, pantalones largos, medias y zapatos y guantes resistentes a la penetración química hechos de algún material impermeable.

Primeros Auxilios

- SI CAE EN LA PIEL O EN LA ROPA: Quite la ropa contaminada. Enjuague la piel inmediatamente con abundante agua durante 15 a 20 minutos. Llame a un centro de control de toxicidad o a un médico para recibir instrucciones de tratamiento.
- SI SE INHAALA: Lleve a la persona al aire fresco. Si la persona no respira bien al 10 o a una ambulancia, luego aplique respiración artificial, procedimiento de boca a boca, o si puede. Lleve a un centro de control de toxicidad o al médico para obtener recomendaciones de tratamiento.
- SI ENTRA EN LOS OJOS: Mantenga el ojo abierto y enjuague con agua durante y con cuidado de 15 a 20 minutos. Si hubiera lentes de contacto, quítelos después de lavarse con agua limpia y continúe a enjuagarlos con agua durante 15 minutos. No continúe el enjuague si los ojos se irritan. Llame a un médico para recibir instrucciones de tratamiento. Tenga a la mano el nombre del producto y la etiqueta cuando llame al centro de control de toxicidad o al médico, o al médico tratante.

NECESARIOS AUXILIOS: Este producto es tóxico para los peces y animales acuáticos acuáticos, y puede afectar de manera adversa a plantas que se desean conservar. No lo aplique directamente en el agua, en áreas donde hay aguas superficiales en áreas donde se desee conservar peces o plantas. El desplazamiento o el escurrimiento del producto puede ser peligroso para las áreas tratadas y las áreas adyacentes. No aplique el agua cuando llueva las aguas superficiales del fondo o el agua de los ríos. Este producto químico tiene propiedades y características asociadas con los herbicidas que se infiltran en el agua subterránea. La utilización de este producto químico en áreas donde las aguas subterráneas, en particular donde el agua subterránea es superficial, puede resultar en la contaminación de las aguas subterráneas. La aplicación en torno a una cisterna o un pozo puede provocar la contaminación del agua potable o de las aguas subterráneas.

Almacenamiento y Eliminación

- ALMACENAMIENTO DEL PESTICIDA: Guarde en un lugar limpio y seco. Guarde la bolsa abierta doblando la parte superior y asegurada.
- ELIMINACIÓN DEL ENVASE DE PESTICIDA: SI ESTÁ VACÍO: No reutilice el envase. Coloque en la basura o en el contenedor de reciclaje.
- SI ESTÁ PARCIALMENTE LLENO: Llame a su agencia de residuos sólidos para obtener instrucciones sobre cómo desechos. Nunca desheche el producto en ningún drenaje interior o exterior.

Guaranteed Analysis

Turf Builder® WinterGuard® with Plus 2® Weed Control	28-0-3 F 643
Total Nitrogen (N)	28%
1.5% ammoniacal nitrogen	
1.5% urea nitrogen	
5.0% other water soluble nitrogen	
1.5% water insoluble nitrogen	
Sulfur (S)	3%
Sulfur (S)	7%
7.0% combined sulfur (S)	

Derived from methylene urea, potassium sulfate, ammonium sulfate, urea and elementary sulfur.

* Includes water insoluble, particulate, and organic.

† Extra salt: blood meal, bone, fish meal & antibiotics.

Questions / Information

SMG The Scotts Company
14111 Scottslawn Rd.
Mansfield, Ohio 43041

Information regarding the contents and levels of metals in this product is available on the internet at <http://www.scotts.com>

La información relacionada con los contenidos y los niveles de metales de este producto está disponible en la página <http://www.scotts.com>

© 2009 Licensed by The Scotts Company LLC
World rights reserved. Made in U.S.A.
EPA Reg. No. 5-109-440
EPA Reg. No. 538-270 EPA Est. No. 538-01-1
TOS #94-75-7 TOS #11684-7-5

NOTICE: Buyer assumes all risks of use, storage or handling of this product, not in accordance with directions.

ADVERTENCIA: El comprador asume todos los riesgos de uso, almacenamiento o manejo de este producto si no se siguen las instrucciones.

Scotts No-Quibble Guarantee®

If for any reason you, the consumer, are not satisfied after using this product, you are entitled to get your money back. Simply send us evidence of purchase and we will mail you a refund check promptly. Si por cualquier razón usted, el consumidor, no está satisfecho después de usar este producto, tiene derecho a que se le devuelva su dinero. Simplemente envíenos su comprobante de venta y nosotros le enviaremos rápidamente por correo un cheque de reembolso.

120%

12-digit UPC (non-suppressed)

0 32247 64005 3

TURF BUILDER WINTERGUARD WITH PLUS 2 WEED CONTROL

PROOF OF PURCHASE P64005-1 1 WID-BUR

64005

1

FPO 85% UPC

0 32247 64005 1

Water Smart FORMULA

Improves Lawn's Ability to Absorb Water & Nutrients

Turf Builder

WINTERGUARD with PLUS 2 WEED CONTROL

Scotts

**Water
Smart[®]**
Formula!



Turf Builder^I

WINTERGUARD[®] WITH PLUS 2[®] WEED CONTROL



Kills Dandelions and Other Major Lawn Weeds*

Elimina diente de león y malezas principales del césped+



Builds Strong, Deep Roots

Desarrolla raíces fuertes y profundas



Improves Lawn's Ability to Absorb Water & Nutrients

Mejora la capacidad del césped para absorber agua y nutrientes

DO NOT USE ON ST. AUGUSTINEGRASS, FLORATAM, DICHONDRA, LIPPIA, CARPETGRASS OR BENTGRASS LAWNS
NO SE DEBE USAR EN CÉSPEDES DE GRAMA SAN AGUSTIN, FLORATAM, OREJA DE RATON, LIPPIA, GRAMA ALFOMBRA O AGHOSIS

Zero-Phosphorus Formula

NET WT./PESO NETO
14.64 lb (6.64 kg)

ACTIVE INGREDIENTS:	
2,4-D ⁺	1.18%
Mecoprop-p ⁺ **	0.59%
OTHER INGREDIENTS	98.23%
TOTAL	100.00%
*0.018 lbs of 2,4-D acid equivalent per pound of product	
**0.0059 lbs of MCPP-p acid equivalent per pound of product	

KEEP OUT OF REACH OF CHILDREN **MANTENGA FUERA DEL ALCANCE DE LOS NIÑOS**
CAUTION SEE BACK FOR ADDITIONAL PRECAUTIONARY STATEMENTS. **PRECAUCION** CONSULTE LA PARTE POSTERIOR PARA CONOCER LAS PRECAUCIONES ADICIONALES

Scotts Turf Builder¹

WINTERGUARD[®] WITH PLUS 2 WEED CONTROL
28-0-3 COVERS 5,000 SQ FT 64005
1

Won't Burn Lawns Guaranteed!



Scotts & Your Environment



We care.
Scotts® products are designed with care to grow thicker, greener lawns.

Because Green is Good!™
A healthy lawn cleans the air, produces oxygen and prevents runoff and soil erosion.

You can make a difference.
Help keep our water resources clean. Apply this product only to your lawn, and sweep any product that lands in the driveway, sidewalk or street back onto your lawn.

Tips for Lawn Care Success:

- **Feed regularly for your best lawn.** Regular feedings of Scotts® Turf Builder® will help build a lawn you and your family can enjoy. Scotts Turf Builder provides the nutrients your lawn needs to look its best and withstand the stresses of weeds, heat, drought and family activity.
- **Mow your lawn high.** Mowing high allows the grass to develop a deep root system & helps your lawn use water more effectively.
- **Leave the grass clippings on your lawn.** This recycles the plant nutrients back into the soil.
- **Conserve water.** Your lawn will begin to wilt when water is needed. As much as possible, take advantage of nature's sprinkler and rely on the rain to water your lawn.

Plan your feeding schedule. Choose the right product for your lawn.

ANY SEASON	EARLY SPRING February-April	LATE SPRING April-June	SUMMER June-August	FALL September-November
<p>Apply any season if weeds or bugs are not a problem:</p> <p>Scotts® Turf Builder® Lawn Fertilizer</p> 	<p>To prevent crabgrass:</p> <p>Scotts® Turf Builder® with Halts® Crabgrass Preventer</p> 	<p>To kill weeds:</p> <p>Scotts® Turf Builder® with Plus 2® Weed Control</p> 	<p>To kill bugs:</p> <p>Scotts® Turf Builder® with SummerGuard®</p> 	<p>Scotts® Turf Builder® WinterGuard®</p> <p>To kill fall weeds:</p> <p>Scotts® Turf Builder® WinterGuard® with Plus 2® Weed Control</p> 



Well-fed lawns are more efficient at using available water.

Feeding with Scotts® Water Smart® Formula helps build a thick lawn with more roots to better absorb water and nutrients. This helps protect your lawn against heat, drought and other stresses.

Get expert advice for your lawn NOW!
Want information on what to use and when? Sign up today to get free expert advice specifically for your lawn.

Visit our website: www.scotts.com

Consumer Helpline: **1-800-543-TURF (8873)**

FOR BEST RESULTS, APPLY TO A WET LAWN

Directions For Use

It is a violation of Federal law to use this product in a manner inconsistent with its labeling. This product applies 1.5 pounds of 2,4-D per acre per application. The maximum number of broadcast applications per treatment site is two per year. Allow a minimum of 30 days between applications.

Application

- Apply when weeds are actively growing (when daytime temperatures are consistently above 60°F).
- Apply on a calm day.
- Apply to moist grass. To help particles stick to weed leaves, the grass should be thoroughly watered or wet from dew before applying this product.
- On bahia and centipede lawns, wait until after the second mowing of the year but not before mid-march. In the fall, DO NOT treat centipede after the first of October and DO NOT treat bahia after the first of November.
- Do not use this product on flowers, shrubs, fruit or vegetable plants or on creeping bentgrass, St. Augustine and dichondra lawns. On Bermudagrass, bahia, centipede, zoysia lawns, under certain conditions, some temporary discoloration may result.

Precautions

Do not allow product to contact people or pets directly or through drift. Keep people and pets off lawn during application. Do not allow people or pets to enter treated areas until dusts have settled. Do not apply directly to or near water, storm drains, gutters, sewers, or drainage ditches. Do not apply within 25 feet of rivers, fish ponds, lakes, streams, reservoirs, marshes, estuaries, bays, and oceans. Do not apply when windy. Apply this product directly to your lawn or garden, and sweep any product landing on the driveway, sidewalk, gutter, or street, back onto the treated area. To prevent product run-off, do not over water the treated area to the point of runoff or apply when raining or when rain is expected that day.

Watering or Rain

Do not water your lawn for 24 hours after application. Water will wash the weed control off the weed's leaves and reduce the effectiveness of this product. This product should not be applied if rain is expected within the next 24 hours.

IMPORTANT

What to Expect

Weed stems and leaves will begin to twist and curl in a few days, but a month or more may be required for control. This product will not prevent weed seeds from producing new plants.

Extreme Temperatures

Avoid applying when temperatures are consistently above 90° F.

Seeding/Sodding

Wait until the new grass has been mowed at least four times before applying Scotts® Turf Builder® I WinterGuard® with Plus 2® Weed Control. If you are planning to seed or sod, you should wait at least one month after you have applied Scotts® Turf Builder® I WinterGuard® with Plus 2® Weed Control.

Instrucciones

Es una violación a la ley Federal usar este producto de forma distinta a la indicada en su etiqueta. Este producto brinda 680 g de 2,4-D por acre por aplicación. El máximo número de aplicaciones al voleo por área de tratamiento es de dos por año. Espere al menos 30 días entre las aplicaciones.

Aplicación

- Se debe aplicar en cualquier momento en que las malezas estén creciendo activamente (cuando las temperaturas del día se mantengan constante por arriba de 15 °C).
- Se debe aplicar en un día tranquilo.
- Se debe aplicar a grama húmeda. Para ayudar a que las partículas se adhieran a las hojas de las malezas, la grama debe estar completamente regada o mojada con rocío de la noche antes de aplicar este producto.
- En céspedes Bahía y ciempiés, aguardar hasta después del segundo corte del césped del año, pero no antes de mediados de marzo. En el otoño, NO tratar al césped ciempiés después del 1.º de octubre, y NO tratar al césped Bahía después del 1.º de noviembre.
- No se debe usar este producto en flores, arbustos, plantas frutales o vegetales o en céspedes agrostis palustris, San agustín y oreja de ratón. En céspedes Bermuda, Bahía, ciempiés y zoysia puede ocurrir alguna decoloración temporal bajo ciertas condiciones.

Precauciones

No deje que el producto entre en contacto con personas o mascotas directamente o a través de la derivación del producto. Mantenga a las personas y mascotas fuera del jardín durante la aplicación. No permita que las personas o las mascotas ingresen al área tratada hasta que el producto se haya asentado. No aplique el producto directamente sobre o cerca de agua, drenajes de tormenta, canales, alcantarillas o zanjas de drenaje. No aplique el producto a menos de 7.6 metros de ríos, estanques con peces, lagos, arroyos, embalses, pasos, estuarios, bahías y océanos. No aplique el producto cuando haya viento. Aplique este producto directamente a su césped o jardín y barra hacia el área tratada el producto que caiga sobre la entrada de automóviles, la vereda, canales o la calle. Para evitar el escurrimiento, no riegue en exceso las áreas tratadas ni aplique el producto cuando llueve ni cuando se esperen lluvias intensas ese día.

Riego o lluvia

No debe regar en las siguientes 24 horas después de la aplicación. El agua lavará el herbicida de las hojas de las malezas y reducirá la efectividad de este producto. No se debe aplicar este producto si se espera lluvia dentro de las siguientes 24 horas.

IMPORTANTE

Qué debe esperar

Los tallos y hojas de las malezas se empezarán a retorcer y a poner rizados en pocos días, pero puede ser necesario un mes o más para obtener un control completo. Este producto no previene que las semillas de las malezas produzcan nuevas plantas.

Temperaturas extremas


Debe evitar aplicarlo cuando las temperaturas estén arriba de 32° C grados consistentemente.

Siembra/Colocación de tepes

Espere a que la nueva grama haya sido cortada por lo menos cuatro veces antes de aplicar Scotts® Turf Builder® I WinterGuard® con Plus 2® para el control de malezas. Si tiene planeado sembrar o colocar tepes, deberá esperar por lo menos un mes después de haber aplicado Scotts® Turf Builder® I WinterGuard® con Plus 2® para el control de malezas.

Spreader Settings Covers 5,000 sq. ft.		Posiciones del esparcidor Cubre 464 metros cuadrados	
 <p>This package applies 2.9 lbs. of product per 1,000 sq. ft. Scotts® Broadcast/Rotary Spreaders Apply header strips. Then apply product in longest direction of lawn. For best results, use a Scotts® spreader. Shut off spreader or stop each time you reach a header strip. Each pass should be within 5 feet of each other to ensure an overlap. Scotts Basic™, Standard™, Deluxe™ EdgeGuard®, Lawn Pro® or SpeedyGreen®</p>	<p>3 1/4</p>	<p>Este paquete aplica 1.3 kg cada 93 m². Esparcidores al voleo/giratorios de Scotts Aplique franjas guía. Luego aplique el producto en la dirección más larga del césped. Para obtener los mejores resultados, utilice un esparcidor Scotts®. Apague el esparcidor o deténgase cada vez que llegue a una franja guía. Cada pasada debe ser a menos de 1.5 metros de la otra para asegurar un traslape. Scotts Basic™, Standard™, Deluxe™ EdgeGuard®, Lawn Pro® o SpeedyGreen®</p>	<p>27</p>
	<p>Scotts EasyGreen®</p>		<p>Scotts EasyGreen®</p>
 <p>Scotts® Drop Spreaders Make sure spreader wheel completely overlaps previous wheel marks. Scotts AccuGreen® For additional spreader settings, please call 1-800-543-TURF (8673).</p>	<p>5 1/2</p>	<p>Esparcidores de goteo Scotts Asegúrese de que la rueda del esparcidor traslape completamente las marcas previas de ruedas. Scotts AccuGreen® Para conocer las posiciones adicionales del esparcidor, comuníquese al 1-800-543-TURF (8673).</p>	

First Aid & Environmental Information **Información ambiental y de primeros auxilios**

KEEP OUT OF REACH OF CHILDREN
CAUTION
Precautionary Statements
Hazards to Humans and Domestic Animals
 **CAUTION:** Harmful if absorbed through skin. Harmful if inhaled. Causes moderate eye irritation. Avoid contact with eyes, skin or clothing. Avoid breathing dust. Wear long-sleeved shirt, long pants, shoes and socks and chemical-resistant gloves made of any waterproof material.

First Aid


- **IF ON SKIN OR CLOTHING:** Take off contaminated clothing. Rinse skin immediately with plenty of water for 15-20 minutes. Call a poison control center or doctor for treatment advice.
- **IF INHALED:** Move person to fresh air. If person is not breathing, call 911 or an ambulance, then give artificial respiration, preferably mouth-to-mouth if possible. Call a poison control center or doctor for further treatment advice.
- **IF IN EYES:** Hold eye open and rinse slowly and gently with water for 15-20 minutes. Remove contact lenses, if present, after the first 5 minutes, then continue rinsing eye. Call a poison control center or doctor for treatment advice.

Have the product container or label with you when calling poison control center or doctor, or going for treatment.


ENVIRONMENTAL HAZARDS: This pesticide is toxic to fish and aquatic invertebrates and may adversely affect non-target plants. Do not apply directly to water, to areas where surface water is present, or to intertidal areas below the mean high water mark. Drift and runoff may be hazardous to aquatic organisms in water adjacent to treated areas. Do not contaminate water when disposing of equipment washwaters.

This chemical has properties and characteristics associated with chemicals detected in groundwater. The use of this chemical in areas where soils are permeable, particularly where the water table is shallow, may result in groundwater contamination. Application around a cistern or well may result in contamination of drinking water or groundwater.

Storage and Disposal



- **PESTICIDE STORAGE:** Store in a clean, dry place. Reseal opened bag by folding top down and securing.
- **PESTICIDE CONTAINER DISPOSAL: IF EMPTY:** Do not reuse this container. Place in trash or other for recycling if available.
- **IF PARTLY FILLED:** Call your local solid waste agency for disposal instructions. Never place unused product down any indoor or outdoor drain.


MANTENER FUERA DEL ALCANCE DE LOS NIÑOS
PRECAUCION
Avisos de Precaución
Riesgos para humanos y animales domésticos
 **Precaución:** Nocivo si se absorbe por la piel. Dañero si se traga. Produce una irritación de los ojos moderada. Evite la inhalación y el contacto con la piel, ojos o ropa. Evite inhalar el polvo. Use una camisa de mangas largas, pantalones largos, medias y zapatos, y guantes resistentes a los productos químicos hechos de algún material impermeable.

Primeros Auxilios

- **SI CAE EN LA PIEL O EN LA ROPA:** Quite la ropa contaminada. Enjuague la piel inmediatamente con abundante agua durante 15 a 20 minutos. Llame a un centro de control de envenenamientos o a un médico para recibir instrucciones de tratamiento.
- **SI SE INHALA:** Lleve a la persona al aire fresco. Si la persona no respira llame al 911 o a una ambulancia, luego aplique respiración artificial, preferiblemente de boca a boca, si es posible. Llame a un centro de control de envenenamiento o al médico para obtener recomendaciones de tratamiento.
- **SI ENTRA EN LOS OJOS:** Mantenga el ojo abierto y enjuague con agua despacio y con cuidado de 15 a 20 minutos. Si tuviera lentes de contacto, quítelos después de lavarse con agua los primeros 5 minutos y después continúe enjuagando el ojo. Llame a un centro de control de envenenamientos o a un médico para recibir instrucciones de tratamiento. Tenga a la mano el envase del producto o la etiqueta cuando llame al centro de control de envenenamiento o al médico, o al buscar tratamiento.

RIESGOS AMBIENTALES: Este pesticida es tóxico para los peces y animales invertibrados acuáticos, y puede afectar de manera adversa a plantas que se desean conservar. No lo aplique directamente en el agua, en áreas donde hay agua superficial o en áreas entre mareas por debajo de la marea de marea alta promedio. El desplazamiento o el escurrimiento del producto pueden ser peligrosos para los peces en aguas adyacentes a las áreas tratadas. No contamine el agua cuando elimine las aguas residuales del lavado o enjuague de los equipos. Este producto químico tiene propiedades y características asociadas con las sustancias químicas detectadas en aguas subterráneas. La utilización de este producto químico en áreas donde los suelos son permeables, en particular donde el manto freático es superficial, puede derivar en la contaminación de las aguas subterráneas. La aplicación en torno a una cisterna o a un pozo puede provocar la contaminación del agua potable o las aguas subterráneas.

Almacenamiento y Eliminación



- **ALMACENAMIENTO DEL PESTICIDA:** Guardar en un lugar limpio y seco. Cierre la bolsa abierta doblando la parte superior y asegurándola.
- **ELIMINACIÓN DEL ENVASE DE PESTICIDA: SI ESTA VACÍO:** No vuelva a usar este envase. Tirelo a la basura o, si está disponible, envíelo para reciclaje.
- **SI ESTÁ PARCIALMENTE LLENTO:** Llame a su agencia de desechos sólidos para obtener instrucciones sobre cómo eliminarlo. Nunca elimine el producto no utilizado en ningún drenaje interior o exterior.

Guaranteed Analysis

Turf Builder® WinterGuard® with Plus 2® Weed Control	28-0-3 F 643
Total Nitrogen (N)	28%
5.2% ammoniacal nitrogen	
12.7% urea nitrogen	
9.3% other water soluble nitrogen†	
0.8% water insoluble nitrogen	
Soluble Potash (K ₂ O)	3%
Sulfur (S)	7%
7.0% combined sulfur (S)	

Derived from: methyleneurea, potassium sulfate, ammonium sulfate, urea.
†Contains 6.7% slowly available methylenedurea and dimethylammonium nitrate.
• Including white clover, chickweed, plantain and ragweed.
• Entre ellas: trébol blanco, abasco, llantén y ambrosías.

Questions / Information
 **The Scotts Company**
 14111 Scottslawn Rd.
 Marysville, Ohio 43041

Information regarding the contents and levels of metals in this product is available on the internet at <http://www.regulatory-info-sc.com>

La información relacionada con los contenidos y los niveles de metales de este producto está disponible en la página <http://www.regulatory-info-sc.com>

© 2009 Licensed by The Scotts Company LLC.
 World rights reserved. Made in U.S.A.
 U.S. Patent No. 5,102,449
 EPA Reg. No. 538-270 EPA Est. No. 538-0H-1
 †CAS #94-75-7 ††CAS #16484-77-8

NOTICE: Buyer assumes all risks of use, storage or handling of this product not in accordance with directions.

ADVERTENCIA: El comprador asume todos los riesgos de uso, almacenamiento o manejo de este producto si no se siguen las instrucciones.

Scotts No-Quibble Guarantee®
 If for any reason you, the consumer, are not satisfied after using this product, you are entitled to get your money back. Simply send us evidence of purchase and we will mail you a refund check promptly.

Si por cualquier razón usted, el consumidor, no está satisfecho después de usar este producto, tiene derecho a que se le devuelva su dinero. Simplemente envíenos su comprobante de venta y nosotros le enviaremos rápidamente por correo un cheque de reembolso.

120%

12-digit UPC
(non-suppressed)

0 32247 64005 3

Turf Builder® WinterGuard®
 WITH PLUS 2 WEED CONTROL
 5M 64005-1

PROOF OF PURCHASE
 P64005-1 | VID-BB