

**Covers
4,000
Sq. Ft.**

Cubre 4,000
pies cuadrados

IMAGE[®]

Herbicide

FROM



BRUSH & VINE KILLER READY-TO-SPRAY

Mata los matorrales y enredaderas

**Kills Tough Brush
and Vines**

Elimina las enredaderas y matorrales resistentes

**Kills completely – stumps
and roots won't grow**

*You may replant in treated
area in just 1 month*

**Connect & Spray
APPLICATOR**


ACTIVE INGREDIENT:

Triclopyr (3,5,6-trichloro-2-pyridinyloxyacetic acid), triethylamine salt*	8.0%
OTHER INGREDIENTS	92.0%
TOTAL	100.0%

* Equivalent to 5.7% triclopyr acid

**NET CONTENTS/CONTENIDO NETO
1 QUART (946 ml)**

LM28v3 300503685-12/14



Blackberry



Poison Ivy
Poison Oak



Kudzu



Stumps

Keep out of reach of children

CAUTION See back booklet for additional
Precautionary Statements & First Aid

Manténgase fuera del alcance de los niños

PRECAUCIÓN Consulte el folleto atrás para conocer los avisos
de precaución adicionales y los primeros auxilios

Covers
4,000
Sq. Ft.

IMAGE® FROM
Herbicide



BRUSH & VINE KILLER

READY-TO-SPRAY

PRECAUTIONARY STATEMENTS

HAZARDS TO HUMANS AND DOMESTIC ANIMALS

CAUTION: Causes moderate eye irritation. Harmful if swallowed or absorbed through the skin. Avoid contact with eyes, skin or clothing during and after application. When applying this product, wear a long-sleeved shirt, long pants, shoes and socks, and waterproof gloves. Wash thoroughly with soap and water after handling and before eating, drinking, chewing gum, using tobacco, or using the toilet.

ENVIRONMENTAL HAZARDS

To protect the environment, do not allow pesticide to enter or run off into storm drains, drainage ditches, gutters, or surface waters. Applying this product in calm weather when rain is not expected for the next 24 hours will help to ensure that wind or rain does not blow or wash pesticide off the treatment area. Rinsing application equipment over the treated area will help avoid run off to water bodies or drainage systems. This chemical has properties and characteristics associated with chemicals detected in groundwater. The use of this chemical in areas where soils are permeable, particularly where the water table is shallow, may result in groundwater contamination.

**See attached booklet for additional Precautionary Statements,
First Aid, and complete Directions for Use**

Distributed by: AMBRANDS
1000 Parkwood Circle, Suite 700
Atlanta, GA 30339
EPA Reg. No. 802-594-73342
EPA Est. No. 59144-GA-1
1-800-265-0761
gardendivision@central.com

LM28v3

300503686-12/14

IMAGE[®]
Herbicide

FROM

**Lilly
Miller**[®]

BRUSH & VINE KILLER

READY-TO-SPRAY

***Kills blackberry, kudzu, poison oak,
poison ivy, mesquite, sumac, scotch broom,
horsetail rush, and most other woody plants***

No mix, no measure – just attach to a garden hose and spray

Kills tough brush – roots and all

Provides a complete kill; No regrowth from the roots

**See inside for additional Precautionary Statements,
First Aid, and complete Directions for Use**

**Revise el interior para obtener declaraciones adicionales de precaución,
primeros auxilios e instrucciones completas de uso**

Image, Lilly Miller with design, Central Garden & Pet and Central Garden & Pet with design are trademarks of Central Garden & Pet Company.

Distributed by:

AMBRANDS

1000 Parkwood Circle, Suite 700

Atlanta, GA 30339

EPA Reg. No. 802-594-73342

EPA Est. No. 59144-GA-1

www.imageherbicide.com

1-800-265-0761

gardendivision@central.com

CENTRAL
Garden & Pet



0 70624 25026 6

LM28v3

300503686-12/14

PULL HERE TO OPEN PRESS TO RESEAL
TIRE AQUÍ PARA ABRIR PRESIONE PARA VOLVER A CERRAR

PRECAUTIONARY STATEMENTS

HAZARDS TO HUMANS AND DOMESTIC ANIMALS

CAUTION: Causes moderate eye irritation. Harmful if swallowed or absorbed through the skin. Avoid contact with eyes, skin or clothing during and after application. When applying this product, wear a long-sleeved shirt, long pants, shoes and socks, and waterproof gloves. Wash thoroughly with soap and water after handling and before eating, drinking, chewing gum, using tobacco, or using the toilet.

FIRST AID

Have product container or label with you when calling a poison control center or doctor, or going for treatment. You may also contact 800-265-0761 for emergency medical treatment information.

If swallowed:

Call a poison control center or doctor immediately for treatment advice. Have person sip a glass of water if able to swallow. Do not induce vomiting unless told to do so by a poison control center or doctor. Do not give anything by mouth to an unconscious person.

If on skin or on clothing:

Take off contaminated clothing. Rinse skin immediately with plenty of water for 15-20 minutes. Call a poison control center or doctor for treatment advice.

If in eyes:

Hold eye open and rinse slowly and gently with water for 15-20 minutes. Remove contact lenses, if present, after the first 5 minutes, then continue rinsing eye. Call a poison control center or doctor for treatment advice.

ENVIRONMENTAL HAZARDS

To protect the environment, do not allow pesticide to enter or run off into storm drains, drainage ditches, gutters, or surface waters. Applying this product in calm weather when rain is not expected for the next 24 hours will help to ensure that wind or rain does not blow or wash pesticide off the treatment area. Rinsing application equipment over the treated area will help avoid run off to water bodies or drainage systems. This chemical has properties and characteristics associated with chemicals detected in groundwater. The use of this chemical in areas where soils are permeable, particularly where the water table is shallow, may result in groundwater contamination.

DIRECTIONS FOR USE

It is a violation of Federal law to use this product in a manner inconsistent with its labeling. For household use only. Not for use indoors.

No mix, no measure — Just attach to a garden hose and spray.

The easy-to-use sprayer attaches right to your garden hose. There's no mixing. Use only what you need, then put it away for next time.

WHAT IS THIS PRODUCT? AND WHAT WILL IT DO?

Brush & Vine Killer kills blackberry vines plus many woody plants and deep-rooted perennial weeds. It kills completely — above and below the ground - so stumps and roots won't regrow.

This product can be used in many places around your yard, such as along fences and driveways, under decks, around patios and buildings, or in driveways and parking areas. The easy-to-use sprayer attaches right to your garden hose. There's no mixing. Use only what you need, then put it away for next time.

Use this product to kill these plants:

Alder, Ash, Aspen, Beech, Birch, Blackberry, Box Elder, Cascara (Buckthorn), Cherry, Chinquapin, Choke Cherry, Cottonwood, Dogwood, Elderberry, Elm, Hawthorn, Honeysuckle, Horsetail Rush (Field), Kudzu, Locust, Madrone, Maples (except Bigleaf and Vine), Mesquite, Mimosa, Mulberry, Oaks, Poison Ivy, Poison Oak, Poplar, Raspberry, Scotch Broom, Sumac, Sweetgum, Tanoak, Thimbleberry, Wild Grape, Wild Rose, Willow.

HOW DO I USE THIS PRODUCT?

When to use: Spray brush anytime it is actively growing: In spring, after leaves are fully open; in summer, when there is sufficient water; or in the fall before leaves begin to change color.

What to do: There is no mixing or measuring with this product. See the section "TO USE THIS SPRAYER" for operating instructions. Spray when the air is calm and there is no wind. Wet the brush completely with the spray. This product works through the leaves and bark – excess spray that runs off onto the soil will not improve control. After leaves have dropped off (4 - 6 weeks after spraying), cut down the brush and dispose of it. Once the brush is gone, the area may be replanted.

What not to do: Do not apply this product in a way that will contact any person or pet, either directly or through drift. Keep people and pets out of the treated area during application. Do not allow people or pets onto treated areas until sprays have dried. Do not spray when it is windy. Do not allow spray mist to drift onto vegetables, flowers, ornamental shrubs and trees, small fruits, fruit trees, or any other desirable plants. They will be damaged. Do not use this product around vegetables, fruits or other plants you eat. Do not spray when rain is expected within 24 hours. Do not water the area for 24 hours after spraying or effectiveness may be reduced.

TO USE THIS SPRAYER:

Apply at the rate of 1 quart of this product to cover 4,000 sq. ft.

1. Make sure the handle is in the upright position and locked OFF position. Shake container well and attach spray nozzle to hose.
2. Turn water on at faucet, aim nozzle toward lawn, bend tab back, and rotate handle clockwise towards the hose connection in the ON position to begin spraying. The product will automatically siphon and mix with water.
3. When finished turn the handle counterclockwise until the handle is in the upright position and locked position. Turn faucet off. Discharge residual water pressure by turning the handle ON and OFF again. Unscrew spray nozzle from hose.

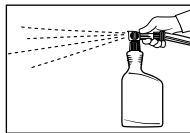
WHAT WILL I SEE?

In one to six weeks the leaves will begin to wilt, turn brown and drop off.

STORAGE AND DISPOSAL

Pesticide Storage: Store this product in its original container and keep out of reach of children and domestic animals. **Pesticide Disposal:** *If partly filled* – Call your local solid waste agency for disposal instructions. Never place unused product down any indoor or outdoor drain. **Container Disposal:** *If empty* – Non-refillable container. Do not reuse or refill this container. Place in trash or offer for recycling if available.

NOTICE: To the extent consistent with applicable law, Seller makes no warranty, express or implied, concerning the use of this product other than indicated on the label. To the extent consistent with applicable law, Buyer



assumes all risk of use and/or handling of this material when such use and/or handling is contrary to label instructions.

To the extent consistent with applicable law, the registrant guarantees this product to the extent of the purchase price, only when used according to label directions.

IN CASE OF EMERGENCY CALL: 1-800-265-0761.

Elimina la zarzamora, kudzu, roble venenoso, mezquite, zumaque, retama negra, cola de caballo y la mayoría de plantas leñosas

No necesita mezclar, ni medir, sólo conéctelo a la manguera del jardín y rocíe

Elimina los matorrales resistentes, con todo y raíces

Brinda una eliminación completa; las raíces no vuelven a crecer

PRECAUCIONES

PELIGROS PARA LOS HUMANOS Y LOS ANIMALES DOMÉSTICOS

PRECAUCIÓN: Causa irritación moderada de los ojos. Es dañino si se ingiere o es absorbido a través de la piel. Evite el contacto con los ojos, la piel o la ropa durante y después de la aplicación. Cuando aplique este producto, use camisa de mangas largas, pantalones largos, zapatos y medias, así como guantes impermeables. Enjuáguese con agua abundante y jabón después de manipular este producto y antes de comer, beber, mascar chicle, consumir productos de tabaco o ir al baño.

PRIMEROS AUXILIOS

Tenga consigo el envase o etiqueta del producto cuando llame al centro de control de envenenamiento o al médico, o acuda al tratamiento. También puede comunicarse con 800-265-0761 para información sobre el tratamiento médico de emergencia.

Si se ingiere:	Llame de inmediato a un centro de control de envenenamiento o a un médico para recibir consejos de tratamiento. Haga que la persona beba un vaso de agua si puede tragar. No provoque el vómito a menos que el centro de control de envenenamiento o médico le indique hacerlo. No dé nada por la boca a una persona inconsciente.
Si ocurre contacto con la piel o ropa:	Quítese la ropa contaminada. Enjuague la piel inmediatamente con abundante agua durante 15 a 20 minutos. Llame a un centro de control de envenenamiento o a un médico para recibir consejos de tratamiento.
Si ocurre contacto con los ojos:	Mantenga el ojo abierto y enjuague lenta y suavemente con agua durante 15 a 20 minutos. Retire los lentes de contacto, si hubiera, después de los primeros 5 minutos, luego continúe enjuagando los ojos. Llame a un centro de control de envenenamiento o a un médico para recibir consejos de tratamiento.

RIESGOS AMBIENTALES

Para proteger el ambiente, no permita que el pesticida entre ni sea arrastrado hacia desagües para tormentas, zanjas de drenaje, canaletas ni aguas de superficie. Aplique este producto en tiempo de calma, cuando no se pronostique lluvia por las próximas 24 horas para garantizar que el viento o la lluvia no trasladen el pesticida fuera del área tratada. Enjuague el equipo

de aplicación sobre el área tratada para evitar que penetre en cuerpos de agua o sistemas de desagüe. Este producto químico tiene propiedades y características asociadas con sustancias químicas detectadas en las aguas subterráneas. El uso de este producto en áreas donde el suelo es permeable, especialmente donde el nivel acuífero o freático no es profundo, puede ocasionar la contaminación de las aguas subterráneas.

INSTRUCCIONES DE USO

Usar este producto de modo inconsistente con las indicaciones de su etiqueta constituye una violación de la ley federal. Sólo para uso doméstico. No utilice en interiores. No necesita mezclar, ni medir, sólo conéctelo a la manguera del jardín y rocíe.

¿QUÉ ES ESTE PRODUCTO? Y ¿QUÉ HACE?

Este producto elimina las enredaderas de zarzamora y muchas plantas leñosas y malezas perennes de raíces profundas. Los elimina completamente, por encima y por debajo del suelo, de modo que los muñones y raíces no volverán a crecer.

Este producto se puede usar en varios lugares en su jardín, tales como a lo largo de cercas y caminos de acceso, debajo de terrazas, alrededor de patios y edificios o en caminos de acceso y áreas de estacionamiento.

El rociador fácil de usar se conecta directamente a su manguera del jardín. No se necesita mezclar. Use sólo lo que necesita y guarde el resto para la próxima vez.

Utilice este producto para eliminar estas plantas:

Aliso, fresno, chopo, haya, abedul, zarzamora, arce americano, cambrón,

cereza, chincapino, cerezo silvestre norteamericano, cottonwood, cornejo, baya de sauco, olmo, espino, madre selva, junco cola de caballo (campo), kudzu, acridido, madroño, arce (excepto de hojas grandes y parras), mezquita, mimosa, morera, robles, hiedra venenosa, roble venenoso, álamo, frambuesa, retama escocesa, sumante, estoraque americano, roble moreno, zarza dedal, vides silvestres, rosas silvestres, sauce.

¿CÓMO UTILIZO ESTE PRODUCTO?

Cuándo utilizar: Rocíe los matorrales cuando se encuentren creciendo activamente. En primavera, luego de que se abran las hojas completamente; en el verano, cuando exista agua suficiente; o en otoño, antes de que las hojas comiencen a cambiar de color.

Qué hacer: No hay necesidad de mezclar ni medir este producto. Lea la sección "PARA USAR ESTE ROCIADOR" para encontrar instrucciones de operación. Rocíe cuando el aire se encuentre calmado y no haya viento. Humedezca los matorrales completamente con el rociado. Este producto atraviesa las hojas y la corteza. El exceso de rociado que se escurre en el suelo no mejorará el control. Luego de que las hojas se hayan caído (4 a 6 semanas después del rociado), corte los matorrales y deséchelas. Una vez desaparecidos los matorrales, se puede volver a plantar en la zona.

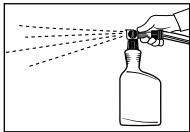
Lo que no debe hacer: No aplique este producto de manera que entre en contacto con ninguna persona o mascota, ya sea directamente o al ser arrastrado. Evite la entrada de las personas y mascotas al área tratada durante la aplicación. No permita que las personas o mascotas estén presentes en áreas tratadas hasta que el rociado se haya secado. No rocíe cuando haya mucho viento. No permita que el rociado sea arrastrado por el viento hasta los vegetales, flores, arbustos y árboles ornamentales, plantas frutales pequeñas, árboles frutales o cualquier otra planta que desee conservar ya que esto afectará a las plantas. No rocíe cuando se espere lluvia en las

próximas 24 horas. No riegue el área durante las primeras 24 horas tras la aplicación del producto. No use este producto cerca de vegetales, frutales u otras plantas comestibles. No use este producto cuando las temperaturas sean mayores de 85°F (29,44°C).

PARA USAR EL ROCIADOR:

Aplíquelo en una proporción de 1 cuarto (quart) de este producto para cubrir 4,000 pies cuadrados.

1. Asegúrese de que la agarradera esté en posición vertical y cerrada en la posición OFF. Agite bien el envase y conecte a la manguera la boquilla para rociar.
2. Encienda el agua en el grifo, apunte la boquilla hacia el césped, mueva la lengüeta hacia atrás y gire la agarradera a la derecha hacia la conexión de la manguera en la posición ON para empezar a rociar. Automáticamente el producto creará un sifón y se mezclará con el agua.
3. Al terminar, gire la agarradera hacia la izquierda hasta que esté en posición vertical y cerrada. Cierre el grifo. Libere la presión residual del agua al girar la agarradera a ON y de nuevo a OFF. Desenrosque de la manguera la boquilla para rociar.



¿QUÉ NOTARÉ?

En una a seis semanas, las hojas comenzarán a marchitarse, se volverán de color pardo y se caerán.

ALMACENAMIENTO Y ELIMINACION

Almacenamiento Del Pesticida: Guarde este producto en el envase original y manténgalo fuera del alcance de los niños y animales domésticos.

Eliminación Del Pesticida: *Si está parcialmente lleno* – Llame a su agencia local de desechos sólidos para obtener instrucciones sobre cómo eliminarlo. Nunca elimine el producto no utilizado en ningún drenaje interior o exterior.

Eliminación Del Envase: *Si está vacío* – Envase que no se puede rellenar. No vuelva a usar o rellenar este envase. Tírelo a la basura o, si está disponible, ofrézcalo para reciclaje.

NOTIFICACIÓN: Hasta donde sea consistente con la ley que aplica, el vendedor no garantiza expresa ni implícitamente el uso de este producto distinto al indicado en la etiqueta. Hasta donde sea consistente con la ley que aplica, el comprador asume el riesgo del uso y/o manejo de este material cuando tal uso y/o manejo es contrario a las instrucciones de la etiqueta.

Hasta donde sea consistente con la ley que aplica, el registrado garantiza este producto hasta el precio de compra, únicamente cuando se usa de acuerdo con las instrucciones de la etiqueta.

EN CASO DE EMERGENCIA LLAMAR AL: 1-800-265-0761