



CCL LABEL MEMPHIS

CCL0896 / 9-15-06 BB

Bayer - 32 oz. RTS 8+ Page ASB 4-7/8" (H) x 4-5/32" (W)

Base Label



BAYER
ADVANCED

**Fungus Control
for Lawns** READY-TO-SPRAY

STORAGE AND DISPOSAL

Do not contaminate water, food, or feed by storage and disposal.

PESTICIDE STORAGE	Store in original container in a cool, dry place, out of the reach of children, preferably a locked storage cabinet. Protect from freezing.
PESTICIDE DISPOSAL	<p>If Partly Filled:</p> <ul style="list-style-type: none"> If it is necessary to dispose of unused product, please call your local solid waste agency or you may call toll-free 1-877-229-3724 for disposal instructions. Never place unused product down any indoor or outdoor drain.
CONTAINER HANDLING	<p>Nonrefillable Container: Do not reuse or refill this container.</p> <p>If Empty: • Place in trash.</p>

Important: Use all of the product in accordance with label directions. If it is necessary to dispose of unused product, please follow any applicable state or local guidelines.

PRECAUTIONARY STATEMENTS

CAUTION

ENVIRONMENTAL HAZARDS

- This product is toxic to fish and shrimp. Do not apply **directly** to water. Do not contaminate water when cleaning equipment or disposing of equipment washwaters or rinsate. Drift and runoff may be hazardous to aquatic organisms in water adjacent to treated areas.
- To protect the environment, do not allow pesticide to enter or run off into storm drains, drainage ditches, gutters, or surface waters. Applying this product in calm weather when rain is not predicted for the next 24 hours will help to ensure that wind or rain does not blow or wash pesticide off the treatment area. Raising application equipment over the treated area will help avoid runoff to water bodies or drainage systems.

NOTICE: Research and testing have determined that the "Directions For Use" are appropriate for the proper use of this product under expected conditions. The Bayer assumes responsibility for lack of performance or safety if not used according to the directions.

Money Back Guarantee: If you are not satisfied with this product, we will gladly refund your original purchase price.

EPA Reg. No. 72155-93
EPA Est. No. indicated by 3rd and 4th digits of the batch number on this package. (65) = 432-TX-1 (39) = 58996-MO-1 (68) = 67572-GA-1 (01) = 3125-MO-1 (57) = 071106-GA-003
Bayer (reg'd), Bayer Cross (reg'd) and Bayer Advanced™ are trademarks of Bayer.

Produced for: Bayer Advanced
A Division of Bayer CropScience LP
P.O. Box 12014, 2 T.W. Alexander Drive
Research Triangle Park, NC 27709

148088AVT
0579931166d

Product of India
PRESS TO RESEAL

Bayer - 32 oz. RTS 8+ Page ASB BOOK OUTSIDE



Fungus Control for Lawns

READY-TO-SPRAY

This product cures, stops and prevents plant diseases. This systemic fungicide is rainproof and provides protection against most common lawn diseases such as brown patch, dollar spot, powdery mildew, rust, red thread and more. Now it is easier than ever to prevent diseases and have a beautiful lawn.



OPEN
Resealable Label
for Directions &
Precautions

READ THE LABEL FIRST!

QUICK FACTS

- Cures and Prevents Common Lawn Diseases
- Provides up to 30 days protection
- Ready-to-Spray ... No Mixing, No Measuring

CONTROLS	Brown Patch, Dollar Spot, Summer Patch, Red Thread, Rust and other listed diseases
COVERAGE	No measuring or mixing needed. Dilutes automatically as you spray. 32 fl. oz. size treats up to 5,000 sq. ft.
WHERE TO USE	Lawns
WHEN TO USE	To treat an existing disease To prevent and protect against future diseases





For questions or comments,
call toll-free 1-877-BayerAG (1-877-229-3724) or
visit our website at www.bayeradvanced.com

FOR OUTDOOR RESIDENTIAL USE ONLY

ACTIVE INGREDIENT:	
Propiconazole	2.42%
OTHER INGREDIENTS	97.58%
TOTAL	100.00%

EPA Reg. No. 72155-93
EPA Est. No. indicated by 3rd and 4th digits of the batch number on this package.
(65) = 432-TX-1 (39) = 58996-MO-1 (68) = 67572-GA-1
(01) = 3125-MO-1 (57) = 071106-GA-003



6 870731 01270 5

US7991166414008847

**BACK COVER
(Last Page)**

**FRONT COVER
(Page1)**

Bayer - 32 oz. RTS 8+ Page ASB BOOK INSIDE

DIRECTIONS FOR USE

It is a violation of Federal law to use this product in a manner inconsistent with its labeling. For best results, read and follow all label directions.

USE PRECAUTIONS AND RESTRICTIONS

- Do not allow adults, children, or pets to enter the treated area until sprays have dried.
- Do not apply near lakes, streams, rivers, or ponds.
- Do not apply to fruits or vegetables grown for food.
- Do not apply this product in a way that will contact adults, children, or pets, either directly or through drift.

HOW TO USE

Shake Well Before Use

- This product is ready to spray. Just attach this bottle to your hose according to directions. Water automatically mixes with the concentrate as you spray.

CURES & PREVENTS

- Lawn diseases including Anthracnose, Bermuda grass decline, Brown Patch, Dollar Spot, Fusarium Blight, Gray Leafspot, Powdery Mildew, Red thread, Rhizoctonia blight, Rust, Smut, and Summer patch.

HOW MUCH TO USE

- First determine the area to be treated.
- Apply entire 32 fl. oz. bottle to 5,000 sq. ft. It should take about 5 to 6 minutes to empty the container over the treatment area.
- For Bermuda grass decline, Fusarium Blight, and Summer patch, apply entire 32 fl. oz. bottle to 2,500 sq. ft.

HOW THIS PRODUCT WORKS

This product provides 3-way action: it kills existing fungi, forms a protective barrier on the outside of the plant and is absorbed into the plant to keep on protecting regardless of weather conditions.

HOW TO ATTACH AND SPRAY

- Connect your garden hose to the bottle. Be sure the blue water control valve on top of the spray nozzle is in the OFF position.
- To begin spraying, turn on water at faucet. Point nozzle towards the area to be treated and press lock tab while using other hand to turn sprayer valve to ON position.
- To stop spraying, turn the water control valve on top of the spray nozzle to OFF. Turn off faucet.
- Relieve water pressure by turning water control valve to the ON position until water slows to a drip. Turn water control valve back to OFF. Disconnect garden hose from bottle.
- The unused portion can be saved and used at a later date.



Tips for Applying

- Extend hose to the farthest part of the lawn to be treated and work back toward the faucet to avoid contacting wet, treated areas.
- Use an even sweeping motion, ensuring thorough coverage of turf.

(continued)

DIRECTIONS FOR USE (cont'd)

FOR BEST RESULTS

- This product is highly effective when used to prevent disease or when applied at first sign of disease. To prevent damage, start treating when conditions are favorable for disease development in your area, and treat every 30 days.
- To control existing disease, reapply every 14 days until lawn shows signs of recovery. Do not apply more than 16 times per year at a rate of 32 fl. oz. per 5,000 sq. ft. or 8 times per year at a rate of 32 fl. oz. per 2,500 sq. ft.
- Do not treat lawn during periods of stress from heat or drought.
- Do not apply when temperatures are greater than 85°F, as injury to lawn may occur.
- Rain or watering after spray has dried will not wash away effectiveness.
- For more information on what you can do to control plant diseases, or to find out when disease is common in your area, contact your local County Extension Service (usually found in the White Pages of the phone book under the name of your county.)

Bayer - 32 oz. RTS 8+ Page ASB

BOOK INSIDE

¡LEER LA ETIQUETA ANTES DE UTILIZAR EL PRODUCTO!

DATOS RÁPIDOS

- Cura y previene las enfermedades habituales del césped
- Proporciona hasta 30 días de protección
- Listo para rociar. No es necesario mezclar ni medir.

CONTROLA Parche marrón, mancha de dólar, mancha de verano, hilo rojo, roya y otras enfermedades de la lista

COBERTURA No es necesario mezclar ni medir. Se diluye automáticamente a medida que rocía. 32 onzas líquidas (950 cc) tratan 5.000 pies cuadrados (450 metros cuadrados).

DÓNDE USAR Césped

CUÁNDO USAR Para tratar una enfermedad existente
Para prevenir y proteger contra futuras enfermedades



Para hacer preguntas o comentarios, llamar al número gratuito 1-877 BayerAG (1-877-229-3724) o visite nuestra página Web en www.bayeradvanced.com

INGREDIENTE ACTIVO:
Propiconazol..... 2,42%
OTROS INGREDIENTES..... 97,58%
TOTAL 100,00%

**SÓLO PARA USO
RESIDENCIAL EN EXTERIORES**

INDICACIONES DE USO

Es una violación de la Ley Federal utilizar este producto de manera contraria a la indicada en la etiqueta.

Para obtener mejores resultados, leer y seguir todas las indicaciones de la etiqueta.

PRECAUCIONES Y RESTRICCIONES DE USO

- No permita que los adultos, niños ni mascotas entren al área tratada hasta que se haya secado el rociado.
- No aplique cerca de lagos, arroyos, ríos o estanques.
- No aplique a frutas ni verduras comestibles.
- No aplique este producto de forma tal que entre en contacto con adultos, niños o mascotas, ya sea en forma directa o por deriva.



(continuación)

INDICACIONES DE USO (continuación)

CÓMO USAR Agitar bien antes de usar

• Este producto está listo para rociar. Sólo debe conectar esta botella a la manguera de acuerdo con las indicaciones. El agua se mezcla automáticamente con el concentrado a medida que rocía.

CURA Y PREVIENE

• Enfermedades del césped incluyendo antracnosis, *Gaeumannomyces graminis* var. *graminis*, parche marrón, mancha de dólar, tizón por fusariosis, mancha gris de la hoja, mildiu polvoriento, hijo rojo, tizón por rizoctonia, roya, tizón y mancha de verano.

CUÁNTO USAR

- Primero determinar el área a tratar.
- Aplicar la botella completa de 32 onzas líquidas (950 cc) a 5.000 pies cuadrados (450 metros cuadrados). Debe demorar aproximadamente de 5 a 6 minutos en vaciar el contenedor sobre el área de tratamiento.
- Para *Gaeumannomyces graminis* var. *graminis*, tizón por fusariosis y mancha de verano, aplicar la botella completa de 32 onzas líquidas (950 cc) a 2.500 pies cuadrados (225 metros cuadrados).

CÓMO FUNCIONA ESTE PRODUCTO

Este producto proporciona 3 formas de acción: mata los hongos existentes, forma una barrera protectora en el exterior de la planta y se absorbe dentro de la planta para continuar la protección independientemente de las condiciones climáticas.

CÓMO CONECTAR Y ROCIAR

1. Conectar la manguera del jardín a la botella. Asegurarse de que la válvula de control azul de agua que se encuentra en la parte superior de la boquilla del rociador esté en la posición OFF (cerrado).
2. Para comenzar a rociar, abrir el grifo de agua. Apuntar la boquilla hacia el área a tratar y presionar la lengüeta de cierre utilizando la mano libre para girar la válvula del rociador a la posición ON (abierto).
3. Para detener el rociado, girar a la posición OFF la válvula azul de control de agua que se encuentra en la parte superior de la boquilla del rociador. Cerrar el grifo de agua.
4. Reducir la presión de agua girando la válvula de control de agua a la posición ON hasta que gotee. Girar la válvula de control de agua a la posición OFF. Desconectar la manguera de la botella.
5. La porción no utilizada se puede guardar y usar en otra ocasión.



Consejos para la aplicación

1. Extender la manguera en la parte del jardín más alejada y trabajar hacia el grifo para evitar el contacto con las áreas tratadas húmedas.
2. Emplear un movimiento de barrido parejo para garantizar una completa cobertura del césped.

Bayer - 32 oz. RTS 8+ Page ASB BOOK INSIDE

INDICACIONES DE USO (continuación)

**PARA
OBTENER
MEJORES
RESULTADOS**

- Este producto es altamente efectivo cuando se utiliza para la prevención de enfermedades o cuando se aplica ante el primer signo de enfermedad. Para evitar los daños, comenzar a tratar cuando las condiciones son favorables para el desarrollo de enfermedades en su área, y tratar cada 30 días.
- Para tratar la enfermedad existente, volver a aplicar cada 14 días hasta que el césped muestre signos de recuperación. No aplicar más de 16 veces al año a una tasa de 32 onzas líquidas (950 cc) cada 5,000 pies cuadrados (450 metros cuadrados) u 8 veces por año a una tasa de 32 onzas líquidas (950 cc) cada 2,500 pies cuadrados (225 metros cuadrados).
- No tratar el césped durante periodos de estrés debido al calor o la sequía.
- No aplicar cuando las temperaturas superen los 85 °F (29 °C), ya que se pueden producir daños al césped.
- La lluvia o el riego después de que el rocío se haya secado no le quitará efectividad.
- Para obtener más información sobre lo que puede hacer para controlar las enfermedades de las plantas, o para averiguar en qué época la enfermedad es habitual en su área, contactarse con el Servicio de extensión del condado local (generalmente se encuentra en las Páginas blancas de la guía de teléfono debajo del nombre de su condado).

ALMACENAMIENTO Y ELIMINACIÓN

No contamine el agua, los alimentos o el forraje mediante el almacenamiento y la eliminación.

ALMACENAMIENTO DEL PESTICIDA

Guarde el producto en el envase original en un lugar fresco y seco, fuera del alcance de los niños, preferentemente en un armario con llave. Protéjalo de la congelación.

ELIMINACIÓN DEL PESTICIDA

Si está parcialmente lleno:

- Si es necesario deshacerse del producto sobrante, llame a la agencia local de residuos sólidos o al número gratuito 1-877-229-3724 para obtener indicaciones sobre la eliminación.



- Nunca coloque el producto sobrante en ningún desagüe interno o externo.

MANIPULACIÓN DEL ENVASE

Envase no reusable: No vuelva a usar o llenar este envase.

Si está vacío: • Colóquelo en la basura.

Importante: Use todo el producto según las indicaciones de la etiqueta. Si es necesario deshacerse del producto sobrante, por favor siga las normas vigentes locales o estatales.

DECLARACIONES DE PRECAUCIÓN

PRECAUCIÓN:

RIESGOS AMBIENTALES

- Este producto es tóxico para los peces y langostinos. No aplicar directamente al agua. No contaminar el agua cuando se limpia el equipo o desecha el agua del lavado o enjuague del equipo. La deriva y el escurrimiento pueden ser perjudiciales para los organismos acuáticos en aguas contiguas a las áreas tratadas.
- Para proteger el medio ambiente, no permita que el pesticida ingrese o se escurra en las bocas de tormenta, zanjas, alcantarillas o aguas superficiales. La aplicación de este producto cuando el clima esté calmado y no haya probabilidad de lluvia para las próximas 24 horas garantizará que el viento o la lluvia no dispersen o escurran el pesticida del área de tratamiento. Enjuagar cualquier producto sobre la entrada de autos, senderos laterales o calles adosadas al área tratada del patio o jardín ayudará a evitar el escurrimiento de masas de agua o sistemas de drenaje.

NOTA: Investigaciones y pruebas han determinado que las "Indicaciones de uso" son las adecuadas para el uso apropiado de este producto bajo las condiciones previstas. El Comprador asume la responsabilidad por la falta de rendimiento o seguridad si no es utilizado de acuerdo con las indicaciones.

Garantía de devolución de dinero: Si usted no está satisfecho con el producto, gustosamente le reembolsaremos el monto original del precio de compra.