



# Vegetable & Garden Insect Spray

READY-TO-USE

## KILLS INSECTS\* ON CONTACT

Mata los insectos de la lista por contacto

- **Kills Aphids, Japanese Beetles\*\*, Cutworms, Tomato Hornworms, & other listed pests**
- **For use on Vegetables, Fruits, Flowers & Shrubs**



**KILLS over 100 INSECTS!\***

**KEEP OUT OF REACH OF CHILDREN**  
**CAUTION** See back panel for additional precautionary statements  
FOR OUTDOOR RESIDENTIAL USE ONLY

00000000a R.0

\*listed insects  
\*\* (adults)

Active Ingredients:  
Cyfluthrin ..... 0.003%  
Other Ingredients ... 99.997%  
Total ..... 100.000%

NET CONTENTS  
24 FL OZ (709ml)





# Vegetable & Garden Insect Spray

READY-TO-USE

## PRECAUTIONARY STATEMENTS

### CAUTION Hazards to Humans and Domestic Animals

- Harmful if swallowed or inhaled. • Causes eye irritation.
- Avoid contact with skin, eyes, or clothing. • Avoid breathing spray mist.
- Wash thoroughly with soap and water after handling.

### FIRST AID +

#### IF SWALLOWED

- Call a poison control center or doctor immediately for treatment advice.
- Have person sip a glass of water if able to swallow.
- Do not induce vomiting unless told to do so by a poison control center or doctor.
- Do not give anything by mouth to an unconscious person.

#### IF IN EYES

- Hold eye open and rinse slowly and gently with water for 15-20 minutes.
- Remove contact lenses, if present, after the first 5 minutes, then continue rinsing eyes.
- Call a poison control center or doctor for treatment advice.

#### IF INHALED

- Move person to fresh air.
- If person is not breathing, call 911 or an ambulance, then give artificial respiration, preferably by mouth-to-mouth, if possible.
- Call a poison control center or doctor for further treatment advice.

**NOTE:** When calling poison control center, have this product label accessible. If seeking treatment at an emergency room or doctor's office, bring this product label to show medical personnel.

**You may call toll-free 1-800-229-3763 for emergency medical information.**

Active ingredient: 0.003% Cyfluthrin [CAS # 68359-37-5].

**Note to Physician:** No specific antidote is available. Treat the patient symptomatically.

**NOTICE:** Research and testing have determined that the "Directions for Use" are appropriate for the proper use of this product under expected conditions. To the extent consistent with applicable law, the Bayer assumes responsibility for lack of performance or safety if not used according to the directions.

**Money Back Guarantee:** If you are not satisfied with this product, we will gladly refund your original purchase price.

EPA Reg. No. 72155-40

EPA Est. No indicated by 3rd and 4th digits of the batch number on this package. (65) = 432-TX-1 (68) = 67572-GA-1 (39) = 58996-MO-1 (57) = 071106-GA-003

Bayer (reg'd), Bayer Cross (reg'd), Bayer Advanced™ are trademarks of Bayer.

Produced for: Bayer Advanced  
A Business Unit of Bayer CropScience LP  
P.O. Box 12014, 2 T.W. Alexander Drive  
Research Triangle Park, NC 27709

800230117b 110428AV1

PRESS TO RESEAL

Product of India

**NOTA:** Las pruebas y las investigaciones han determinado que las "Indicaciones de Uso" son las adecuadas para el uso apropiado de este producto bajo las condiciones previstas. El Comprador asume la responsabilidad, en la medida en que esté de acuerdo con la ley vigente, por la falta de rendimiento o seguridad si el producto no es utilizado según las indicaciones de uso

**Garantía de devolución de dinero:** Si usted no está satisfecho con este producto, gustosamente le reembolsaremos el monto original del precio de compra.



# Vegetable & Garden Insect Spray

READY-TO-USE

**OPEN**  
Resealable Label  
for Directions &  
Precautions

*This multipurpose insecticide kills more than 100 listed insects and can be used on fruits and vegetables (see back panel for details). Keeping your garden free of listed pests has never been easier.*



**READ THE LABEL FIRST!**



Indicaciones en español después de las de inglés


## QUICK FACTS

- Ready-to-Use ... No Mixing, No Measuring
- Quickly Stops Harmful Listed Insects Before They Destroy Vegetables
- May Be Used Up to Day of Harvest on Tomatoes
- Kills Household Nuisance Pest Outdoors

<b>KILLS</b>	Aphids, caterpillars, Japanese beetles (adults), Tomato hornworms, Whiteflies, and other listed pests.
<b>WHERE TO USE</b>	Vegetable and flower gardens, shrubs, ground covers, lawns and around homes
<b>WHEN TO USE</b>	When insects or damage first appear For severe infestations, repeat every 7-14 days as specified.
<b>WHEN TO HARVEST</b>	See plant specific restrictions for pre-harvest interval. If no pre-harvest interval is listed, the product may be applied up to and including day of harvest.
 	For questions or comments, call toll-free 1-877-BayerAG (1-877-229-3724), or visit our website at <a href="http://www.BayerAdvanced.com">www.BayerAdvanced.com</a>

**ACTIVE INGREDIENT:** Cyfluthrin ..... 0.003%  
**OTHER INGREDIENTS** ..... 99.997%  
**TOTAL** ..... 100.000%  
 Cyfluthrin is the chemical name for Tempo\*  
 EPA Reg. No. 72155-40

EPA Est. No indicated by 3rd and 4th digits of the batch number on this package.  
 (65) = 432-TX-1  
 (68) = 67572-GA-1  
 (39) = 58996-MO-1  
 (57) = 071106-GA-003




80230117b 110428AV1

6 87073 01523 2

## DIRECTIONS FOR USE

It is a violation of Federal law to use this product in a manner inconsistent with its labeling.

For best results, be sure to read and follow all label directions.

<p><b>BEFORE YOU USE</b> Read and follow these directions when using.</p>	<ul style="list-style-type: none"> <li>Apply the product to flowering plants during early morning or late evening, when bees are not present.</li> <li>Do not spray the product into fish pools, ponds, streams, or lakes.</li> <li>Do not use in small, enclosed areas where spray can be inhaled.</li> <li>Do not water the treated area to the point of run-off.</li> <li>Do not make application during rain.</li> <li>All outdoor applications must be limited to spot or crack-and-crevice treatments only, except for the following permitted uses:               <ol style="list-style-type: none"> <li>Treatment to soil or vegetation around structures;</li> <li>Applications to lawns, turf, and other vegetation;</li> <li>Applications to building foundations, up to a maximum height of 3 feet. Other than applications to building foundations, all outdoor applications to impervious surfaces such as sidewalks, driveways, patios, porches and structural surfaces (such as windows, doors, and eaves) are limited to spot and crack-and crevice applications, only.</li> </ol> </li> <li>Application is prohibited directly into sewers or drains, or to any area like a gutter where drainage to sewers, storm drains, water bodies, or aquatic habitat can occur. Do not allow the product to enter any drain during or after application.</li> </ul>
<p><b>WHEN TO USE</b></p>	<p>When insects or damage first appear.</p>
<p><b>HOW TO USE</b></p>	<ul style="list-style-type: none"> <li>Shake well before using.</li> <li>Adjust nozzle to desired spray pattern.</li> <li>Hold sprayer about 12 inches from foliage.</li> <li>Spray leaves, stems, and tender new shoots.</li> <li>To kill insects that may hide, spray the underside of the leaves. Apply until leaves are evenly coated with spray, but not dripping.</li> </ul> 
<p><b>HOW OFTEN TO USE</b></p>	<p>Kills insects on contact and keeps on killing for weeks. For severe infestations, repeat every 7 to 14 days as necessary.</p>

## FRUITING VEGETABLES

Eggplant, Groundcherry, Pepino, Pepper (includes: bell pepper, chili pepper, cooking pepper, pimento, sweet pepper), Tomatillo, and Tomato

### PESTS

Beet armyworm (1st and 2nd instar), Brown marmorated stink bug, Cabbage looper, Celery leaf-tier, Colorado potato beetle, European corn borer, Flea beetles, Garden symphytan, Garden webworm, Leafminers, Pepper weevil, Potato aphid, Potato leafhopper, Southern armyworm (1st and 2nd instar), Stink bugs, Tarnished plant bug, Thrips (except Thrips palmi), Tomato fruitworm (corn earworm), Tomato hornworm, Tomato pinworm, Variegated cutworm, Whitefly (adult), Western yellowstriped armyworm (1st and 2nd instar)

- No waiting to harvest for tomato. After spraying, wait 7 days before harvesting for all other crops.
- Do not spray more than 6 times per season.

## BRASSICA (COLE) LEAFY VEGETABLES:

Broccoli, Broccoli raab (rapini), Chinese (gai lon) broccoli, Brussels sprouts, Cabbage, Chinese (bok choy) cabbage, Chinese (napa) cabbage, Chinese mustard (gai choy) cabbage, Cauliflower, Cavalo broccolo, Collards, Kale, Kohlrabi, Mizuna, Mustard greens, Mustard spinach, Rape greens, and Turnip greens.

### PESTS

Alfalfa looper, Armyworm (1st and 2nd instar), Beet armyworm (1st and 2nd instar), Cabbage flea beetle, Cabbage looper, Cabbage webworm, Corn earworm, Cutworms, Diamondback moth (larvae), Fall armyworm (1st and 2nd instar), Grasshoppers, Imported cabbageworm, Japanese beetle (adult), Lygus bug, Meadow spittlebug, Potato leafhopper, Southern armyworm (1st and 2nd instar), Stink bugs, Southern cabbageworm, Tarnished plant bug, Thrips, Vegetable weevil (adult), Whitefly (adult), Yellowstriped armyworm (1st and 2nd instar)

- No waiting to harvest.
- Do not spray more than 4 times per season.

## LEAFY VEGETABLES

Amaranth (Chinese spinach), Arugula (rouquette), Cardoon, Celery, Chinese celery, Celtuce, Chervil, Chrysanthemum (edible-leaved and garland), Corn salad, Cress (garden and upland), Dandelion, Dock (sorrel), Endive (escarole), Florence fennel, Lettuce (head and leaf), New Zealand spinach, Orach, Parsley, Purslane (garden and winter), Radicchio (red chicory), Rhubarb, Spinach, Swiss chard, Vine spinach

(continued)



## LEAFY VEGETABLES (cont'd)

### PESTS

Alfalfa looper, Beet armyworm (1st and 2nd instar), Brown marmorated stink bug, Cabbage looper, Corn earworm, Cutworms, Colorado potato beetle, Diamondback moth (larvae), European corn borer, Fall armyworm (1st and 2nd instar), Flea beetles, Grasshoppers, Green cloverworm, Imported cabbageworm, Japanese beetle (adult), Leafhoppers, Lygus bug, Meadow spittlebug, Saltmarsh caterpillar, Southern armyworm (1st and 2nd instar), Stink bugs, Tarnished plant bug, Thrips, Vegetable weevil (adult), Whitefly (adult), Yellowstriped armyworm (1st and 2nd instar)

- No waiting to harvest.
- Do not spray more than 4 times per season.

## CUCURBITS (EXCEPT CROPS GROWN FOR SEED):

Balsam apple, Balsam pear, Bitter melon, Chayote, Chinese cucumber, Chinese waxgourd (Chinese preserving melon), Citron melon, Cucumber, Gherkin, Edible gourd (includes: hyotan, cucuzza, henchmia and Chinese okra), Muskmelon (includes: cantaloupe, true cantaloupe, casaba, crenshaw melon, golden pershaw melon, honeydew melon, honey balls, mango melon, Persian melon, pineapple melon, Santa Claus melon, and snake melon), Pumpkin, Summer squash (includes: crookneck squash, scallop squash, straightneck squash, vegetable marrow, and zucchini), Watermelon, Winter squash (includes: butternut squash, calabaza, hubbard squash, acorn squash and spaghetti squash)

### PESTS

Armyworm (1st and 2nd instar), Brown marmorated stink bug, Cabbage looper, Colorado potato beetle, Corn earworm, Cutworms, Cucumber beetle, Grasshoppers, Lygus bug, Melonworm, Pickleworm, Potato leafhopper, Rindworm, Stink bugs, Stripped cucumber beetle, Tarnished plant bug, Tobacco budworm, Whitefly (adult)

- No waiting to harvest.
- Do not spray more than 4 times per season.

## POTATO AND OTHER TUBEROUS AND CORM VEGETABLES:

Arracacha, Arrowroot, Artichoke (Chinese and Jerusalem), Edible canna, Cassava (bitter and sweet), Chayote root, Chufa, Dasheen (taro), Ginger, Leren, Potato, Sweet potato, Tanier, True yam, Turmeric, Yam bean

### PESTS

Aphids, Cabbage looper, Colorado potato beetle, Cutworms, European corn borer, Flea beetles, Potato psyllid, Potato leafhopper, Potato tuberworm, Sweetpotato weevil (adults), Tarnished plant bug

- No waiting to harvest.
- Do not spray more than 6 times per season.

## ROOT VEGETABLES (EXCEPT SUGARBEET):

Garden beet, Edible burdock, Carrot, Celeriac, Turnip-rooted chervil, Chicory, Ginseng, Horseradish, Turnip-rooted parsley, Parsnip, Radish, Oriental radish, Rutabaga, Salsify (black, Spanish, and oyster plant), Skirret, Turnip

### PESTS

Aster leafhopper, Carrot weevil, Cutworms, Flea beetles, Potato leafhopper

- No waiting to harvest.
- Do not spray more than 5 times per season.

## SWEET CORN

### PESTS

Armyworm (1st and 2nd instar), Bean leaf beetle, Black cutworm, Cereal leaf beetle, Chinch bug, Click beetle (adult), Corn earworm, Corn rootworms (adult), Corn silk fly, European corn borer, Fall armyworm (1st and 2nd instar), Flea beetle, Granulate cutworm, Grape colaspis (adult), Grasshoppers, Japanese beetle (adult), June beetle (adult), Leafhoppers, Masked chafer (adult), Sand hill cutworm, Southern armyworm (1st and 2nd instar), Southern corn leaf beetle, Southwestern corn borer, Stalk borer, Stink bugs, Webworm, Western bean cutworm, Yellowstriped armyworm (1st and 2nd instar)

- No waiting to harvest.
- Do not spray more than 10 times per season.

## PEANUT

### PESTS

Armyworm (1st and 2nd instar), Bean leaf beetle, Beet armyworm (1st and 2nd instar), Cutworms, Corn earworm, Corn rootworms (adult), Fall armyworm (1st and 2nd instar), Green cloverworm, Grape colaspis (adult), Grasshoppers, Japanese beetle (adult), June beetle (adult), Potato leafhopper, Rednecked peanutworm, Stink bugs, Threecornered alfalfa hopper, Southern armyworm (1st and 2nd instar), Soybean looper, Thrips, Vegetable weevil, Velvetbean caterpillar, Whitefringed beetle (adult), Whitefly (adult)

- After spraying, wait 14 days before harvesting.
- Do not spray more than 3 times per season.

## SUNFLOWERS

### PESTS

Banded sunflower moth, Cutworms, Grasshoppers, Palestriped flea beetle, Sunflower beetle, Stink bugs, Sunflower bud moth, Sunflower headclipping weevil, Sunflower midge,

(continued)

## SUNFLOWERS (cont'd)

### PESTS (cont'd)

Sunflower moth, Sunflower seed weevil, Sunflower stem weevil (adult)

- After spraying, wait 30 days before harvesting.
- Do not spray more than 3 times per season.

## GRAPES

Includes: Table grape, Raisin, Wine and Muscadine grape

### PESTS

Climbing cutworm, Grape berry moth, Grape bud beetle, Grape cane gallmaker (adult), Grape flea beetle, Grape leafhopper, Grape leafroller, Grape mealybug (crawlers), Glassywinged sharpshooter, Grape leaf skeletonizer, Omnivorous leafroller, Orange tortrix, Thrips, Variegated leafhopper, Western grape leaf skeletonizer

- After spraying, wait 3 days before harvesting.
- Do not spray more than 4 times per season

## FLOWERS, SHRUBS, GROUND COVERS

### HOW TO APPLY

- Spray foliage, tender new shoots and the underside of leaves thoroughly.
- To kill insects that hide, spray the underside of the leaves. Apply until leaves are evenly coated with spray droplets, but not dripping.

### PESTS

Aphids, Bagworms, Boxelder bugs, Clover mites, Elm leaf beetles, Grasshoppers, Gypsy moth larvae, Japanese beetle (adults), Lace bugs, Leaf-feeding caterpillars, Leaf-feeding beetles, Leafhoppers (Including Glassy-winged Sharpshooter), Mealybugs, Pillbugs, Scale (crawler stages), Spittlebugs, Thrips, Whiteflies

## HOUSEHOLD NUISANCE PESTS OUTDOORS

### HOW TO APPLY

- Spray around doors, window frames and other places where insects may enter house.
- Spray around foundations and porches.
- Spray on ant hills and ant trails.

### PESTS

Ants, Boxelder bugs, Brown marmorated stink bug, Clover mites, Cockroaches, Crickets, Earwigs, Flies, Midges, Mosquitoes, Pillbugs, Sowbugs, Spiders, Wasps

## LAWN PESTS

### HOW TO APPLY

- For localized infestations, spray to penetrate the lawn and reach the soil.
- Do not mow for one day after application.
- For large areas, use Bayer Advanced Vegetable & Garden Insect Spray Concentrate.

### PESTS

Ants, Armyworms, Chinch bugs, Crickets, Cutworms, Earwigs, Grasshoppers, Japanese Beetles (adults), Sod webworms (lawn moths)

## FOR BEST RESULTS:

Do not water the foliage within one hour after applying. To avoid serious damage to plants, eliminate pests early in the season before they multiply.



Do not allow entry into treated area until spray has dried.

## STORAGE AND DISPOSAL

### PESTICIDE STORAGE CONDITIONS

Store in original container in a cool, dry place, out of the reach of children, preferably a locked storage cabinet. Protect from freezing.

### PESTICIDE DISPOSAL



- Non-refillable container. Do not reuse or refill empty spray bottle.
- **If empty:** Place in trash or offer for recycling if available.
- **If partly filled:** Call your local solid waste agency for disposal instructions. Never place unused product down any indoor or outdoor drain.

**Important:** It is best to use all of the product in accordance with label directions. If it is necessary to dispose of unused product, please follow any applicable state or local guidelines.



## ENVIRONMENTAL HAZARDS

- This pesticide is toxic to fish. Do not apply directly to water.
- To protect the environment, do not allow pesticide to enter or run off into storm drains, drainage ditches, gutters or surface waters. Applying this product in calm weather when rain is not predicted for the next 24 hours will help to ensure that wind or rain does not blow or wash pesticide off the treatment area.
- This pesticide is highly toxic to bees. Do not apply this product when bees are active.
- Apply this product only as specified on this label.

**¡LEER LA ETIQUETA ANTES DE UTILIZAR EL PRODUCTO!**

### DATOS RÁPIDOS

- Listo para usar....Sin mezclar....Sin medir.
- Rápidamente extermina a los insectos dañinos del listado antes de que destruyan los vegetales.
- Puede usarse hasta el día de la cosecha de tomates.
- Mata plagas dañinas domésticas.

<b>MATA</b>	Áfidos, orugas, escarabajos japoneses (adultos), gusanos cornudos del tomate, moscas blancas, y otras plagas del listado.
<b>DÓNDE USAR</b>	En jardines de hortalizas y flores, arbustos, recubrimientos de piso, céspedes y alrededor de casas.
<b>CUÁNDO USAR</b>	Quando los insectos recién aparecen o se detecta algún daño. En caso de infestaciones graves, repita el procedimiento cada 7-14 días según lo especificado.
<b>CUÁNDO COSECHAR</b>	Ver las restricciones específicas de la planta para el período anterior a la cosecha. Si no figura ningún período previo a la cosecha, el producto debe aplicarse hasta incluso el día de la cosecha.
 	Para preguntas o comentarios, llame al número gratuito 1-877-BayerAG (1-877-229-3724) o visite nuestra página Web <a href="http://www.BayerAdvanced.com">www.BayerAdvanced.com</a>


<b>INGREDIENTE ACTIVO:</b>	
Ciflutrina .....	0,003%
<b>OTROS INGREDIENTES</b> .....	99,997%
<b>TOTAL</b>	100,000%

La ciflutrina es el nombre químico de Tempo®

### INDICACIONES DE USO

**Es una violación de la Ley Federal utilizar este producto de manera contraria a la indicada en la etiqueta.**

**Para obtener mejores resultados, asegúrese de leer y seguir las indicaciones de la etiqueta.**

<b>ANTES DE USAR</b> Leer y seguir las instrucciones de uso.	<ul style="list-style-type: none"> <li>• Aplique el producto a las plantas florecidas a comienzos de la mañana o a las últimas horas de la tarde, cuando no haya abejas.</li> <li>• No rocíe el producto en peceras, estanques, ríos o lagos.</li> <li>• No use el producto en áreas pequeñas, encerradas, donde puede inhalarse el rociado del producto.</li> <li>• No riegue el área tratada hasta el punto de escurrimiento.</li> <li>• No aplique durante la lluvia.</li> <li>• Todas las aplicaciones en el exterior deben limitarse a tratamientos en puntos localizados, grietas y hendiduras solamente, salvo para los siguientes usos permitidos:             <ol style="list-style-type: none"> <li>(1) Tratamiento a la tierra o vegetación alrededor de estructuras;</li> <li>(2) Aplicaciones a céspedes, turba, y otro tipo de vegetación;</li> <li>(3) Aplicaciones a cimientos de edificios, hasta un máximo de 3 pies (aprox. 9 m) de altura.</li> </ol> </li> </ul> <p>Además de los cimientos de edificios, las aplicaciones en el exterior en superficies impermeables tales como aceras, entradas de auto, patios, porches, y superficies de estructuras (como ventanas, puertas y aleros) deben solamente realizarse para tratamientos en puntos localizados, grietas y hendiduras.</p> <ul style="list-style-type: none"> <li>• Está prohibida la aplicación en desagües y cañerías, o en cualquier área como alcantarillas donde haya canales de desagüe a cloacas, bocas de tormenta, masas de agua, o hábitat acuático. Evite que el producto se escurra en una cañería durante o después de la aplicación.</li> </ul>
<b>CUÁNDO USAR</b>	Quando aparecen insectos o se detecta algún daño.
<b>CÓMO USAR</b>	<ul style="list-style-type: none"> <li>• Mezcle bien antes de usar.</li> <li>• Ajuste la boquilla a la posición deseada de rociado.</li> <li>• Ubique el rociador a 12 pulgadas (aprox. 4,5 cm) del follaje.</li> <li>• Rocíe las hojas, los tallos y los turiones nuevos y tiernos.</li> <li>• Para matar insectos que puedan estar escondidos, rocíe por debajo de las hojas. Aplique hasta que las hojas queden cubiertas en forma pareja con el rociado, pero que no haya goteo.</li> </ul> 
<b>CON QUÉ FRECUENCIA USAR</b>	Mata los insectos por contacto y su acción perdura por semanas. Para infestaciones graves, repita el procedimiento de 7 a 14 días según sea necesario.

## HORTALIZAS DE FRUTOS

Berenjenas, tomates cherry, pepinos, morrones (incluye: pimientos, chili, ají comestible, morrones, pimientos dulces), tomatillo, y tomates.

### PLAGAS

Gusanos soldados de la remolacha (1er. o 2do. estadios), chinches marrones marmóreas, gusanos del repollo, gusanos de las hojas del apio, escarabajos de la papa de Colorado, del maíz, barrenadores europeos del maíz, pulgones, ciempiés del jardín, orugas del jardín, minadores de hojas, minadores de las hojas, gorgojos del pimiento, áfidos de la papa, polillas de la papa, gusanos soldados del sur (1er. y 2do. estadios), chinches hediondas, chinches opacas de las plantas, trips (excepto thrips palmi), gusanos del fruto del tomate, (gusanos de la mazorca del maíz), gusanos cornudos del tomate, polillas del tomate, gusanos cortadores jaspeados, moscas blancas (adultas), orugas militares occidentales de rayas amarillas (1er. y 2do. estadios).

- No esperar a la cosecha de tomate. Después de rociar, espere 7 días antes de recoger todas las demás cosechas.
- No rocíe más de 6 veces durante la temporada.

## HORTALIZAS DE HOJAS (REPOLLO) BRASSICA

Brócoli, brócoli de rabe (Rapini), brócoli chino (gai lon), repollito de brusela, repollo, repollo chino (bok choy), repollo chino (napa), repollo chino de mostaza (gai choi), coliflor, brócoli cávalo, col rizada, berza común, Kohlrabi de col rizada, mizuna, hojas de mostaza, espinaca mostaza, colza y grelos.

### PLAGAS

Gusanos grises de la alfalfa, gusanos soldados (1er. y 2do. estadios), gusanos soldados de la remolacha (1er. y 2do. estadios), pulgones del repollo, gusanos del repollo, gusanos de la cabeza de repollo, gusanos de la mazorca de maíz, gusanos cortadores, palomillas dorso de diamante (larvas), gusanos soldados de otoño (1er y 2do. estadios), saltamontes, gusanos del repollo importado, gusanos japoneses (adultos), chinches ligus, salivazos de pradera, saltahojas de la papa, gusanos soldados del sur (1er. y 2do. estadios), chinches hediondas, gusano del repollo del sur, gusanos cogolleros del sur, chinches opacas de la planta, trips, gorgojos de los vegetales (adultos), moscas blancas (adultas), orugas militares de rayas amarillas (1er. y 2do. estadios)

- No esperar a la cosecha.
- No rociar más de 4 veces por temporada.

## HORTALIZAS DE HOJAS

Amaranto (espinaca china), rúcula (rúgula), cardo, apio, apio chino, akusay, perifollo, crisantemo (hojas comestibles y guimalda), choclo, berro (jardín y altiplanicie), diente de león, acedera (vinagrera), endivia (escarola), hinojo de Florencia, lechuga (cogollo y hojas), espinaca de Nueva Zelanda, armuelle, perejil, verdolaga (jardín e invierno), radicchio (achicoria roja), ruiubarbo, espinaca, acelga, espinaca blanca.

(continued)

## HORTALIZAS DE HOJAS: (cont'd)

### PLAGAS

Gusanos grises de la alfalfa, gusanos soldados de la remolacha (1er. y 2do. estadios), chinches marrones marmóreas, gusanos del repollo, gusanos cortadores, escarabajos de la papa de Colorado, palomillas dorso de diamante (larvas), barrenadores europeos del maíz, gusanos soldados de otoño (1er. y 2do. estadios), pulgones, saltamontes, gusanos verdes del trébol, gusanos del repollo importado, gusanos japoneses (adultos), saltahojas, chinches ligus, salivazos de pradera, gusanos sabeláridos, gusanos soldado del sur (1er. y 2do. estadios), chinches hediondas, chinches opacas de las plantas, trips, gorgojos de vegetales (adultos), moscas blancas (adultas), orugas militares occidentales de rayas amarillas (1er. y 2do. estadios).

- No esperar a la cosecha.
- No rociar más de 4 veces por temporada.

## CURCUBITACEAS (SALVO CULTIVOS QUE SE DESTINAN PARA SEMILLA):

Manzana balsámica, pera balsámica, melón amargo, cayote, pepino chino, calabacita china (melón conservado chino), melón cítrico, pepino, pepinillo, calabaza comestible (incluye hyotan, cucuzza, hechima, okra china), melón de almizcle (incluye: cantaloupe, casaba, melón crenshaw, melón dorado pershaw, melón dulce, melón honey balls, melón mango, melón persa, melón ananá, melón Santa Claus y melón serpiente), zapallo, calabaza de verano (incluye: calabaza de cuello curvo, calabaza del peregrino, calabaza de cuello recto, tuétano vegetal y zucchini), sandía, calabaza de invierno (incluye, butternut, calabaza, acorn, Hubbard y spaghetti).

### PLAGAS

Gusanos soldados (1er. y 2do. estadios), chinches marrones marmóreas, gusanos del repollo, escarabajos de la papa de Colorado, gusanos de la mazorca de maíz, gusanos cortadores, chinches ligus, gusanos del melón, gusanos del pepino, saltahojas de la papa, gusanos de la cáscara, chinches hediondas, gusanos del pepino rallado, chinches opacas de las plantas, gusanos cogollero del tabaco, moscas blancas (adultas).

- No esperar a la cosecha.
- No rociar más de 4 veces por temporada.

## PAPAS Y OTROS TUBÉRCULOS Y VEGETALES DE BULBOS:

Arracacha, arrurrú, alcachofa (de china y Jerusalén) caña comestible, mandioca (amarga y dulce), raíz del cayote, chufa, malanga (taro), gengibre, lerén, papa, batata, yautía, boniato, cúrcuma, jicama.

### PLAGAS

Áfidos, gusanos del repollo, escarabajos de la papa de Colorado, gusanos cortadores, barrenadores europeos del maíz, pulgones, psílido de la papa, minadores de la hoja de la papa, saltahojas de la papa, polilla de la papa, gorgojos de la batata (adultos), chinches opacas de las plantas.

- No esperar a la cosecha.
- No rociar más de 6 veces por temporada.

## VEGETALES DE RAÍZ (EXCEPTO REMOLACHA AZUCARERA):

Remolacha de jardín, bardana comestible, zanahoria, perifollo raíz del apio-nabo, achicoria, ginseng, rábano picante, perejil tuberoso, chirivía, radicheta, daikon, colinabo, salsifi (negro, español y planta de ostras), skirret, nabo.

### PLAGAS

Saltahojas de aster, gorgojo de la zanahoria, gusanos cortadores, pulgones, saltahojas de la papa.

- No esperar a la cosecha.
- No rociar más de 5 veces por temporada.

## MAÍZ DULCE

### PLAGAS

Gusanos soldados (1er. y 2do. estadios), gusanos de la hoja del frijol, gusanos de la hoja del cereal, chinches, escarabajos de resorte (adultos), gusanos de la mazorca de maíz, gusanos de la raíz del maíz (adultos), moscas de la mazorca, barrenadores europeos del maíz, gusanos soldados de otoño (1er. y 2do. estadios), pulgones, gusanos de piel granulada, vaquitas de la vid (adultas), saltamontes, escarabajos japoneses (adultos), escarabajos de junio (adultos), saltahojas, gusanos enmascarados (adultos), gusanos de arena, gusanos soldados del sur (1er. y 2do. estadios), gusanos de la hoja de maíz del sur, barrenadores del maíz de sudoeste, barrenadores del tallo, chinches hediondas, gusanos tejedores, gusanos cortadores del frijol occidental, orugas militares occidentales de rayas amarillas (1er. y 2do. estadios).

- No esperar a la cosecha.
- No rociar más de 10 veces por temporada.

## CACAHUETE

### PLAGAS

Gusanos soldados (1er. y 2do. estadios), gusanos de la hoja del frijol, gusanos soldados de la remolacha (1er. y 2do. estadios), gusanos cortadores, gusanos de la mazorca de maíz, gusanos de la raíz del maíz (adultos), gusanos soldados de otoño (1er. y 2do. estadios), gusanos verdes del trébol, vaquitas de la vid (adultas), saltamontes, escarabajos japoneses (adultos), escarabajos de junio (adultos), saltahojas de la papa, gusanos del cacahuate de cuello rojo, chinches hediondas, saltones de tres esquinas de la alfalfa, gusanos soldados del sur (1er. y 2do. estadios), pulgón de la soja, trips, gorgojos de vegetales, orugas de las leguminosas, escarabajos de franja blanca (adultos), moscas blancas (adultas).

- After spraying, wait 14 days before harvesting.
- Do not spray more than 3 times per season.

## GIRASOLES

### PLAGAS

Polillas de bandas del girasol, gusanos cortadores, saltamontes, escarabajuelo rayado pálido, escarabajo del girasol, chinches hediondas, polillas de las flores del girasol, gorgojos del girasol, mosquito del girasol, polilla del girasol, gorgojos de la semilla del girasol, gorgojos de los tallos del girasol (adultos)

- Después de rociar, espere 30 días antes de cosechar.
- No rocíe más de 3 veces por temporada.

## UVAS

Incluye: uvas de mesa, pasas, vino y uvas muscadinas.

### PLAGAS

Gusanos trepadores, polilla de la uva, escarabajos de las flores de la vid, nematodos formadores de agallas de la vid, oruga enrolladota de las hojas de la uva, saltahojas de la vid, enrolladores de la hoja de la vid, piojos harinosos de la vid (larvas), chicharritas de alas cristalinas, harrisina americana, enrolladores de hojas omnívoros, polilla de color naranja, trips, saltahojas abigarrado, harrisina americana occidental.

- Después de rociar, espere 3 días antes de recoger la cosecha.
- No rociar más de 4 veces por temporada.

## FLORES, ARBUSTOS, RECUBRIMIENTOS DE TIERRA

### CÓMO APLICAR

- Rocíe bien el follaje, los turiones nuevos y tiernos, y el reverso de las hojas.
- Para matar a los insectos escondidizos, rocíe el reverso de las hojas. Aplique hasta que las hojas estén bien cubiertas con las gotas del producto, pero que no haya goteo.

### PLAGAS

Afidos, polillas, chinches boxelder, ácaros del trébol, escarabajos de la hoja del olmo, saltamontes, larvas de la polilla egipcia, escarabajos japoneses (adultos), chinches de encaje, orugas devoradoras de hojas, escarabajos devoradores de hoja, saltahojas (incluso chicharritas de alas cristalinas), piojos harinosos de la vid, cochinillas, escamas (estadio larvario), salivazos, trips, moscas blancas.

## PLAGAS DAÑINAS DOMÉSTICAS EN EL EXTERIOR

### CÓMO APLICAR

- Rocíe alrededor de puertas, marcos de ventana y otros lugares donde los insectos tengan acceso a su casa.
- Rocíe alrededor de cimientos y porches.
- Rocíe sobre hormigueros y surcos de hormigas.

### PLAGAS

Hormigas, chinches boxelder, chinches marrones marmóreas, piojos del trébol, cucarachas, grillos, tijeretas, moscas, piojos, mosquitos, cochinillas, cochinillas de la humedad, arañas, avispas.

## PLAGAS DE CÉSPEDES

### CÓMO APLICAR

- Para infestaciones localizadas, rocíe el césped hasta que el producto llegue a la tierra.
- No corte el pasto por 1 día después de la aplicación.
- Para áreas más extensas, use Bayer Advanced Vegetable & Garden Insect Spray Concentrate.

### PLAGAS

Hormigas, gusanos soldados, chinches, grillos, gusanos cortadores, tijeretas, saltamontes, escarabajos japoneses (adultos), gusanos peludos del césped (polillas de césped).

## PARA OBTENER MEJORES RESULTADOS:

No riegue el follaje dentro de la hora de aplicación. Para evitar daño serio a las plantas, elimine las plagas al comienzo de temporada antes de que se multipliquen.



No permita el acceso al área tratada hasta que se haya secado el producto.

## ALMACENAMIENTO Y ELIMINACIÓN

### CONDICIONES DE ALMACENAMIENTO DEL PESTICIDA

Almacenar en el contenedor original en un lugar fresco y seco, fuera del alcance de los niños, preferentemente en un gabinete bajo llave. Evitar congelamiento.

### ELIMINACIÓN DEL PESTICIDA

- Contenedor no reusable. No llenar ni volver a utilizar este rociador vacío.
- **Si está vacío:** Coloque la basura u ofrécalo para reciclado, de ser posible.
- **Si está parcialmente lleno:** Llame al organismo encargado de desperdicios sólidos para recibir instrucciones sobre su eliminación.

**IMPORTANTE:** Es mejor usar el producto según las indicaciones de uso. Si es necesario eliminar el producto no usado, por favor siga las normas vigentes locales o estatales.

## RIESGOS AMBIENTALES

- Este producto es tóxico para los peces. No aplique directamente al agua.
- Para proteger el medio ambiente, no permita que el pesticida ingrese o se escurra en las bocas de tormenta, zanjas, alcantarillas o aguas superficiales. La aplicación de este producto cuando el clima esté calmo y no haya probabilidad de lluvia para las próximas 24 horas garantizará que el viento o la lluvia no dispersen o escurran el pesticida del área de tratamiento.
- Este producto químico es altamente tóxico para las abejas. No aplique este producto cuando las abejas están en actividad.
- Aplique este producto solamente según lo especificado en la etiqueta.

## MANTENER FUERA DEL ALCANCE DE LOS NIÑOS

## DECLARACIONES DE PRECAUCIÓN

### PRECAUCIÓN Riesgos para los seres humanos y animales domésticos

- Perjudicial si se ingiere o se inhala. • Causa irritación en los ojos.
- Evitar el contacto con la piel, los ojos o la ropa. • Evitar inhalar el rocío del aerosol
- Lavar bien con agua y jabón después de usar el producto.

## PRIMEROS AUXILIOS +

### SI SE INGIERE

- Llamar inmediatamente a un médico o a un centro de control de envenenamiento para consultas sobre el tratamiento.
- Hacer que la persona beba tragos de agua, si puede tragar.
- No inducir el vómito a menos que lo indique un médico o un centro de control de envenenamiento.
- No administrar nada por boca a una persona inconciente.

### EN CONTACTO CON LOS OJOS

- Mantener los ojos abiertos y enjuagar en forma lenta y suave con agua durante 15-20 minutos.
- Retirar las lentes de contacto, si tuvieran, después de los primeros 5 minutos, luego continuar enjuagando los ojos.
- Llamar a un médico o al centro de control de envenenamiento para consultas sobre el tratamiento.

### SI SE INHALA

- Trasladar a la persona a un lugar fresco.
- Si la persona no respira, llamar al 911 o a una ambulancia, luego hacer respiración artificial, preferentemente de boca en boca, si fuera posible.
- Comunicarse con un médico o un centro de control de envenenamiento para mayores consultas sobre el tratamiento.

**NOTA:** Tenga el envase o la etiqueta del producto a mano cuando llame a un centro de control de envenenamiento. Si se dirige a una sala de emergencia o a la consulta de un médico, lleve la etiqueta del producto con usted para mostrársela al personal médico. **Para solicitar información de emergencias médicas, usted puede llamar al número gratuito 1-800-229-3763.** Ingredientes activos: 0,003% ciflutrina (CAS N° 68359-37-5).

**Nota para el médico:** No hay un antídoto específico disponible. Tratar al paciente sintomáticamente.