

3.25"

5.6875"

5.9375"



WEED KILLER
FOR LAWNS MATA MALEZAS PARA CESPEDES
CONCENTRATE

**KILLS EVEN TOUGH
 LAWN WEEDS**

KEEP OUT OF REACH OF CHILDREN
WARNING See back panel booklet for additional
 precautionary statements.
MANTENER FUERA DEL ALCANCE DE LOS NIÑOS
ADVERTENCIA Consulte el folleto en el panel posterior para
 conocer los avisos de precaución adicionales.

Active Ingredients:

Dimethylamine Salt of 2-Methyl-4-Chlorophenoxyacetic Acid*	13.72%
Triethylamine Salt of 3,5,6-Trichloro-2-Pyridinyloxyacetic Acid**	1.56%
Dimethylamine Salt of Dicamba (3,6-Dichloro-o-Anisic Acid)***	1.35%
Other Ingredients:	83.37%
TOTAL	100.00%

FPO

182733

By Isomer Specific Method, Equivalent to:
 * 2-Methyl-4-Chlorophenoxyacetic Acid 11.20%, 0.970 lbs/gal
 ** 3,5,6-Trichloro-2-Pyridinyloxyacetic Acid 1.12%, 0.097 lbs/gal
 *** 3,6-Dichloro-o-Anisic Acid 1.12%, 0.097 lbs/gal

NET CONTENTS/CONTENIDO NETO
 32 fl oz (1qt) / 946 ml

3.5"

1.375"

.675"

.80"



1.5"

EPA Reg. No. 228-424-239 (32 fl oz)
Ortho Weed B Gon Weed Killer for Lawns Concentrate



RIESGOS AMBIENTALES

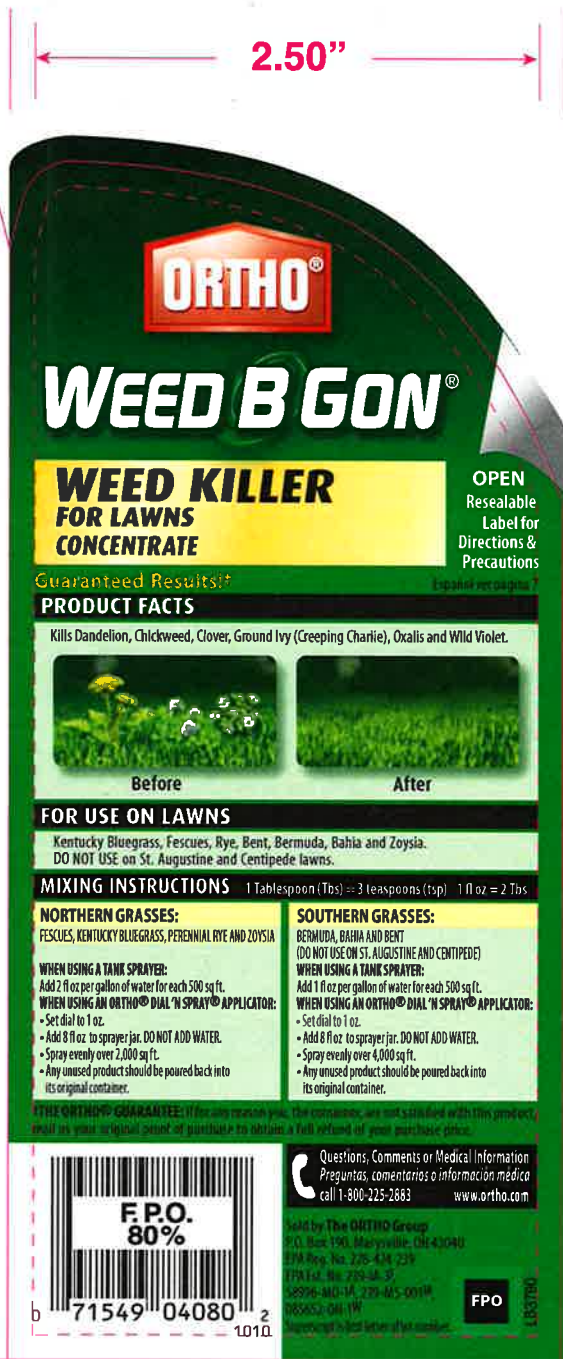
No aplique directamente al agua. La escorrentía o el desvío del producto pueden afectar en forma negativa a las plantas que no son el objetivo y pueden ser peligrosos para organismos acuáticos en el agua adyacente a las áreas tratadas. La escorrentía de este producto se puede reducir evitando la aplicación en caso de pronóstico de lluvia durante las 48 horas siguientes. No contamine el agua al deshacerse de la que usó para lavar o enjuagar el equipo. Cuando limpie el equipo, no vierta el agua que usó para lavar el equipo en el suelo. Rocíe o deságüe sobre un área de gran tamaño alejada de pozos u otras fuentes de agua. No aplique este producto por medio de ningún tipo de sistema de irrigación. No contamine el agua que se usa para irrigación o para uso doméstico.

La mayoría de los casos de contaminación de aguas subterráneas involucrando herbicidas del grupo fenoxi tal como MCPA han sido asociados con sitios de mezcla o de carga y eliminación. Se debe tener cuidado cuando se manipulen estos pesticidas del grupo fenoxi en esos lugares para así prevenir la contaminación de los suministros de agua subterránea. El uso de sistemas cerrados para mezclar y transferir este pesticida reducirá la probabilidad de derrames. Colocar el equipo de mezclado y carga sobre una almohadilla impermeable para contener los derrames ayudará a prevenir la contaminación de aguas subterráneas.

NOTA: En conformidad con la ley aplicable, el comprador asume todos los riesgos de uso, almacenamiento o manejo de este producto si no se siguen las instrucciones.

La Garantía ORTHO®: Si por cualquier razón usted, el consumidor, no está satisfecho con este producto, envíenos por correo el comprobante original de venta para recibir un reembolso total del precio de compra.

12



WEED B GON®

WEED KILLER FOR LAWNS CONCENTRATE

OPEN Resealable Label for Directions & Precautions

Guaranteed Results! Spanish version 7

PRODUCT FACTS

Kills Dandelion, Chickweed, Clover, Ground Ivy (Creeping Charlie), Oxalis and Wild Violet.



Before



After

FOR USE ON LAWNS

Kentucky Bluegrass, Fescues, Rye, Bent, Bermuda, Bahia and Zoysia. DO NOT USE on St. Augustine and Centipede lawns.

MIXING INSTRUCTIONS 1 Tablespoon (Tbs) = 3 teaspoons (tsp). 1 fl oz = 2 Tbs.

NORTHERN GRASSES:

FESCUES, KENTUCKY BLUEGRASS, PERENNIAL RYE AND ZOYSIA

WHEN USING A TANK SPRAYER:

Add 2 fl oz per gallon of water for each 500 sq ft.

WHEN USING AN ORTHO® DIAL 'N SPRAY® APPLICATOR:

• Set dial to 1 oz.

• Add 8 fl oz to sprayer jar. DO NOT ADD WATER.

• Spray evenly over 2,000 sq ft.

• Any unused product should be poured back into its original container.

SOUTHERN GRASSES:

BERMUDA, BAHIA AND BENT (DO NOT USE ON ST. AUGUSTINE AND CENTIPEDE)

WHEN USING A TANK SPRAYER:

Add 1 fl oz per gallon of water for each 500 sq ft.

WHEN USING AN ORTHO® DIAL 'N SPRAY® APPLICATOR:

• Set dial to 1 oz.

• Add 8 fl oz to sprayer jar. DO NOT ADD WATER.

• Spray evenly over 4,000 sq ft.

• Any unused product should be poured back into its original container.

THE ORTHO® GUARANTEE: If for any reason you, the consumer, are not satisfied with this product, mail us your original point of purchase to obtain a full refund of your purchase price.



71549 04080 2

Questions, Comments or Medical Information
Preguntas, comentarios o información médica
call 1-800-225-2883 www.ortho.com

Sold by The ORTHO Group
P.O. Box 190, Marysville, OH 43040
178 Reg. No. 225-234-239
178 1st. St. 254-44-37
56996-MD-1A, 275-445-0019
783652, 04-199

FPO

1 LB33780



2.3125"

2.3125"

5.5625"

5.9375"

DIRECTIONS FOR USE





It is a violation of Federal law to use this product in a manner inconsistent with its labeling. Read entire label before using this product. Use strictly in accordance with label precautionary statements and directions.

This chemical has properties and characteristics associated with chemicals detected in groundwater. The use of this chemical in areas where soils are permeable, particularly where the water table is shallow, may result in groundwater contamination.


Product Precautions and Restrictions: Do not allow people or pets to enter the treated area until sprays have dried. Do not reuse measuring utensils for cooking or other household purposes. **Application**

Restrictions: Do not apply this product in a way that will contact any person or pet either directly or through drift. Keep people and pets out of the area during application. **Residential Turf:** Do not apply more than 1.5 lb ae of MCPA per acre per year. Do not apply more than once per year at the Northern rate (8 fl oz treats 2,000 square feet) and do not apply more than twice per year at the Southern rate (8 fl oz treats 4,000 square feet) with a minimum retreatment interval of 21 days.

This product is for use on Residential Turf.


Ortho® Dial 'N Spray® with Direct Connect 	
PREPARE APPLICATOR 	• Set dial to 1 oz.
CONNECT 	<ul style="list-style-type: none"> • Remove cap from the concentrate bottle. Keep cap for storage. • Insert suction tube into bottle opening and twist the Ortho® Dial 'N Spray® applicator onto bottle to attach. • Connect hose to the sprayer and turn on water.
SPRAY 	<ul style="list-style-type: none"> • Hold sprayer in upright position and apply evenly to area to be treated. • Spray only until the surface of the foliage is wet.

(continued)

FINISH 	<ul style="list-style-type: none"> • After use, untwist to remove the Ortho® Weed B Gon® Weed Killer for Lawns Concentrate bottle from the Ortho® Dial 'N Spray® applicator. • Replace cap on the Ortho® Weed B Gon® Weed Killer for Lawns Concentrate bottle.
---	--

Refer to the Ortho® Dial 'N Spray® applicator booklet for additional information. Important: To prevent sprayer from clogging, always clean after use as directed.

PRODUCT FACTS

KILLS WEEDS	Kills Dandelion, Chickweed, Clover, Ground Ivy (Creeping Charlie), Oxalis and Wild Violet.
FOR USE ON LAWNS	Kentucky Bluegrass, Fescues, Rye, Bent, Bermuda, Bahia and Zoysia. DO NOT USE on St. Augustine and Centipede lawns.
AMOUNT TO USE	<p>For northern grasses (Fescues, Kentucky Bluegrass, Perennial Rye and Zoysia) 2 fl oz per 1 gallon of water for each 500 sq ft.</p> <p>For southern grasses (Bent, Bahia and Bermuda—DO NOT USE on St. Augustine and Centipede) 1 fl oz per 1 gallon of water for each 500 sq ft.</p>
	Do not allow people or pets to enter the treated area until sprays have dried.

FOR BEST RESULTS

- Do not mow for 1 to 2 days before or after application.
- If soil is dry, water before application.
- Rain or watering 1 hour after application will not wash away effectiveness.
- To treat entire lawn (broadcast application): Use a tank sprayer or hose-end sprayer. Measure lawn. Calculate square feet by multiplying length times width. Spray evenly over measured area.

2.75"

2.75"

2.3125"

2.3125"

5.5625"

5.9375"

MIXING INSTRUCTIONS

1 Tablespoon (Tbs) = 3 teaspoons (tsp) 1 fl oz = 2 Tbs

NORTHERN GRASSES

Fescues, Kentucky Bluegrass, Perennial Rye & Zoysia

WHEN USING A TANK SPRAYER

Add 2 fl oz per gallon of water for each 500 sq ft.

WHEN USING AN ORTHO® DIAL 'N SPRAY® APPLICATOR

- Set dial to 1 oz.
- Add 8 fl oz to sprayer jar. DO NOT ADD WATER.
- Spray evenly over 2,000 sq ft.
- Any unused product should be poured back into its original container.

SOUTHERN GRASSES

Bermuda, Bahia and Bent – (DO NOT USE on St. Augustine and Centipede)

WHEN USING A TANK SPRAYER

Add 1 fl oz per gallon of water for each 500 sq ft.

WHEN USING AN ORTHO® DIAL 'N SPRAY® APPLICATOR

- Set dial to 1 oz.
- Add 8 fl oz to sprayer jar. DO NOT ADD WATER.
- Spray evenly over 4,000 sq ft.
- Any unused product should be poured back into its original container.

To spot treat individual lawn weeds: Use a tank sprayer and spray to wet weeds. To reduce spray drift, adjust sprayer nozzle to deliver a coarse spray.

WHEN TO APPLY

- Spray when weeds are actively growing.
- Spray when temperature is below 90° F.
- Spray when air is calm to avoid drift to vegetables, flowers, ornamental plants, trees, shrubs and other desirable plants.
- Do not apply to newly seeded grasses until well-established (they have been mowed 3 times).
- Reseed no sooner than 3 weeks after application.

IMPORTANT

- For use on Bluegrass, Fescues, Rye, Bent, Bermuda, Bahia and Zoysia lawns.
- Avoid application to St. Augustine or Centipede lawns unless injury can be tolerated.
- Do not spray Carpet grass, Dichondra or desirable clovers.
- May cause temporary yellowing of some Bermudagrass turf.
- Do not exceed specified dosages for any area.
- Be particularly careful applying within the drip line of trees and other ornamental species.
- Avoid contact with exposed feeder roots of ornamentals and trees.

WEEDS

Aster, Black Medic, Burweed, Buttercup, Carolina Geranium, Carpetweed, Chickweed, Clover, Dandelion, Florida Betony, Ground Ivy, Henbit, Horsenettle, Knotweed, Mallow, Matchweed, Mustard, Parsley-Piert, Pennywort, Pepperweed, Pigweed, Plantain, Puncturevine, Purslane, Ragweed, Smartweed, Speedwell, Spurge, Thistle, Wild Garlic, Wild Onion, and Woodsorrel (Oxalis).

STORAGE AND DISPOSAL

Do not contaminate water, food or feed by storage or disposal.

PESTICIDE STORAGE To be stored in original container and placed in an area inaccessible to children.

PESTICIDE DISPOSAL If empty: Nonrefillable. Do not reuse or refill this container. Place in trash or offer for recycling if available. If partly filled: If product cannot be used as directed, call your local solid waste agency for disposal instructions. Never place unused product down any indoor (including toilet) or outdoor (including sewer) drain.

PRECAUTIONARY STATEMENTS

HAZARDS TO HUMANS & DOMESTIC ANIMALS

WARNING: Causes substantial but temporary eye injury. Harmful if swallowed or absorbed through skin. Do not get in eyes or on clothing! Avoid contact with skin. Wear protective eyewear (goggles, face shield/safety glasses).

USER SAFETY RECOMMENDATIONS

Users Should:

- Wash hands before eating, drinking, chewing gum, using tobacco or using the toilet.
- Remove clothing/PPE immediately if pesticide gets inside. Then wash thoroughly and put on clean clothing. If pesticide gets on skin, wash immediately with soap and water.
- Remove PPE immediately after handling this product. Wash the outside of gloves before removing. Keep and wash protective clothing and equipment separately from other laundry.
- This product may cause skin sensitization reactions in some people.

2.75"

2.75"

2.3125"

2.3125"

FIRST AID

IF IN EYES	Hold eye open and rinse slowly and gently with water for 15 to 20 minutes. Remove contact lenses, if present, after the first 5 minutes, then continue rinsing eye. Call a poison control center or doctor for treatment advice.
-------------------	--

IF ON SKIN OR CLOTHING	Take off contaminated clothing. Rinse skin immediately with plenty of water for 15 to 20 minutes. Call a poison control center or doctor for treatment advice.
-------------------------------	--

IF SWALLOWED	Call a poison control center or doctor immediately for treatment advice. Have person sip a glass of water if able to swallow. Do not induce vomiting unless told to do so by the poison control center or doctor. Do not give anything by mouth to an unconscious person.
---------------------	---

HOTLINE NUMBER: Have the product container or label with you when calling a poison control center or doctor, or going for treatment. You may also contact 1-800-225-2883 for emergency medical treatment information.

NOTE TO PHYSICIAN: Probable mucosal damage may contraindicate the use of gastric lavage.

ENVIRONMENTAL HAZARDS

Do not apply directly to water. Drift or runoff may adversely affect non-target plants and may be hazardous to aquatic organisms in water adjacent to treated areas. Runoff of this product will be reduced by avoiding application when rainfall is forecasted to occur within 48 hours. Do not contaminate water when disposing of equipment washwaters or rinsate. When cleaning equipment, do not pour washwater on the ground; spray or drain over a large area away from wells and other water sources. Do not apply this product through any type of irrigation system. Do not contaminate water used for irrigation or domestic purposes.

Most cases of groundwater contamination involving phenoxy herbicides such as MCPA have been associated with mixing/loading and disposal sites. Caution should be exercised when handling these phenoxy pesticides at such sites to prevent contamination of groundwater supplies. Use of closed systems for mixing and transferring this pesticide will reduce the probability of spills. Placement of the mixing/loading equipment on an impervious pad to contain spills will help prevent groundwater contamination.

NOTICE: To the extent allowed by law, buyer assumes all risks of use, storage or handling of this product not in accordance with label directions.

THE ORTHO® GUARANTEE: If for any reason you, the consumer, are not satisfied with this product, mail us your original proof of purchase to obtain a full refund of your purchase price.

6

ORTHO® Weed B Gon®
Mata Malezas para Céspedes
Concentrado
¡Resultados garantizados!

INSTRUCCIONES DE USO

Es una violación a la ley federal usar este producto de forma inconsistente con su etiqueta. Lea completamente la etiqueta antes de utilizar este producto. Úselo estrictamente de acuerdo con los avisos de precaución e instrucciones de la etiqueta. Esta sustancia química tiene propiedades y características relacionadas con sustancias detectadas en aguas subterráneas. La utilización de este producto químico en áreas donde los suelos son permeables, en particular donde el manto freático es superficial, puede derivar en la contaminación de las aguas subterráneas.

Restricciones y Precauciones del Producto: No permita que las personas o las mascotas ingresen al área tratada hasta que el rociado se haya secado. No vuelva a utilizar los utensilios de medir para cocinar ni para ningún otro propósito en el hogar. **Restricciones de Aplicación:** No aplique este producto de forma que entre en contacto con otras personas o mascotas, ya sea directamente o a través de la desviación del producto. Durante la aplicación, mantenga alejadas a las personas y las mascotas. **Césped Residencial:** No aplique más de 680 g ea de MCPA por acre por año. No haga más de 1 aplicación por año en las medidas del Norte (237 ml sirve para tratar 186 metros cuadrados) y no más de 2 aplicaciones por año en las medidas del Sur (237 ml sirve para tratar 372 metros cuadrados), con un intervalo mínimo de reaplicación de 21 días. Este producto es para uso en césped residencial.

Ortho® Dial 'N Spray® con conexión directa 

PREPARAR EL APLICADOR



• Coloque el disco selector en 1 oz (30 ml).

CONECTAR



• Destape el envase de concentrado. Conserve la tapa para almacenar el producto.
• Inserte el tubo de succión en la abertura del envase y gire el aplicador Ortho® Dial 'N Spray® sobre el envase para conectarlo.
• Conecte la manguera al rociador y abra el paso de agua.

ROCIAR



• Sostenga el rociador en posición vertical y aplique uniformemente sobre el área que desea tratar.
• Rocíe únicamente hasta que esté mojada la superficie del follaje.

(continúa)

5.5625"

5.9375"

2.75"

2.75"

EPA Reg. No. 228-424-239 (32 fl oz)
Ortho Weed B Gon Weed Killer for Lawns Concentrate

2.3125"

2.3125"

FINALIZAR



- Luego de usar, desenrosque el aplicador Ortho® Dial 'N Spray® para retirarlo del envase de concentrado Ortho® Weed B Gon® Mata Malezas para Céspedes.
- Vuelva a taponar el envase de concentrado Ortho® Weed B Gon® Mata Malezas para Céspedes.

Consulte el folleto del aplicador Ortho® Dial 'N Spray® para obtener información adicional.
 Importante: Para evitar que el rociador se obstruya, límpielo después de cada uso según las instrucciones.

DATOS DEL PRODUCTO

ELIMINA MALEZAS	Elimina el diente de león, álsine, trébol, hiedra terrestre (Creeping Charlie), oxalis y violeta silvestre.
PARA USAR EN CESPED	Pasto azul de Kentucky, festucas, raigrás perenne, agrostis, grama Bahía, grama Bermuda y zoysia. NO SE DEBE USAR en céspedes San Agustín ni ciempiés.
CANTIDAD A USAR	Para gramas del norte: Festucas, pasto azul de Kentucky, raigrás perenne y grama Zoysia: 60 ml por 3.8 litros de agua para cada 46 metros cuadrados. Para gramas del sur: Agrostis, grama Bahía y grama Bermuda (NO SE DEBE USAR en San Agustín o ciempiés): 30 ml por 3.8 litros de agua para cada 46 metros cuadrados.
	No permita que las personas o las mascotas ingresen al área tratada hasta que el rociado se haya secado.

PARA OBTENER LOS MEJORES RESULTADOS

- No corte la grama 1 ó 2 días antes o después de la aplicación.
- Si la tierra está seca, riegue antes de la aplicación.
- La lluvia o regado 1 hora después de la aplicación no afectará la eficacia.
- Para tratar el césped entero (aplicación al voleo): Use un rociador de tanque o rociador de manguera. Mida el césped. Calcule los metros cuadrados multiplicando la longitud por el ancho. Rocíe uniformemente sobre el área medida.

INSTRUCCIONES PARA MEZCLAR

1 cucharada (Tbs) = 3 cucharaditas (tsp) 30 ml = 2 Tbs

PARA CESPEDS DEL NORTE

Festucas, pasto azul de Kentucky, raigrás perenne y grama zoysia

CUANDO USE UN ROCIADOR DE TANQUE

Agregue 60 ml por 3.8 litros de agua para cada 46 metros cuadrados.

CUANDO USE UN APLICADOR ORTHO® DIAL 'N SPRAY®

- Coloque el disco selector en 1 oz.
- Agregue 237 ml del concentrado directamente en el bote del rociador. **NO AGREGUE AGUA.**
- Rocíe uniformemente sobre 186 metros cuadrados.
- El producto que no se utilice debe vertirse de regreso en el envase original.

PARA CESPEDS DEL SUR

Grama agrostis, Bahía y Bermuda (**NO SE DEBE USAR** en San Agustín ni ciempiés)

CUANDO USE UN ROCIADOR DE TANQUE

Agregue 30 ml por 3.8 litros de agua para cada 46 metros cuadrados.

CUANDO USE UN APLICADOR ORTHO® DIAL 'N SPRAY®

- Coloque el disco selector en 1 oz.
- Agregue 237 ml del concentrado directamente en el bote del rociador. **NO AGREGUE AGUA.**
- Rocíe uniformemente sobre 372 metros cuadrados.
- El producto que no se utilice debe vertirse de regreso en el envase original.

Para tratar individualmente malezas del césped: Use un tanque rociador y rocíe las malezas para mojarlas. Para limitar que se esparza el rocío, ajuste la boquilla del aplicador para obtener un rocío grueso.

CUANDO APLICAR

- Debe rociar cuando las malezas están creciendo activamente.
- Debe rociar cuando la temperatura sea inferior a 32°C.
- Debe rociar cuando el aire esté tranquilo para evitar que se esparza a hortalizas, flores, plantas ornamentales, árboles, arbustos y otras plantas que no desee eliminar.
- No debe aplicarse sobre gramas recién sembradas hasta que estén bien establecidas (deben haber sido cortadas tres veces).
- No resiembre antes de 3 semanas después de la aplicación.

5.5625"

5.9375"

2.75"

2.75"

2.3125"

2.3125"

5.5625"

5.9375"

IMPORTANTE

- Para usar en pasto azul, festucas, raigrás, grama agrostis, grama Bermuda, Bahía y zoysia.
- Evite aplicar en céspedes San Agustín o ciempiés a menos que se pueda tolerar la lesión.
- No se debe rociar en grama alfombra, oreja de ratón o en tréboles que no se deseen eliminar.
- Puede ocasionar un amarillento temporal en algunos tipos de grama Bermuda.
- No se debe exceder las dosis especificadas para ninguna área.
- Sea particularmente cuidadoso al aplicar dentro de la línea de goteo de árboles y otras especies ornamentales.
- Evite el contacto con raíces alimentadoras expuestas de plantas ornamentales y árboles.

MALEZAS

Aster, mielga negra, cadillo, ranúnculo, geranio de Carolina, anicillo, álsine, trébol, diente de león, betónica de Florida, hiedra terrestre, ortiga mansa, solanum de Carolina, polígono, cantúes, iva, mostaza, pie de león, berro de jardín, Acaricoba ("Pennywort"), bledo, plántago, roseta francesa, verdolaga, trébol rojo, Persicaria, Verónica americana, lechetrezna, cardo, ajo de oso, cebolla silvestre y oxalis violácea.

ALMACENAMIENTO Y ELIMINACION

No contamine agua, comestibles o alimento para animales al almacenar o eliminar.

ALMACENAMIENTO DEL PESTICIDA	Se debe almacenar en el envase original y colocar en un área inaccesible para los niños.
ELIMINACION DEL PESTICIDA	Si está vacío: Envase no rellenable. No vuelva a utilizar ni a llenar este envase. Tirelo a la basura o, si está disponible, ofrézcalo para reciclaje. Si está parcialmente lleno: Si el producto no se puede usar como se indica, llame a su agencia local de desechos sólidos para obtener instrucciones sobre cómo eliminarlo. Nunca elimine el producto no utilizado en drenajes internos (como el inodoro) o externos (como una alcantarilla).

AVISOS DE PRECAUCION

RIESGOS PARA HUMANOS Y ANIMALES DOMESTICOS

ADVERTENCIA: Ocasiona daño considerable pero temporal a los ojos. Dañino si se traga o se absorbe a través de la piel. No debe entrar en contacto con los ojos ni la ropa. Evite el contacto con la piel. Use gafas protectoras, protector de cara o anteojos de seguridad.

RECOMENDACIONES DE SEGURIDAD PARA EL USUARIO

El usuario debe:

- Lavarse las manos antes de comer, beber, masticar chicle, usar tabaco o ir al baño.
- Si entra en la ropa/PPE, quiteselos inmediatamente. A continuación, lávese bien y póngase ropa limpia. Si el pesticida entra en contacto con la piel, lávese inmediatamente con agua y jabón.
- Qútese el PPE inmediatamente luego de manipular este producto. Lave el exterior de los guantes antes de retirarlos. Mantenga y lave la ropa y el equipo de protección separadamente de otras prendas.
- En algunas personas, este producto puede causar reacciones de sensibilidad en la piel.

PRIMEROS AUXILIOS

SI ENTRA EN LOS OJOS	Mantenga el ojo abierto y enjuague con agua despacio y con cuidado de 15 a 20 minutos. Si tuviera lentes de contacto, quítelos después de lavarse con agua los primeros 5 minutos y después continúe lavando el ojo. Llame al centro de control de envenenamiento o al médico para obtener más recomendaciones de tratamiento.
SI ENTRA EN CONTACTO CON LA PIEL O LA ROPA	Quítese la ropa contaminada. Enjuague la piel con agua abundante de 15 a 20 minutos. Llame a un centro de control de envenenamiento o al médico para obtener más recomendaciones de tratamiento.
SI SE TRAGA	Llame inmediatamente al centro de control de envenenamiento o al doctor para obtener recomendaciones de tratamiento. Haga que la persona tome sorbos de un vaso con agua, si puede tragar. No induzca el vómito a menos que lo indique un centro de control de envenenamientos o el médico. No administre nada por la boca a una persona inconsciente.

NUMERO PARA EMERGENCIAS

Tenga a la mano el envase del producto o la etiqueta cuando llame al centro de control de envenenamiento o al médico, o al buscar tratamiento. También puede llamar al 1-800-225-2883 para información de tratamiento médico de emergencia.

NOTA PARA EL MEDICO: El daño probable a membranas mucosas puede contraindicar el uso de un lavado gástrico.

2.75"

2.75"

2.375"

5.6875"

5.9375"

STORAGE AND DISPOSAL

Do not contaminate water, food or feed by storage or disposal.

PESTICIDE STORAGE	To be stored in original container and placed in an area inaccessible to children.
PESTICIDE DISPOSAL	If empty: Nonrefillable. Do not reuse or refill this container. Place in trash or offer for recycling if available. If partly filled: If product cannot be used as directed, call your local solid waste agency for disposal instructions. Never place unused product down any indoor (including toilet) or outdoor (including sewer) drain.

PRECAUTIONARY STATEMENTS

HAZARDS TO HUMANS & DOMESTIC ANIMALS

WARNING: Causes substantial but temporary eye injury. Harmful if swallowed or absorbed through skin. Do not get in eyes or on clothing. Avoid contact with skin. Wear protective eyewear (goggles, face shield, safety glasses).

USER SAFETY RECOMMENDATIONS

Users Should:

- Wash hands before eating, drinking, chewing gum, using tobacco or using the toilet.
- Remove clothing/PPE immediately if pesticide gets inside. Then wash thoroughly and put on clean clothing.
- If pesticide gets on skin, wash immediately with soap and water.
- Remove PPE immediately after handling this product. Wash the outside of gloves before removing. Keep and wash protective clothing and equipment separately from other laundry.
- This product may cause skin sensitization reactions in some people.

ENVIRONMENTAL HAZARDS

Do not apply directly to water. Drift or runoff may adversely affect non-target plants and may be hazardous to aquatic organisms in water adjacent to treated areas. Runoff of this product will be reduced by avoiding application when rainfall is forecasted to occur within 48 hours. Do not contaminate water when disposing of equipment washwaters or rinsate. When cleaning equipment, do not pour washwater on the ground; spray or drain over a large area away from wells and other water sources. Do not apply this product through any type of irrigation system. Do not contaminate water used for irrigation or domestic purposes.

Most cases of groundwater contamination involving phenoxy herbicides such as MCPA have been associated with mixing/loading and disposal sites. Caution should be exercised when handling these phenoxy pesticides at such sites to prevent contamination of groundwater supplies. Use of closed systems for mixing and transferring this pesticide will reduce the probability of spills. Placement of the mixing/loading equipment on an impervious pad to contain spills will help prevent groundwater contamination.

THE ORTHO® GUARANTEE: If for any reason you, the consumer, are not satisfied with this product, mail us your original proof of purchase to obtain a full refund of your purchase price.



Questions, Comments or Medical Information
Preguntas, comentarios o información médica
1-800-225-2883 **www.ortho.com**

For Selective Broadleaf Weed Control in Residential Turf
Control selectivo de malezas de hoja ancha en césped residencial

©2013 The ORTHO Group.
World rights reserved.
Sold by **The ORTHO Group**
P.O. Box 190, Marysville, OH 43040

EPA Reg. No. 228-424-239
EPA Est. No. 239-IA-31, 58996-MO-1A,
239-MS-001M, 085652-OH-1W
Superscript is first letter of lot number. LB3790

PRESS TO RESEAL

PRESIONE PARA VOLVER A CERRAR

3.5"