

**MONEY BACK
GUARANTEE!**

33% MORE!
THAN 24 FL OZ SIZE

**Kills Weeds
AND
Grass**

Spectracide

WEED & GRASS KILLER₂

Herbicide para maleza y pasto,

**Rainproof In
15 Minutes**

**Visible Results
As Fast As 3 Hours**

Kills The Root

For Best Results, Apply When Temperature Is Above 60°F

Active Ingredients:	
Diquat Dibromide	0.12%
Fluazifop-p-butyl	0.06%
Dicamba, dimethylamine salt	0.04%
Other Ingredients	99.78%
Total	100.00%

KEEP OUT OF REACH OF CHILDREN Net Contents 32 fl oz
CAUTION See back booklet for additional (1 qt / 946 mL)
precautionary statements.
MANTÉNGASE FUERA DEL ALCANCE DE LOS NIÑOS
PRECAUCIÓN Consulte el folleto en la parte posterior para
conocer las declaraciones preventivas adicionales. 17-17467



[†]For terms of guarantee, see back panel.

DECLARACIONES PREVENTIVAS

Riesgos para los seres humanos y los animales domésticos

PRECAUCIÓN. Puede causar irritación a los ojos. Se recomienda encarecidamente el uso de protección para los ojos al aplicar este producto. Evite el contacto con los ojos o la ropa. **Equipo de protección personal (EPP):** Use camisa de manga larga, pantalones largos, calcetines y zapatos.

Riesgos para el medio ambiente: Este pesticida es tóxico para los peces y los invertebrados acuáticos. **NO** lo aplique directamente al agua. **NO** contamine el agua cuando elimine las aguas de lavado del equipo. Para proteger el medio ambiente, no permita que el pesticida entre o se escurra por drenajes pluviales, zanjas de drenaje, cunetas ni aguas superficiales. Aplicar este producto cuando no haya viento y/o se anticipe lluvia en las siguientes 24 horas ayudará a asegurar que ni el viento ni la lluvia arrastren o quiten el pesticida de la zona de tratamiento. Este producto puede afectar la calidad de las aguas superficiales debido al escurrimiento del agua de lluvia. Esto es especialmente cierto en suelos con mal drenaje y suelos con aguas subterráneas poco profundas. La clasificación de este producto indica que tiene una alta probabilidad de alcanzar las aguas superficiales por escurrimiento. Este producto químico tiene propiedades y características relacionadas con sustancias químicas detectadas en aguas subterráneas. Este producto químico puede filtrarse a las aguas subterráneas si se utiliza en zonas donde los suelos son permeables, en especial donde la capa freática es poco profunda. Una franja de protección vegetal nivelada y bien mantenida entre las zonas en las que se aplica este producto y las fuentes de agua superficial, como estanques, arroyos y manantiales, reducirá la posible carga de fluzifop-p-butilo procedente del escurrimiento de agua y los sedimentos. El escurrimiento de este producto se reducirá evitando las aplicaciones cuando se prevean precipitaciones o riego en las próximas 48 horas.

AVISO SOBRE ORGANISMOS NO OBJETIVOS: Este producto es tóxico para las plantas y puede tener un impacto negativo en el forraje y el hábitat de los organismos no objetivo, incluidos los polinizadores, en las zonas adyacentes al lugar tratado. Proteja el forraje y el hábitat de los organismos no objetivo siguiendo las instrucciones de la etiqueta destinadas a minimizar la dispersión del rocío.

RECOMENDACIONES DE SEGURIDAD PARA EL USUARIO

La ropa y el equipo de protección expuestos a este producto se deben lavar con detergente y agua caliente. Dichas prendas se deben guardar y lavar por separado.

Los usuarios deben lavarse las manos antes de comer, beber, masticar chicle, usar tabaco o usar el baño. Los usuarios deben quitarse la ropa inmediatamente si el pesticida pasa a través de la misma. Luego deben lavarse muy bien y ponerse ropa limpia.

Los usuarios deben quitarse la ropa y el equipo de protección personal inmediatamente después de manipular este producto.

Lávese muy bien y póngase ropa limpia tan pronto como sea posible.

NOTA: Hasta el grado que sea compatible con la legislación pertinente, el comprador asume toda la responsabilidad para seguridad y uso que no estén de acuerdo con las instrucciones.

¿Preguntas o comentarios? Llame al 1-800-917-5438.



WEED & GRASS KILLER₂

Herbicida para maleza y pasto.

RESEALABLE LABEL - PEEL HERE
ETIQUETA RESELLABLE - ABRA AQUI

See inside booklet for complete Directions For Use, including How to Use, How and When to Apply, and Replanting Tips

First Aid

If in Eyes:

- IMMEDIATELY hold eye open and rinse thoroughly and gently with water for 15-20 minutes. Remove contact lenses, if present, after the first 5 minutes, then continue rinsing eye.
- Call a Poison Control Center or doctor for treatment advice.

If on Skin or Clothing:

- Take off contaminated clothing.
- Rinse skin immediately with plenty of water for 15-20 minutes.
- Call a Poison Control Center or doctor for treatment advice.

Have the product container or label with you when calling a Poison Control Center or doctor, or going for treatment.

Note to Physician: If in eyes, treat symptomatically. Symptoms may develop gradually. Severe damage may be caused by apparently trivial contact, and healing may be delayed. Medical supervision should be continued until healing is complete.

MONEY-BACK GUARANTEE

If you are not satisfied with this product for any reason within 90 days, send your written request for a refund to the address below, together with the proof of purchase from an authorized seller showing the price you paid. Please allow 6-8 weeks for processing.

PROOF OF PURCHASE



0 71121 96428 1

PRECAUTIONARY STATEMENTS

Hazards to Humans and Domestic Animals

CAUTION. May cause eye irritation. Protective eyewear is strongly recommended when applying this product. Avoid contact with eyes or clothing.

Personal Protective Equipment (PPE): Wear long-sleeved shirt, long pants, shoes and socks.

Environmental Hazards

This pesticide is toxic to fish and aquatic invertebrates. **DO NOT** apply directly to water. **DO NOT** contaminate water when disposing of equipment washwaters. To protect the environment, do not allow pesticide to enter or run off into storm drains, drainage ditches, gutters or surface waters. Applying this product in calm weather when rain is not predicted for the next 24 hours will help to ensure that wind or rain does not blow or wash pesticide off the treatment area. This product may impact surface water quality due to runoff of rainwater. This is especially true for poorly draining soils and soils with shallow groundwater. This product is classified as having a high potential for reaching surface water via runoff. This chemical has properties and characteristics associated with chemicals detected in groundwater. This chemical may leach into groundwater if used in areas where soils are permeable, particularly where the water table is shallow. A level, well-maintained vegetative buffer strip between areas to which this product is applied and surface water features such as ponds, streams and springs will reduce the potential loading of fluzifop-p-butyl from runoff water and sediment. Runoff of this product will be reduced by avoiding applications when rainfall or irrigation is expected to occur within 48 hours. **NON-TARGET ORGANISM ADVISORY:** This product is toxic to plants and may adversely impact the forage and habitat of non-target organisms, including pollinators, in areas adjacent to the treated site. Protect the forage and habitat of non-target organisms by following label directions intended to minimize spray drift.

USER SAFETY RECOMMENDATIONS

Clothing and protective equipment exposed to this product should be washed in detergent and hot water. Such items should be kept and washed separately from other laundry. • Users should wash hands before eating, drinking, chewing gum, using tobacco or using the toilet. Users should remove clothing immediately if pesticide gets inside. Then wash thoroughly and put on clean clothing. • Users should remove clothing and personal protective equipment immediately after handling this product. As soon as possible, wash thoroughly and change into clean clothing.

NOTICE: To the extent required by applicable law, buyer assumes all responsibility for safety and use not in accordance with directions.

QUESTIONS OR COMMENTS? Call 1-800-917-5438 or visit our website at www.spectracide.com

Distributed by Spectrum Group, Division of United Industries Corporation, PO Box 142642, St. Louis, MO 63144-0642

EPA Reg. No. 9688-293-8845 EPA Est. Nos. 9688-MO-1 (U), 58996-MO-1 (E), 89964-GA-1 (E)


Circled letter is first letter of lot number.

17-2121 © 2026 UIC. All Rights Reserved.



READ ENTIRE LABEL BEFORE USE.
ALTO. LEA TODA LA ETIQUETA ANTES DE USAR.

WHAT TO EXPECT



PRE-APPLICATION


3 HOURS

6 HOURS

24 HOURS

- **PICTURED WEED:** Plantain
- **EXPECTED VISUAL SYMPTOMS:** Leaves yellowing/browning, then curling, twisting, wilting & shriveling
- **Visual symptoms & time to complete kill will depend on weed & grass type, temperature & application rate*

WHERE TO USE



On Patios, Walkways & Driveways;
Around Flowers, Shrubs & Trees; Along
Fences & Foundations; & In Large Areas

WHEN TO USE

60^{°F}

For best results, apply above 60°F.
Works faster at higher temperatures.



Rainproof in 15 Minutes

3

Visible Results as Fast as 3 Hours



**Plant New Flowers, Trees & Shrubs in
Treated Area After Just 1 Day**



**Triple-Powered Weed & Grass Killing
Formula - Diquat, Fluazifop-p-butyl, Dicamba**

DIRECTIONS FOR USE

STOP. Read Entire Label Before Use.

It is a violation of Federal law to use this product in a manner inconsistent with its labeling.
For outdoor residential use only.



DO NOT allow people or pets to touch treated plants until the sprays have dried.

APPLICATION RESTRICTIONS

DO NOT apply this product in a way that will contact any person or pet, either directly or through drift. Only persons applying this product may be in the area during application. **DO NOT** mow, cut or otherwise disturb treated vegetation for at least seven days following application. **DO NOT** use on or around edible feed or food crops. **DO NOT** apply this product via backpack sprayer.

SPRAY DRIFT ADVISORIES

Handheld Technology Applications: Take precautions to minimize spray drift.

WHEN TO APPLY

- For best results, apply during warm, sunny weather (above 60°F) when weeds are actively growing. Rainfall or watering 15 minutes after application will not wash away effectiveness.
- To avoid drift to desirable plants, apply when the air is calm.

WHEN TO REPLANT

- All ornamental flowers, trees and shrubs may be planted **one day after** application.

TIPS FOR REPLANTING

- **Wait seven days after last application to rake, till or replant with seed or sod.**
- Rake up and remove loosened thatch or debris.
- Mix in starter fertilizer and soil amendments, if needed. Level the soil.
- Apply seed according to directions on seed package, or install sod. Grass seed must have good contact with soil to germinate and grow.
- Keep area moist for two weeks to establish new lawn, then water as needed.

HOW TO USE

Spectracide® Weed & Grass Killer₂ is pre-mixed and ready to use and is formulated for "spot" treatment of weeds and grasses. Use it on driveways and walkways, or around fences, trees, flower beds, shrubs and other areas in your yard.

HOW TO APPLY*

- Completely wet the leaves of the target vegetation. **DO NOT** overspray.
- Sprayed plants begin yellowing and wilting in about 24 hours, with complete kill, including the roots, in one to two weeks.
- Protect desirable plants with a piece of plastic or cardboard.
- If desirable plants are accidentally sprayed, wash plants with water immediately.

**Visual symptoms and time to complete kill will depend on weed and grass type, temperature and application rate.*

Not recommended for spot weed treatment in established lawns since lawn grasses will also be killed.

TRIGGER SPRAYER APPLICATOR

1. Turn nozzle to coarse spray pattern. Avoid sprays that are too fine because they can drift and damage other plants.
2. Spray unwanted grass and weeds until completely covered.



STORAGE AND DISPOSAL

Pesticide Storage: Store in a cool, dry area away from heat or open flame. To prevent accidental poisoning, never store this product in food, drink or unlabeled containers.

Pesticide Disposal: **If empty:** Nonrefillable container. **DO NOT** reuse or refill this container. Offer for recycling if available. **If partly filled:** Call your local solid waste agency for disposal instructions. Never place unused product down any indoor or outdoor drain.

First Aid

If in Eyes: - IMMEDIATELY hold eye open and rinse thoroughly and gently with water for 15-20 minutes. Remove contact lenses, if present, after the first 5 minutes, then continue rinsing eye. - Call a Poison Control Center or doctor for treatment advice.

If on Skin or Clothing: - Take off contaminated clothing. - Rinse skin immediately with plenty of water for 15-20 minutes. - Call a Poison Control Center or doctor for treatment advice.

Have the product container or label with you when calling a Poison Control Center or doctor, or going for treatment.

Note to Physician: If in eyes, treat symptomatically. Symptoms may develop gradually. Severe damage may be caused by apparently trivial contact, and healing may be delayed. Medical supervision should be continued until healing is complete.

PRECAUTIONARY STATEMENTS

Hazards to Humans and Domestic Animals

CAUTION. May cause eye irritation. Protective eyewear is strongly recommended when applying this product. Avoid contact with eyes or clothing.

Personal Protective Equipment (PPE):

Wear long-sleeved shirt, long pants, shoes and socks.

Environmental Hazards

This pesticide is toxic to fish and aquatic invertebrates. **DO NOT** apply directly to water. **DO NOT** contaminate water when disposing of equipment washwaters. To protect the environment, do not allow pesticide to enter or run off into storm drains, drainage ditches, gutters or surface waters. Applying this product in calm weather when rain is not predicted for the next 24 hours will help to ensure that wind or rain does not blow or wash pesticide off the treatment area. This product may impact surface water quality due to runoff of rainwater. This is especially true for poorly draining soils and soils with shallow groundwater. This product is classified as having a high potential for reaching surface water via runoff. This chemical has properties and characteristics associated with chemicals detected in groundwater. This chemical may leach into groundwater if used in areas where soils are permeable, particularly where the water table is shallow. A level, well-maintained vegetative buffer strip between areas to which this product is applied and surface water features such as ponds, streams and springs will reduce the potential loading of fluzifop-p-butyl from runoff water and sediment. Runoff of this product will be reduced by avoiding applications when rainfall or irrigation is expected to occur within 48 hours. **NON-TARGET ORGANISM ADVISORY:** This product is toxic to plants and may adversely impact the forage and habitat of non-target organisms, including pollinators, in areas adjacent to the treated site. Protect the forage and habitat of non-target organisms by following label directions intended to minimize spray drift.

USER SAFETY RECOMMENDATIONS

Clothing and protective equipment exposed to this product should be washed in detergent and hot water. Such items should be kept and washed separately from other laundry.

Users should wash hands before eating, drinking, chewing gum, using tobacco or using the toilet. Users should remove clothing immediately if pesticide gets inside. Then wash thoroughly and put on clean clothing.

Users should remove clothing and personal protective equipment immediately after handling this product. As soon as possible, wash thoroughly and change into clean clothing.

MODO DE EMPLEO

ALTO. Lea toda la etiqueta antes de usar.

Se considera una violación a la ley federal usar este producto de una manera que no sea la indicada en la etiqueta. *Solo para uso residencial en espacios exteriores.*



NO permita que las personas ni las mascotas toquen las plantas tratadas hasta que los rocíos se hayan secado.

RESTRICCIONES DE APLICACIÓN

NO aplique este producto de modo que entre en contacto con personas ni mascotas, ya sea directamente o por arrastre. Solamente las personas que apliquen este producto pueden permanecer en el lugar durante la aplicación. **NO** pode, corte, ni altere de ninguna otra manera la vegetación, malezas o plantas tratadas durante por lo menos siete días después de la aplicación. **NO** lo use en alimentos para animales ni en cultivos comestibles ni en sus alrededores. **NO** aplique este producto a través de un pulverizador de mochila.

AVISOS SOBRE LA DISPERSIÓN DEL ROCÍO

Aplicaciones con tecnología manual: Tome precauciones para minimizar la dispersión del rocío.

CUÁNDO APLICAR

- Para obtener mejores resultados, aplique el producto cuando el clima esté cálido y soleado (temperaturas superiores a 60°F), cuando las malezas se encuentren en la etapa de desarrollo activo. La lluvia o el riego después de los 15 minutos de la aplicación no reduce la eficacia.
- Aplique cuando no haya viento para evitar el arrastre hacia plantas deseables.

CUÁNDO REPLANTAR

- Todas las flores, árboles y arbustos ornamentales se pueden plantar **un día después** de la aplicación.

CONSEJOS PARA REPLANTAR

- Espere que transcurran siete días de la última aplicación para rastrillar, cultivar o replantar con semillas o panes de césped.
- Rastrille y retire la paja o los residuos sueltos.
- Si es necesario, mezcle el fertilizante inicial y los acondicionadores para la tierra. Nivele la tierra.
- Aplique las semillas de acuerdo a las instrucciones del envase, o coloque los panes de césped. Las semillas de césped deben mantener un buen contacto con la tierra para germinar y crecer.
- Mantenga la zona húmeda durante dos semanas para que el césped nuevo se establezca; después riegue cuando sea necesario.

CÓMO USAR

El Herbicida para maleza y pasto, de Spectracide® está formulado para el tratamiento "localizado" de malezas y pastos y viene premezclado y listo para usar. Úselo en los caminos de entrada de automóviles y senderos, o alrededor de cercas, árboles, lechos de flores, arbustos y otras zonas en su jardín.

CÓMO APLICAR*

- Moje completamente las hojas de la vegetación que tiene como objetivo. **NO** rocíe en exceso.
- Las plantas que se rociaron empiezan a ponerse amarilla y marchitarse en un plazo de 24 horas y la eliminación completa, incluyendo las raíces, tiene lugar en una a dos semanas.
- Proteja todas las plantas deseables con un trozo de plástico o cartón.
- Si las plantas deseables se rocían accidentalmente, lávelas inmediatamente con agua.

**Las señales visuales y el tiempo que tarda la eliminación completa dependerá del tipo de maleza, la temperatura y la dosis de aplicación.*

No se recomienda para el tratamiento localizado de malezas en céspedes establecidos, ya que también los matará.

APLICADOR ROCIADOR DE GATILLO

1. Gire la boquilla para descargar un rocío grueso. Evite el rocío demasiado fino porque puede ser arrastrado y dañar otras plantas.
2. Rocíe el pasto y las malezas no deseados hasta cubrirlos completamente.



ALMACENAMIENTO Y ELIMINACIÓN

Almacenamiento del pesticida: Guarde en un lugar fresco y seco, lejos del calor y del fuego. Para evitar la intoxicación accidental, no guarde nunca este producto en envases de alimentos, bebidas o sin etiquetar.

Eliminación del pesticida: Si está vacío: Envase no rellenable. **NO** vuelva a usar ni a rellenar este envase. Ofrézcalo para reciclar, si existe esa opción. **Si está parcialmente vacío:** Llame a su servicio de eliminación de desechos más cercano para obtener instrucciones de eliminación de eliminación. Nunca tire el producto sin usar por ningún drenaje interno ni externo.

Primeros auxilios

Si entra en contacto con los ojos: Mantenga los ojos abiertos INMEDIATAMENTE y enjuague con agua lentamente, con cuidado, durante 15 a 20 minutos. Si hay lentes de contacto, retírelos después de los primeros 5 minutos, luego continúe enjuagando los ojos. • Llame a un centro de control de envenenamientos o a un médico para recibir instrucciones de tratamiento.

Si entra en contacto con la piel o la ropa: • Quítese la ropa contaminada. • Lave inmediatamente la piel con abundante agua durante 15 a 20 minutos. • Llame a un centro de control de envenenamientos o a un médico para recibir instrucciones de tratamiento.

Cuando llame a un centro de control de envenenamientos o a un médico, o intente obtener tratamiento, tenga a la mano el envase o la etiqueta del producto.

Nota para el médico: Si entra en contacto con los ojos, trate los síntomas. Los síntomas pueden aparecer gradualmente. Un contacto aparentemente insignificante puede causar daños graves y retrasar la curación. La supervisión médica debe continuar hasta que la curación sea completa.

STORAGE AND DISPOSAL

Pesticide Storage: Store in a cool, dry area away from heat or open flame. To prevent accidental poisoning, never store this product in food, drink or unlabeled containers.

Pesticide Disposal: If empty: Nonrefillable container. **DO NOT** reuse or refill this container. Offer for recycling, if available. **If partly filled:** Call your local solid waste agency for disposal instructions. Never place unused product down any indoor or outdoor drain.

First Aid - If in Eyes: IMMEDIATELY hold eye open and rinse thoroughly and gently with water for 15-20 minutes. Remove contact lenses, if present, after the first 5 minutes, then continue rinsing eye. Call a Poison Control Center or doctor for treatment advice. • **If on Skin or Clothing:** Take off contaminated clothing. Rinse skin immediately with plenty of water for 15-20 minutes. Call a Poison Control Center or doctor for treatment advice. • Have the product container or label with you when calling a Poison Control Center or doctor, or going for treatment. • **Note to Physician:** If in eyes, treat symptomatically. Symptoms may develop gradually. Severe damage may be caused by apparently trivial contact, and healing may be delayed. Medical supervision should be continued until healing is complete.

PRECAUTIONARY STATEMENTS

Hazards to Humans and Domestic Animals

CAUTION. May cause eye irritation. Protective eyewear is strongly recommended when applying this product. Avoid contact with eyes or clothing.

Personal Protective Equipment (PPE): Wear long-sleeved shirt, long pants, shoes and socks.

Environmental Hazards • This pesticide is toxic to fish and aquatic invertebrates. **DO NOT** apply directly to water. **DO NOT** contaminate water when disposing of equipment washwaters. To protect the environment, do not allow pesticide to enter or run off into storm drains, drainage ditches, gutters or surface waters. Applying this product in calm weather when rain is not predicted for the next 24 hours will help to ensure that wind or rain does not blow or wash pesticide off the treatment area. This product may impact surface water quality due to runoff of rainwater. This is especially true for poorly draining soils and soils with shallow groundwater. This product is classified as having a high potential for reaching surface water via runoff. This chemical has properties and characteristics associated with chemicals detected in groundwater. This chemical may leach into groundwater if used in areas where soils are permeable, particularly where the water table is shallow. A level, well-maintained vegetative buffer strip between areas to which this product is applied and surface water features such as ponds, streams and springs will reduce the potential loading of fluzifop-p-butyl from runoff water and sediment. Runoff of this product will be reduced by avoiding applications when rainfall or irrigation is expected to occur within 48 hours. **NON-TARGET ORGANISM ADVISORY:** This product is toxic to plants and may adversely impact the forage and habitat of non-target organisms, including pollinators, in areas adjacent to the treated site. Protect the forage and habitat of non-target organisms by following label directions intended to minimize spray drift.

USER SAFETY RECOMMENDATIONS

Clothing and protective equipment exposed to this product should be washed in detergent and hot water. Such items should be kept and washed separately from other laundry. • Users should wash hands before eating, drinking, chewing gum, using tobacco or using the toilet. Users should remove clothing immediately if pesticide gets inside. Then wash thoroughly and put on clean clothing. • Users should remove clothing and personal protective equipment immediately after handling this product. As soon as possible, wash thoroughly and change into clean clothing.

NOTICE: To the extent required by applicable law, buyer assumes all responsibility for safety and use not in accordance with directions.

Questions or Comments? Call 1-800-917-5438 or visit our website at www.spectracide.com

Distributed by Spectrum Group, Division of United Industries Corporation, PO Box 142642, St. Louis, MO 63114-0642

EPA Reg. No. 9688-293-8845 EPA Est. Nos. 9688-MO-1 (U), 58996-MO-1 (AE), 89964-GA-1 (E)

Circled letter is first letter of lot number. T7-2121 © 2026 United Industries Corporation. All Rights Reserved.

New!



FLIP & GO
Sprayer

TM

**MONEY BACK
GUARANTEE!**

**Kills Weeds
AND Grass**

For outdoor
residential use only.

Spectracide®

WEED & GRASS KILLER₂

Herbicida para maleza y pasto.

**Rainproof In
15 Minutes**

**Visible Results
As Fast As 3 Hours**



Kills The Root

For Best Results, Apply When Temperature Is Above 60°F

Active Ingredients:	
Diquat Dibromide	0.12%
Fluazifop-p-butyl	0.06%
Dicamba, dimethylamine salt	0.04%
Other Ingredients	99.78%
Total	100.00%

KEEP OUT OF REACH OF CHILDREN

CAUTION See back booklet for additional precautionary statements.

MANTÉNGASE FUERA DEL ALCANCE DE LOS NIÑOS

PRECAUCIÓN Consulte el folleto en la parte posterior para conocer las declaraciones preventivas adicionales.

Net Contents 0.5 gal (2 qt / 64 fl oz / 1.89 L)

¹For terms of guarantee, see back panel.



**READY
TO USE**

17-1801

TM

RESEALABLE LABEL - PEEL HERE
ETIQUETA RESELLABLE - ABRIR AQUÍ

STOP. READ ENTIRE LABEL BEFORE USE.
ALTO. LEA TODA LA ETIQUETA
ANTES DE USAR.

Spectracide

WEED & GRASS KILLER.

Herbicida para maleza y pasto.

Comfort • Power • Precision
Just Aim & Spray

Directions For Flip & Go[®] Sprayer

For Initial Use Only:

Remove battery isolation strip from beneath sprayer and discard.

HOW TO USE

Before Use:



After Use:



To replace batteries: While the lock is in the closed position, rotate sprayer counterclockwise and pull up on the sprayer. Push battery door tab and pull to open battery door. Insert and align new batteries to correct "+" and "-" designations as shown near the battery door. Close battery door. Replace the sprayer on the bottle in the same position it was removed from, matching the arrows on the front of the sprayer and bottle. Rotate sprayer clockwise until the sprayer lines up with the front of the bottle.

WHERE TO USE



On Patios, Walkways & Driveways; Around Flowers, Shrubs & Trees;
Along Fences & Foundations; & In Large Areas

WHEN TO USE

60^{°F}

For best results,
apply above 60°F.
Works faster at
higher temperatures.

KILLS WEEDS & GRASS

 Rainproof in 15 Minutes

3 Visible Results as Fast as 3 Hours

 Plant New Flowers, Trees & Shrubs
in Treated Area After Just 1 Day

 Triple-Powered Weed & Grass Killing
Formula - Diquat, Fluzoxyp-p-butyl, Dicamba

WHAT TO EXPECT



PRE-APPLICATION

3 HOURS

6 HOURS

24 HOURS

• PICTURED WEED:
Plantain

• EXPECTED VISUAL SYMPTOMS: Leaves yellowing/browning,
then curling, twisting, wilting & shriveling

• Visual symptoms & time to complete kill will depend on
weed & grass type, temperature & application rate

See inside booklet for complete Directions For Use, including How to Use,
How and When to Apply, and Replanting Tips

MONEY-BACK GUARANTEE

If you are not satisfied with this product for any reason within 90 days, send your written request for a refund to the address below, together with the proof of purchase from an authorized seller showing the price you paid. Please allow 6-8 weeks for processing.

QUESTIONS OR COMMENTS?

Call 1-800-997-5438 or visit our website at www.spectracide.com

NOTICE: To the extent consistent with applicable law, buyer assumes all responsibility for safety and use not in accordance with directions.

PROOF OF PURCHASE



0 7 1121 97048 0

Distributed by Spectrum Group, Division of United Industries Corporation
PO Box 142642, St. Louis, MO 63114-0642
EPA Reg. No. 9698-293-8845

EPA Est. No. 9698-MO-1 (D) 58995-MO-1 (E) 89964-0A-1 (E)
Circled letter is first letter of lot number. 12-2127 © 2026 United Industries Corporation. All Rights Reserved.

First Aid	
If in Eyes:	• IMMEDIATELY hold eye open and rinse slowly and gently with water for 15-20 minutes. Remove contact lenses, if present, after the first 5 minutes, then continue rinsing eye. • Call a Poison Control Center or doctor for treatment advice.
If on Skin or Clothing:	• Take off contaminated clothing. • Rinse skin immediately with plenty of water for 15-20 minutes. • Call a Poison Control Center or doctor for treatment advice.
Have the product container or label with you when calling a Poison Control Center or doctor or going for treatment.	
Note to Physician: If in eyes, treat symptomatically. Symptoms may develop gradually. Severe damage may be caused by apparently trivial contact, and healing may be delayed. Medical supervision should be continued until healing is complete.	

PRECAUTIONARY STATEMENTS

Hazards to Humans and Domestic Animals

CAUTION: May cause eye irritation. Protective eyewear is strongly recommended when applying this product. Avoid contact with eyes or clothing.

Personal Protective Equipment (PPE): Wear long-sleeved shirt, long pants, shoes and socks.

Environmental Hazards

This pesticide is toxic to fish and aquatic invertebrates. **DO NOT** apply directly to water. **DO NOT** contaminate water when disposing of equipment washwaters. To protect the environment, do not allow pesticide to enter or run off into storm drains, drainage ditches, gutters or surface waters. Applying this product in calm weather when rain is not predicted for the next 24 hours will help to ensure that wind or rain does not blow or wash pesticide off the treatment area. This product may impact surface water quality due to runoff of rainwater. This is especially true for poorly draining soils and soils with shallow groundwater. This product is classified as having a high potential for reaching surface water via runoff. This chemical has properties and characteristics associated with chemicals detected in groundwater. This chemical may leach into groundwater if used in areas where soils are permeable, particularly where the water table is shallow. A level, well-maintained vegetative buffer strip between areas to which this product is applied and surface water features such as ponds, streams and springs will reduce the potential leaching of flupyr-buflio from runoff water and sediment. Runoff of this product will be reduced by avoiding applications when rainfall or irrigation is expected to occur within 48 hours.

NON-TARGET ORGANISM ADVISORY: This product is toxic to plants and may adversely impact the forage and habitat of non-target organisms, including pollinators, in areas adjacent to the treated site. Protect the forage and habitat of non-target organisms by following label directions intended to minimize spray drift.

USER SAFETY RECOMMENDATIONS

Clothing and protective equipment exposed to this product should be washed in detergent and hot water. Such items should be kept and washed separately from other laundry. Users should wash hands before eating, drinking, chewing gum, using tobacco or using the toilet. Users should remove clothing immediately if pesticide gets inside. Then wash thoroughly and put on clean clothing. Users should remove clothing and personal protective equipment immediately after handling this product. As soon as possible, wash thoroughly and change into clean clothing.

DIRECTIONS FOR USE

STOP: Read Entire Label Before Use.

It is a violation of Federal law to use this product in a manner inconsistent with its labeling.

For outdoor residential use only.



DO NOT allow people or pets to touch treated plants until the sprays have dried.

APPLICATION RESTRICTIONS

DO NOT apply this product in a way that will contact any person or pet, either directly or through drift. Only persons applying this product may be in the area during application. **DO NOT** mow, cut or otherwise disturb treated vegetation, or plants for at least seven days following application. **DO NOT** use on or around edible feed or food crops. **DO NOT** apply this product via backpack sprayer.

SPRAY DRIFT ADVISORIES

Handheld Technology Applications: Take precautions to minimize spray drift.

WHEN TO APPLY

- For best results, apply during warm, sunny weather (above 60°F) when weeds are actively growing. Rainfall or watering 15 minutes after application will not wash away effectiveness.
- To avoid drift to desirable plants, apply when the air is calm.

WHEN TO REPLANT

- All ornamental flowers, trees and shrubs may be planted one day after application.

FOR LAWN RENOVATION/REPLACEMENT

1. Determine size of area to be treated – measure length and width in feet, then multiply to determine coverage area in square feet (length x width).
2. Use this product to remove the old lawn and existing weeds and grasses.
3. For best results, apply in spring or fall, when daytime temperatures are at least 60°F.
4. Under dry conditions, water lawn every other day for a week before applying this product.
5. **DO NOT** mow for seven days before or after treatment.
6. 64 fl oz treats 150 sq ft.

Primeros auxilios

• Si entra en contacto con los ojos: Mantenga los ojos abiertos **INMEDIAMENTE** y enjuague con agua ininterrumpidamente y cuidadosa, durante 15-20 minutos. Si hay lentes de contacto, retírelas después de los primeros 5 minutos. Luego continúe enjuagando los ojos. Lleve a un centro de control de envenenamientos o a un médico para recibir instrucciones de tratamiento. **• Si entra en contacto con la piel o la ropa:** Quítese la ropa contaminada. Lave inmediatamente la piel con abundante agua durante 5 a 20 minutos. Lleve a un centro de control de envenenamientos o a un médico para recibir instrucciones de tratamiento. • Cuando lleve a un centro de control de envenenamientos o a un médico, o intente obtener tratamiento, lleve a la mano el envase o la etiqueta del producto. **• Nota para el médico:** Si entra en contacto con los ojos, trate los síntomas. Los síntomas pueden aparecer gradualmente. Un contacto aparentemente insignificante puede causar daños graves y retrasar la curación. La supervisión médica debe continuar hasta que la curación sea completa.

DECLARACIONES PREVENTIVAS

Riesgos para los seres humanos y las animales domésticos

PRECAUCIÓN: Puede causar irritación a los ojos. Se recomienda encarecidamente el uso de protección para los ojos al aplicar este producto. Evite el contacto con los ojos o la ropa.

Equipo de protección personal (EPP): Use camisa de manga larga, pantalones largos, calcetines y zapatos.

RECOMENDACIONES DE SEGURIDAD PARA EL USUARIO: La ropa y el equipo de protección expuesto a este producto se deben lavar con detergente y agua caliente. Dichos prendas se deben guardar y lavar separadas. • Los usuarios deben lavarse las manos antes de comer, beber, masticar chicle, usar tabaco o usar el baño. Los usuarios deben quitarse la ropa inmediatamente si el pesticida pasa a través de la mano. Lleve la ropa donde lavarse may bien y ponerse ropa limpia. • Los usuarios deben quitarse la ropa y el equipo de protección personal inmediatamente después de manipular este producto. Lávase may bien y póngase ropa limpia tan pronto como sea posible.

Riesgos para el medio ambiente: Este pesticida es tóxico para los invertebratos acuáticos. **NO** lo aplique directamente al agua. **NO** continúe el agua al desahocar el agua de lavado o enjuague del equipo. Para proteger el medio ambiente, no permita que el pesticida entre o se escurre por drenajes pluviales, zanjas de drenaje, cunetas ni aguas superficiales. Aplique este producto cuando no haya viento y no se anticipe lluvia en las siguientes 24 horas. Ayudará a asegurar que ni el viento ni la lluvia arrastren o quiten el pesticida de la zona de tratamiento. Este producto puede afectar la calidad de las aguas superficiales debido al escurrimiento del agua de lluvia. Esto es especialmente cierto en suelos con mucha tierra y suelos con aguas subterráneas poco profundas. La clasificación de este producto indica que tiene una alta probabilidad de alcanzar las aguas superficiales por escurrimiento. Este producto quita los nutrientes y características microbianas con sus altas dosis de nutrientes y aguas subterráneas. Este producto también puede filtrarse a los aguas subterráneas si se aplica en zonas donde los suelos son permeables, en especial donde la capa freática es poco profunda. Una franja de protección vegetal viva y bien mantenida entre las plantas y las fuentes de agua superficial, como estanques, arroyos y manantiales, reducirá la posible carga de flupyr-buflio procedente del escurrimiento de agua y los sedimentos. El escurrimiento de este producto se reducirá evitando las aplicaciones cuando se prevan precipitaciones o riego en las próximas 48 horas. **AVISO SOBRE ORGANISMOS NO OBJETIVOS:** Este producto es tóxico para las plantas y puede tener un impacto negativo en el forraje y el hábitat de los organismos no objetivo, incluidos los polinizadores, en las zonas adyacentes al lugar tratado. Proteja el forraje y el hábitat de los organismos no objetivo siguiendo las instrucciones de la etiqueta destinadas a minimizar la dispersión del rocío.

• Solo para uso residencial. Evite la entrada de escurrimientos de la botella debajo del rocío y desahocar.

Instrucciones para usar el rocío: Fig. 4 Gr • COMO USAR: Antes de usar: 1. Agite bien antes de cada uso. 2. Levante la ventilla de extensión de la botella hasta la posición "Ready to Use" (Listo para usar). 3. Gire la botella de la posición "OFF" (apagado) a la posición de modo desahocar. 4. Deslice el seguro hacia arriba hasta la posición de rocio. 5. Presione el botón hacia abajo para rociar. **Después de usar:** 6. Cuando haya terminado de rociar, deslice el seguro hacia abajo hasta la posición de cerrado. 7. Gire la botella a la posición "OFF" (apagado) y gire la ventilla de extensión de la botella hacia abajo hasta la posición de quieto. • **Para reemplazar las pilas:** Con el seguro en la posición de cerrado, gire el rocío hacia la izquierda y levante el rocío. Presione la pestana de la tapa del compartimento de las pilas y abra la tapa. Inserte y alinee pilas nuevas en la posición "+" y "-" correcta, como se muestra acerca de la tapa del compartimento de las pilas. Cierre la tapa. Nueve a colocar el rocío en la botella en la misma posición que estaba cuando se quitó, haciendo el compartimento de las flechas al frente del rocío y de la botella. Gire el rocío hacia la derecha hasta que el rocío esté alineado con el frente de la botella.

MODO DE EMPLEO

AVISO: Lea toda la etiqueta antes de usar.

Se considera una violación a la ley federal usar este producto de una manera que no sea la indicada en la etiqueta.

Solo para uso residencial en espacios abiertos.



NO permita que las personas ni las mascotas toquen las plantas tratadas hasta que los rocíos se hayan secado.

RESTRICCIONES DE APLICACIÓN: **NO** aplique este producto de modo que entre en contacto con personas ni mascotas, ya sea directamente o por arrastre. Salvo que las personas que apliquen este producto puedan permanecer en el lugar durante la aplicación. **NO** pise, corte ni tire de ninguna otra manera la vegetación, matorrales o plantas tratadas durante ni los meses siete días después de la aplicación. **NO** use en alimentos para animales ni en cultivos comestibles ni en sus alrededores. **NO** aplique este producto a través de un pulverizador de mochila. **AVISO SOBRE LA DISPERSION DEL ROCIO:** • Aplicaciones con tecnología manual: Tome precauciones para minimizar la dispersión del rocío.

CUÁNDO APLICAR

- Para obtener mejores resultados, aplique cuando el clima está cálido y soleado (temperaturas superiores a 60°F) cuando las malezas se encuentran en el etapa de desarrollo activa. La lluvia o el riego después de los 15 minutos de la aplicación no reduce la eficacia.
- Aplique cuando no haya viento para evitar el arrastre hacia plantas deseadas.

CUÁNDO REPLANTAR

- Todas las flores, árboles y arbustos ornamentales se pueden plantar un día después de la aplicación.

RENOVACIÓN O REPOSICIÓN DEL CÉSPED

1. Determine el tamaño del área que va a ser tratada, mida el largo y el ancho en pies y después multiplique para determinar el área de cobertura en pies cuadrados (largo por ancho).
2. Use este producto para eliminar el césped antiguo y las malezas y pacos actuales.
3. Para obtener mejores resultados, aplique durante la primavera o el otoño, cuando las temperaturas diurnas sean de 60°F por lo menos.
4. En condiciones secas, riegue el césped un día o dos veces al día durante una semana antes de aplicar este producto.
5. **NO** corte el césped durante los siete días anteriores ni posteriores al tratamiento.
6. Con 64 onz. li, se tratan 150 pies cuadrados.

CONSEJOS PARA REPLANTAR

- Espere que transcurran **seis días** de la última aplicación para reavivar, cultivar o replantar con semillas o genes de césped.
- Rasille y retire la paja o los residuos sueltos.
- Si es necesario, fertilice el territorio inicial y los acondicionadores para la tierra. Nivele la tierra.
- Aplique las semillas de acuerdo a las instrucciones del empaque, o coloque los genes de césped. Las semillas de césped deben mantener un buen contacto con la tierra para germinar y crecer.
- Mantenga la zona húmeda durante dos semanas para que el césped nuevo se establezca; después regue cuando sea necesario.

TIPS FOR REPLANTING

- **Wait seven days after last application to re-tilt, fill or reseed with seed or soil.**
- **Rake up and remove loose/dead grass or debris.**
- **Mix in starter fertilizer and soil amendments, if needed. Level the soil.**
- **Apply seed according to directions on seed package, or install sod.**
Grass seed must have good contact with soil to germinate and grow.
- **Keep areas moist for two weeks to establish new lawn, then water as needed.**

HOW TO USE

Spectracide® Weed & Grass Killer, is pre-mixed and ready to use and is formulated for "spot" treatment of weeds and grasses. Use it on driveways and walkways, or around fences, trees, flower beds, shrubs and other areas in your yard.

HOW TO APPLY*

- Completely cover the leaves of the target vegetation. **DO NOT** overspray.
- Sprayed plants begin yellowing and wilting in about 24 hours, with complete kill, including the roots, in one to two weeks.
- Protect desirable plants with a piece of plastic or cardboard.
- If desirable plants are accidentally sprayed, wash plants with water immediately.
- **Final symptoms and time to complete kill will depend on weed and grass type, temperature and application rate.**

Not recommended for spot weed treatment in established lawns since lawn grasses will also be killed.

STORAGE AND DISPOSAL

Pesticide Storage: Turn the nozzle to "CLOSE" position. To prevent leakage, flip the nozzle extension down to storage position. Store this product only in its original container in a secure storage area away from sources of heat or open flame and in an area inaccessible to children and pets. Keep from freezing. **Pesticide Disposal:** Nonrefillable container. Do not reuse or refill this container unless the directions for use allow for reuse on a different (concentrated) product to be diluted in the container or reuse on a new well container. If empty, place in trash or offer for recycling, if available. If **partly filled:** Call your local solid waste agency for disposal instructions. Never place unused product down any indoor or outdoor drain.

First Aid	
If in Eyes:	• IMMEDIATELY hold eye open and rinse thoroughly and gently with water for 15-20 minutes. Remove contact lenses, if present, after the first 5 minutes, then continue rinsing eye. • Call a Poison Control Center or doctor for treatment advice.
If on Skin or Clothing:	• Take off contaminated clothing. • Rinse skin immediately with plenty of water for 15-20 minutes. • Call a Poison Control Center or doctor for treatment advice.

Have the product container or label with you when calling a Poison Control Center or doctor, or going for treatment.

Note to Physician: If in eyes, treat symptomatically. Symptoms may develop gradually. Severe damage may be caused by apparently trivial contact, and healing may be delayed. Medical supervision should be continued until healing is complete.

PRECAUTIONARY STATEMENTS

Hazards to Humans and Domestic Animals

CAUTION: May cause eye irritation. Protective eyewear is strongly recommended when applying this product. Avoid contact with eyes or clothing.

Personal Protective Equipment (PPE): Wear long-sleeved shirt, long pants, shoes and socks.

Environmental Hazards

This pesticide is toxic to fish and aquatic invertebrates. **DO NOT** apply directly to water. **DO NOT** contaminate water when disposing of equipment washwaters to protect the environment, do not allow pesticide to enter or run off into storm drains, drainage ditches, gutters or surface waters. Applying this product in calm weather when rain is not predicted for the next 24 hours will help to ensure that wind or rain does not blow or wash pesticide off the treatment area. This product may impact surface water quality due to runoff of rainwater. This is especially true for poorly draining soils and soils with shallow groundwater. This product is classified as having a high potential for reaching surface water via runoff. This chemical has properties and characteristics associated with chemicals detected in groundwater. This chemical may leach into groundwater if used in areas where soils are permeable, particularly where the water table is shallow. A level, well-maintained vegetative buffer strip between areas to which this product is applied and surface water features such as ponds, streams and streams will reduce the potential loading of hazardous by-product from runoff water and sediment. Runoff of this product will be slowed by avoiding applications when rainfall or irrigation is expected to occur within 48 hours. **NON-TARGET ORGANISM ADVISORY:** This product is toxic to plants and may adversely impact the forage and habitat of non-target organisms, including pollinators, in areas adjacent to the treated site. Protect the forage and habitat of non-target organisms by following label directions intended to minimize spray drift.

USER SAFETY RECOMMENDATIONS

Clothing and protective equipment exposed to this product should be washed in detergent and hot water. Such items should be kept and washed separately from other laundry. Users should wash hands before eating, drinking, chewing gum, using tobacco or using the toilet. Users should remove clothing immediately if pesticide gets inside. Then wash thoroughly and put on clean clothing. Users should remove clothing and personal protective equipment immediately after handling this product. As soon as possible, wash thoroughly and change into clean clothing.

NOTICE: To the extent required by applicable law, buyer assumes all responsibility for safety and use not in accordance with directions.

Questions or Comments? Call 1-800-971-5438 or visit our website at www.spectracide.com

CÓMO USAR

El herbicida para matar y evitar de Spectracide® está formulado para el tratamiento localizado de malezas y pastos y viene premezclado y listo para usar. Úsalo en los caminos de entrada de automóviles y senderos, a alrededor de casas, árboles, lechos de flores, arbustos y otras zonas en su jardín.

CÓMO APLICAR*

- Cubra completamente las hojas de la vegetación que tiene como objetivo. **NO** rocíe en exceso.
- Las plantas que se rociaron empiezan a ponerse amarillas y marchitarse en un plazo de 24 horas y la eliminación completa, incluyendo las raíces, here luego en una o dos semanas.
- Proteja todas las plantas deseadas con un trozo de plástico o cartón.
- Si las plantas deseadas se rociaron accidentalmente, lávelas inmediatamente con agua.
- Los síntomas visuales y el tiempo para la eliminación total dependerán del tipo de maleza y pasto, la temperatura y la dosis de aplicación.

No se recomienda para el tratamiento localizado de malezas en céspedes establecidos, ya que también los matará.

ALMACENAMIENTO Y ELIMINACIÓN

Almacenamiento del pesticida: Bórralo la boquilla hasta la posición "CLOSE" (cerrar). Para evitar derrames, gire la extensión de la boquilla hacia abajo hasta la posición de guardar. Guarde este producto solamente en su envase original en un lugar de almacenamiento seguro, lejos de fuentes de calor o del fuego, y que no sea accesible a los niños y las mascotas. No permita que se congele. **Eliminación del pesticida:** Si está vacío: Envase no reutilizable. No reutilice ni relinere este envase, sino que las instrucciones de uso permitan su reutilización para diluir en el producto diferente (concentrado) y para utilizarlo en un nuevo envase de recipiente. **Si está parcialmente lleno:** Lleve a su oficina de eliminación de desechos más cercana para obtener instrucciones de eliminación. Nunca lleve el producto a usar por ningún drenaje interno o externo.

Primeros auxilios: • **Si entra en contacto con los ojos:** Manténgalo los ojos abiertos **INMEDIATAMENTE** y enjuague con agua lentamente, con cuidado, durante 15 a 20 minutos. Si hay lentes de contacto, retírelas después de los primeros 5 minutos. Luego continúe enjuagando los ojos. Lleve a un centro de control de emergencias o a un médico para recibir instrucciones de tratamiento. **Si entra en contacto con la piel o la ropa:** Quítale la ropa contaminada. Lave inmediatamente la piel con abundante agua durante 15 a 20 minutos. Llene a un centro de control de emergencias o a un médico para recibir instrucciones de tratamiento. • **Cuando lleve a un centro de control de emergencias o a un médico, o intente obtener tratamiento, tenga a la mano el envase o el etiquetado del producto.** • **Nota para el médico:** Si entra en contacto con los ojos, trate los síntomas. Los síntomas pueden aparecer gradualmente. El contacto aparentemente insignificante puede causar daños graves y retrasar la curación. La supervisión médica debe continuar hasta que la curación sea completa.

DECLARACIONES PREVENTIVAS

Riesgos para los seres humanos y los animales domésticos

PRECAUCIÓN: Puede causar irritación en los ojos. Se recomienda encarecidamente el uso de protección para los ojos al aplicar este producto. Evite el contacto con los ojos o la ropa.

Equipo de protección personal (EPP): Use camisa de manga larga, pantalones largos, calcetines y zapatos.

Riesgos para el medio ambiente: Este pesticida es tóxico para los invertebrados acuáticos. **NO** lo aplique directamente al agua. **NO** contamine el agua al desahogar el agua de lavado o enjuague del equipo. Para proteger el medio ambiente, no permita que el pesticida entre o se escurre por drenajes pluviales, canchales de drenaje, cunetas ni aguas superficiales. Aplique este producto cuando no haya viento y no se anticipa lluvia en las siguientes 24 horas ayúdase a asegurar que ni el viento ni la lluvia arrastren o arrastren el pesticida de la zona de tratamiento. Este producto puede afectar la calidad de las aguas superficiales debido al escurrimiento del agua de lluvia. Este es especialmente cierto en suelos con mal drenaje y suelos con aguas subterráneas poco profundas. La clasificación de este producto indica que tiene una alta probabilidad de alcanzar las aguas subterráneas por escurrimiento. Este producto químico tiene propiedades y características similares con sustancias químicas detectadas en aguas subterráneas. Este producto químico puede filtrarse a las aguas subterráneas si se utiliza en zonas donde los suelos son permeables, en especial donde la capa productiva es poco profunda. Una franja de protección vegetal natural y bien mantenida entre las zonas en las que se aplica este producto y las fuentes de agua superficial, como estanques, arroyos y manantiales, reduce la posible carga de lixiviado/bufo procedente del escurrimiento de agua y los sedimentos. El escurrimiento de este producto le reducirá evitando las aplicaciones cuando se prevean precipitaciones o nege en los próximos 48 horas. **AVISO SOBRE ORGANISMOS NO OBJETIVOS:** Este producto es tóxico para las plantas y puede tener un impacto negativo en el forraje y el hábitat de los organismos no objetivo, incluidos los polinizadores, en las zonas adyacentes a lugar tratado. Proteja el forraje y el hábitat de los organismos no objetivo siguiendo las instrucciones de la etiqueta destinadas a reducir la dispersión del rocio.

RECOMENDACIONES DE SEGURIDAD PARA EL USUARIO

La ropa y el equipo de protección expuestos a este producto se deben lavar con detergente y agua caliente. Dichas prendas se deben guardar lejos por separado.

Los usuarios deben lavar sus manos antes de comer, beber, mascar chicle, usar tabaco o usar el baño. Los usuarios deben utilizar la ropa inmediatamente antes del pesticida para la limpieza de la boquilla. Luego deben lavarse muy bien y ponerse ropa limpia.

Los usuarios deben quitarse la ropa y el equipo de protección personal inmediatamente después de manipular este producto. Lávese muy bien y póngase ropa limpia tan pronto como sea posible.

NOTA: Hasta el grado que sea compatible con la legislación pertinente, el comprador asume toda la responsabilidad para seguridad y uso que no están de acuerdo con las instrucciones.

¿Preguntas o comentarios? Llame al 1-800-971-5438.

**Kills Weeds
AND Grass**

**MONEY BACK
GUARANTEE***

For outdoor
residential
use only.

Spectracide®

WEED & GRASS KILLER₂

Herbida para maleza y pasto.

**Rainproof In
15 Minutes**

**Visible Results
As Fast As 3 Hours**



Kills The Root

For Best Results, Apply When Temperature Is Above 60°F



Active Ingredients:	
Diquat Dibromide.....	0.12%
Fluzifop-p-butyl.....	0.06%
Dicamba, dimethylamine salt.....	0.04%
Other Ingredients.....	99.78%
Total.....	100.00%

*For terms of guarantee, see back panel.

**KEEP OUT OF REACH OF CHILDREN
CAUTION** See back booklet for additional
precautionary statements.

**MANTÉNGASE FUERA DEL ALCANCE DE LOS NIÑOS
PRECAUCIÓN** Consulte el folleto en la parte posterior para conocer
las declaraciones preventivas adicionales.

**Net Contents 1 gal
(128 fl oz / 3.78 L)**

17-11469



WHERE TO USE



On Patios, Walkways & Driveways; Around Flowers, Shrubs & Trees; Along Fences & Foundations; & In Large Areas

WHEN TO USE

60°F

For best results, apply above 60°F.
Works faster at higher temperatures.

KILLS WEEDS & GRASS



Rainproof in 15 Minutes

3

Visible Results as Fast as 3 Hours



Plant New Flowers, Trees & Shrubs in Treated Area After Just 1 Day



Triple-Powered Weed & Grass Killing Formula - Diquat, Fluazifop-p-butyl, Dicamba

WHAT TO EXPECT



PRE-APPLICATION



3 HOURS



6 HOURS



24 HOURS

• **PICTURED WEED:**
Plantain

• **EXPECTED VISUAL SYMPTOMS:** Leaves yellowing/browning, then curling, twisting, wilting & shriveling

• ***Visual symptoms & time to complete kill will depend on weed & grass type, temperature & application rate**

See inside booklet for complete Directions for Use, including How to Use, How and When to Apply, and Replanting Tips

NOTICE: To the extent required by applicable law, buyer assumes all responsibility for safety and use not in accordance with directions.

†MONEY-BACK GUARANTEE

If you are not satisfied with this product for any reason within 90 days, send your written request for a refund to the address below, together with the proof of purchase from an authorized seller showing the price you paid. Please allow 6-8 weeks for processing.

QUESTIONS OR COMMENTS?

Call 1-800-917-5438 or visit our website at www.spectracide.com

Distributed by Spectrum Group, Division of United Industries Corporation

PO Box 142642, St. Louis, MO 63114-0642 EPA Reg. No. 9688-293-8845

PFA Est. Nos. 9688-MO-1 (U), 59396-MO-1 (AE), 89964-GA-1 (E)

Circled letter is first letter of lot number. 17-21204 © 2026 United Industries Corporation. All Rights Reserved.

PROOF OF PURCHASE



RESEALABLE LABEL - PEEL HERE
ETIQUETA RESEALABLE - ABRA AQUÍ

First Aid

If in Eyes:

- IMMEDIATELY hold eye open and rinse thoroughly and gently with water for 15-20 minutes. Remove contact lenses, if present, after the first 5 minutes, then continue rinsing eye.
- Call a Poison Control Center or doctor for treatment advice.

If on Skin or Clothing:

- Take off contaminated clothing.
- Rinse skin immediately with plenty of water for 15-20 minutes.
- Call a Poison Control Center or doctor for treatment advice.

Have the product container or label with you when calling a Poison Control Center or doctor or going for treatment.

Note to Physician: If in eyes, treat symptomatically. Symptoms may develop gradually. Severe damage may be caused by apparently trivial contact, and healing may be delayed. Medical supervision should be continued until healing is complete.

PRECAUTIONARY STATEMENTS

Hazards to Humans and Domestic Animals

CAUTION: May cause eye irritation. Protective eyewear is strongly recommended when applying this product. Avoid contact with eyes or clothing.

Personal Protective Equipment (PPE): Wear long-sleeved shirt, long pants, shoes and socks.

Environmental Hazards

This pesticide is toxic to fish and aquatic invertebrates. **DO NOT** apply directly to water. **DO NOT** contaminate water when disposing of equipment washwaters. To protect the environment, do not allow pesticide to enter or run off into storm drains, drainage ditches, gutters or surface waters. Applying this product in calm weather when rain is not predicted for the next 24 hours will help to ensure that wind or rain does not blow or wash pesticide off the treatment area. This product may impact surface water quality due to runoff of rainwater. This is especially true for poorly draining soils and soils with shallow groundwater. This product is classified as having a high potential for reaching surface water via runoff. This chemical has properties and characteristics associated with chemicals detected in groundwater. This chemical may leach into groundwater if used in areas where soils are permeable, particularly where the water table is shallow. A level, well-maintained vegetative buffer strip between areas to which this product is applied and surface water features such as ponds, streams and springs will reduce the potential loading of fluazifop-p-butyl from runoff water and sediment. Runoff of this product will be reduced by avoiding applications when rainfall or irrigation is expected to be occur within 48 hours. **NON-TARGET ORGANISM ADVISORY:** This product is toxic to plants and may adversely impact the forage and habitat of non-target organisms, including pollinators, in areas adjacent to the treated site. Protect the forage and habitat of non-target organisms by following label directions intended to minimize spray drift.

USER SAFETY RECOMMENDATIONS

Clothing and protective equipment exposed to this product should be washed in detergent and hot water. Such items should be kept and washed separately from other laundry.

Users should wash hands before eating, drinking, chewing gum, using tobacco or using the toilet. Users should remove clothing immediately if pesticide gets inside. Then wash thoroughly and put on clean clothing. Users should remove clothing and personal protective equipment immediately after handling this product. As soon as possible, wash thoroughly and change into clean clothing.



READ ENTIRE LABEL BEFORE USE.
ALTO, LEA TODA LA ETIQUETA ANTES DE USAR.

DIRECTIONS FOR USE

STOP. Read Entire Label Before Use.

It is a violation of Federal law to use this product in a manner inconsistent with its labeling.

For outdoor residential use only.

DO NOT allow people or pets to touch treated plants until the sprays have dried.

APPLICATION RESTRICTIONS

DO NOT apply this product in a way that will contact any person or pet, either directly or through drift. Only persons applying this product may be in the area during application. **DO NOT** mow, cut or otherwise disturb treated vegetation, weeds or plants for at least seven days following application. **DO NOT** use on or around edible feed or food crops. **DO NOT** apply this product via backpack sprayer.

SPRAY DRIFT ADVISORIES

Handheld Technology Applications: Take precautions to minimize spray drift.

WHEN TO APPLY

- For best results, apply during warm, sunny weather (above 60°F) when weeds are actively growing. Rainfall or watering 15 minutes after application will not wash away effectiveness.
- To avoid drift to desirable plants, apply when the air is calm.

WHEN TO REPLANT

All ornamental flowers, trees and shrubs may be planted **one day** after application.

FOR LAWN REPAIR/REPLACEMENT

- Determine size of area to be treated — measure length and width in feet, then multiply to determine coverage area in square feet (length x width).
- Use Spectracide® Weed & Grass Killer, to kill the old lawn and existing weeds and grasses.
- For best results, apply in spring or fall, when daytime temperatures are at least 60°F.
- Under dry conditions, water lawn every other day for a week before applying Spectracide Weed & Grass Killer.
- DO NOT** mow for seven days before or after treatment.
- One gallon treats 300 sq. ft.

TIPS FOR REPLANTING

- Wait seven days after last application to rake, till or replant with seed or sod.**
- Rake up and remove loosened thatch or debris.
- Mix in starter fertilizer and soil amendments, if needed. Level the soil.
- Apply seed according to directions on seed package, or install sod. Grass seed must have good contact with soil to germinate and grow.
- Keep area moist for two weeks to establish new lawn, then water as needed.

HOW TO USE

Spectracide Weed & Grass Killer, is pre-mixed and ready to use, and is formulated for "spot" treatment of weeds and grasses. Use it on driveways and walkways, or around fences, trees, flower beds, shrubs and other areas in your yard.

HOW TO APPLY*

- Completely cover the leaves of the target vegetation. **DO NOT** overspray.
- Sprayed plants begin yellowing and withering in about 24 hours, with complete kill, including the roots, in one to two weeks.
- Protect desirable plants with a piece of plastic or cardboard.
- If desirable plants are accidentally sprayed, wash plants with water immediately.
- *Visual symptoms and time to complete kill will depend on weed and grass type, temperature and application rate.*

Not recommended for spot weed treatment in established lawns since lawn grasses will also be killed.

BEFORE USE:

- Shake well before each use.
- Open flip-top closure.
- Remove sprayer from its slot beneath the bottle handle and unwrap the tubing. Pull hose plug to completely extend tubing.
- Firmly press hose plug into opening in cap until it snaps into place.
- Slide switch on hose plug counter-clockwise to "OPEN"
- Adjust nozzle to desired setting, **SPRAY** or **STREAM**.
- Hold sprayer below the level of the container and prime by pumping trigger several times until product is dispensed.

AFTER USE:

- To store, turn sprayer nozzle off.
- Turn hose plug switch clockwise to "CLOSED"
- DO NOT** disconnect hose.
- Return sprayer to its slot. Hose can be pushed back into sprayer handle.

MODO DE EMPLEO

ALTO. Lea toda la etiqueta antes de usar.

Se considera una violación a la ley Federal usar este producto de una manera que no sea la indicada en la etiqueta.

Solo para uso residencial en espacios exteriores.

NO permita que las personas ni las mascotas toquen las plantas tratadas hasta que los rocíos se hayan secado.

RESTRICCIONES DE APLICACIÓN

NO aplique este producto de modo que entre en contacto con personas ni mascotas, ya sea directamente o por arrastre. Solamente las personas que apliquen este producto pueden permanecer en el lugar durante la aplicación. **NO** pade, corte ni altere de ninguna otra manera la vegetación, malezas o plantas tratadas durante por lo menos siete días después de la aplicación. **NO** lo use en alimentos para animales ni en cultivos comestibles ni en sus alrededores. **NO** aplique este producto a través de un pulverizador de mochila.

AVISOS SOBRE LA DISPERSIÓN DEL ROCÍO

Aplicaciones con tecnología manual: Tome precauciones para minimizar la dispersión del rocío.

CUÁNDO APLICAR

- Para obtener mejores resultados, aplique el producto cuando el clima esté cálido y soleado (temperaturas superiores a 60°F), cuando las malezas se encuentren en la etapa de desarrollo activo. La lluvia o el riego después de los 15 minutos de la aplicación no reduce la eficacia.
- Aplique cuando no haya viento para evitar el arrastre hacia plantas deseadas.

CUANDO REPLANTAR

Todas las flores, árboles y arbustos ornamentales se pueden plantar **un día después** de la aplicación.

RENOVACIÓN O REPOSICIÓN DEL CÉSPED

- Determine el tamaño del área que se va a tratar, mida el largo y el ancho en pies y después multiplique para determinar el área de cobertura en pies cuadrados (largo por ancho).
- Use el Herbicida para maleza y pasto, de Spectracide® para eliminar el césped anterior y las malezas y pastos actuales.
- Para obtener mejores resultados, aplique durante la primavera o el otoño, cuando las temperaturas diurnas sean de 60°F por lo menos.
- En condiciones secas, riéguelo un día sí y otro no durante una semana antes de aplicar el Herbicida para maleza y pasto, de Spectracide.
- NO** corte el césped durante los siete días anteriores ni posteriores al tratamiento.
- Con un galón se tratan 300 pies cuadrados.

CONSEJOS PARA REPLANTAR

- Espera que transcurran siete días de la última aplicación para rastrear, cultivar o replantar con semillas o panes de césped.**
- Rastrille y retire la paja o los residuos sueltos.
- Si es necesario, mezcle el fertilizante líquido y los acondicionadores para la tierra. Nivele la tierra.
- Aplique las semillas de acuerdo a las instrucciones del envase, o coloque los panes de césped. Las semillas de césped deben mantener un buen contacto con la tierra para germinar y crecer.
- Mantenga la zona húmeda durante dos semanas para que el césped nuevo se establezca; después riégue cuando sea necesario.

CÓMO USAR

El Herbicida para maleza y pasto, de Spectracide está formulado para el tratamiento 'localizado' de malezas y pastos y viene premezclado y listo para usar. Úselo en los caminos de entrada de automóviles y senderos o alrededor de cercas, árboles, lechos de flores, arbustos y otras zonas en su jardín.

CÓMO APLICAR*

- Cubra completamente las hojas de la vegetación que tiene como objetivo. **NO** rocíe en exceso.
- Las plantas que se rociaron empiezan a ponerse amarillentas o marchitarse en un plazo de 24 horas y la eliminación completa, incluyendo las raíces, tiene lugar en una o dos semanas.
- Proteja todas las plantas deseadas con un trozo de plástico o cartón.
- Si las plantas deseadas se rocían accidentalmente, lávelas inmediatamente con agua.

**Las señales visuales y el tiempo para la eliminación total dependerán del tipo de maleza y pasto, la temperatura y la dosis de aplicación.*

NO se recomienda para tratamiento localizado de malezas en céspedes establecidos porque también los matará.

ANTES DE USAR:

- Agite bien antes de cada uso.
- Levante la tapa abatible.
- Retire el rociador de su ranura debajo del asa de la botella y desenvuelva el tubo. Jale el tapón de la manguera para que el tubo se extienda por completo.
- Presione fuerte el tapón de la manguera en la abertura de la tapa hasta que trabé.
- Deslice la llave en el tapón de la manguera en sentido contrario a las manecillas del reloj para abrir ("OPEN")
- Ajuste la boquilla al nivel deseado, **SPRAY** (ROCÍO) o **STREAM** (CHORRO).
- Sustenga el rociador por debajo del nivel del envase y cárguelo bombeando el gatillo varias veces hasta que salga el producto.

DESPUÉS DE USAR:

- Para guardar, gire la boquilla del rociador a la posición "off" (apagado).

STORAGE AND DISPOSAL

Pesticide Storage: Turn the nozzle to "OFF" position and store with sprayer above the level of liquid in container to prevent leakage. To prevent accidental poisoning, never store this product in food, drink or unlabeled containers.

Pesticide Disposal: If empty: Nonrefillable container. Do not reuse or refill this container. Offer for recycling, if available. If **partly filled:** Call your local solid waste agency for disposal instructions. Never place unused product down any indoor or outdoor drain.

First Aid	
If in Eyes:	<ul style="list-style-type: none">• IMMEDIATELY hold eye open and rinse thoroughly and gently with water for 15-20 minutes. Remove contact lenses, if present, after the first 5 minutes, then continue rinsing eye.• Call a Poison Control Center or doctor for treatment advice.
If on Skin or Clothing:	<ul style="list-style-type: none">• Take off contaminated clothing.• Rinse skin immediately with plenty of water for 15-20 minutes.• Call a Poison Control Center or doctor for treatment advice.
Have the product container or label with you when calling a Poison Control Center or doctor, or going for treatment.	
Note to Physician: In eye, treat symptomatically. Symptoms may develop gradually. Severe damage may be caused by apparently trivial contact, and healing may be delayed. Medical supervision should be continued until healing is complete.	

PRECAUTIONARY STATEMENTS

Hazards to Humans and Domestic Animals

CAUTION. May cause eye irritation. Protective eyewear is strongly recommended when applying this product. Avoid contact with eyes or clothing.

Personal Protective Equipment (PPE): Wear long-sleeved shirt, long pants, shoes and socks.

Environmental Hazards

This pesticide is toxic to fish and aquatic invertebrates. **DO NOT** apply directly to water. **DO NOT** contaminate water when disposing of equipment washwaters. To protect the environment, do not allow pesticide to enter or run off into storm drains, drainage ditches, gutters or surface waters. Applying this product in calm weather when rain is not predicted for the next 24 hours will help to ensure that wind or rain does not blow or wash pesticide off the treatment area. This product may impact surface water quality due to runoff of rainwater. This is especially true for poorly draining soils and soils with shallow groundwater. This product is classified as having a high potential for reaching surface water via runoff. This chemical has properties and characteristics associated with chemicals detected in groundwater. This chemical may leach into groundwater if used in areas where soils are permeable, particularly where the water table is shallow. A level, well-maintained vegetative buffer strip between areas to which this product is applied and surface water features such as ponds, streams and springs will reduce the potential loading of fluzifop-z-p-butyl from runoff water and sediment. Runoff of this product will be reduced by avoiding applications when rainfall or irrigation is expected to occur within 48 hours. **NON-TARGET ORGANISM ADVISORY:** This product is toxic to plants and may adversely impact the forage and habitat of non-target organisms, including pollinators, in areas adjacent to the treated site. Protect the forage and habitat of non-target organisms by following label directions intended to minimize spray drift.

USER SAFETY RECOMMENDATIONS

Clothing and protective equipment exposed to this product should be washed in detergent and hot water. Such items should be kept and washed separately from other laundry.

Users should wash hands before eating, drinking, chewing gum, using tobacco or using the toilet. Users should remove clothing immediately if pesticide gets inside. Then wash thoroughly and put on clean clothing. Users should remove clothing and personal protective equipment immediately after handling this product. As soon as possible, wash thoroughly and change into clean clothing.

NOTICE: To the extent required by applicable law, buyer assumes all responsibility for safety and use not in accordance with directions.

Questions or Comments? Call 1-800-917-5438 or visit our website at www.spectracide.com

2. Gire la llave del tapón de la manguera en sentido de las manecillas del reloj hasta "CLOSED" para cerrarla.
3. **NO** desconecte la manguera.
4. Coloque el rociador nuevamente en su ranura. La manguera se puede volver a meter en el asa del rociador.

ALMACENAMIENTO Y ELIMINACIÓN

Almacenamiento del pesticida: Gire la boquilla hasta la posición "OFF" (apagado) y guárdelo con el rociador por encima del nivel de líquido en el bote para evitar derrames. Para evitar la intoxicación accidental, no guarde nunca este producto en envases de alimentos, bebidas o sin etiquetar.

Eliminación del pesticida: Si está vacío: Envase no rellenable. No vuelva a sujeta a su rellenar este envase. Ofértalo para reciclar, si existe esa opción. Si está **parcialmente vacío:** Llame a un servicio de eliminación de desechos más cercano para obtener instrucciones de eliminación. Nunca tire el producto sin usar por ningún drenaje interno ni externo.

Primeros auxilios

Si entra en contacto con los ojos:	<ul style="list-style-type: none">• Mantenga los ojos abiertos INMEDIATAMENTE y enjuague con agua lentamente, con cuidado, durante 15 a 20 minutos. Si hay lentes de contacto, retírelas después de los primeros 5 minutos, luego continúe enjuagando los ojos.• Llame a un centro de control de envenenamientos o a un médico para recibir instrucciones de tratamiento.
Si entra en contacto con la piel o la ropa:	<ul style="list-style-type: none">• Quítase la ropa contaminada.• Lave inmediatamente la piel con abundante agua durante 15 a 20 minutos.• Llame a un centro de control de envenenamientos o a un médico para recibir instrucciones de tratamiento.

Cuando llame a un centro de control de envenenamientos o a un médico, o intente obtener tratamiento, tenga a la mano el envase o la etiqueta del producto.

Nota para el médico: Si entra en contacto con los ojos, trate los síntomas. Los síntomas pueden aparecer gradualmente. Un contacto aparentemente insignificante puede causar daños graves y retrasar la curación. La supervisión médica debe continuar hasta que la curación sea completa.

DECLARACIONES PREVENTIVAS

Riesgos para las seres humanos y los animales domésticos

PRECAUCIÓN. Puede causar irritación a los ojos. Se recomienda encarecidamente el uso de protección para los ojos al aplicar este producto. Evite el contacto con los ojos o la ropa.

Equipo de protección personal (EPP): Use camisa de manga larga, pantalones largos, calcetines y zapatos.

Riesgos para el medio ambiente

Este pesticida es tóxico para los peces y los invertebrados acuáticos. **NO** aplique directamente al agua. **NO** contamine el agua cuando elimine las aguas de lavado del equipo. Para proteger el medio ambiente, no permita que el pesticida entre o se escurre por drenajes pluviales, zonas de drenaje, cunetas ni aguas superficiales. Aplicar este producto cuando no haya viento y no se anticipa lluvia en las siguientes 24 horas ayudará a asegurar que ni el viento ni la lluvia arrastren o quiten el pesticida de la zona de tratamiento. Este producto puede afectar la calidad de las aguas superficiales debido al escurrimiento del agua de lluvia. Esto es especialmente cierto en suelos con mal drenaje y suelos con aguas subterráneas poco profundas. La clasificación de este producto indica que tiene una alta probabilidad de alcanzar las aguas superficiales por escurrimiento. Este producto químico tiene propiedades y características relacionadas con sustancias químicas detectadas en aguas subterráneas. Este producto químico puede filtrarse a las aguas subterráneas si se utiliza en zonas donde los suelos son permeables, en especial donde la capa freática es poco profunda. Una franja de protección vegetal mezclada y bien mantenida entre las zonas en las que se aplica este producto y las fuentes de agua superficial, como estanques, arroyos y manantiales, reducirá la posible carga de fluzifop-z-p-butilo procedente del escurrimiento de agua y los sedimentos. El escurrimiento de este producto se reducirá evitando las aplicaciones cuando se prevean precipitaciones o riego en las próximas 48 horas. **AVISO SOBRE ORGANISMOS NO OBJETIVO:** Este producto es tóxico para las plantas y puede tener un impacto negativo en el forraje y el hábitat de los organismos no objetivo, incluidos los polinizadores, en las zonas adyacentes al lugar tratado. Proteja el forraje y el hábitat de los organismos no objetivo siguiendo las instrucciones de la etiqueta destinadas a minimizar la dispersión del rocío.

RECOMENDACIONES DE SEGURIDAD PARA EL USUARIO

La ropa y el equipo de protección expuestos a este producto se deben lavar con detergente y agua caliente. Dichas prendas se deben guardar y lavar por separado. Los usuarios deben lavarse las manos antes de comer, beber, masticar chicle, usar tabaco o usar el baño. Los usuarios deben quitarse la ropa inmediatamente si el pesticida pasa a través de la misma. Luego deben lavarse muy bien y ponerse ropa limpia. Los usuarios deben quitarse la ropa y el equipo de protección personal inmediatamente después de manipular este producto. Lávese muy bien y póngase ropa limpia tan pronto como sea posible.

NOTA: Hasta el grado que sea compatible con la legislación pertinente, el comprador asume toda la responsabilidad para seguridad y uso que no estén de acuerdo con las instrucciones.

¿Preguntas o comentarios? Llame al 1-800-917-5438.

ACCUSHOT[®]



**CONTINUOUS
POWER
SPRAYER**

**Extendable Wand
For Accuracy**

**Kills Weeds
AND Grass**

**MONEY BACK
GUARANTEE†**

For outdoor
residential
use only.

Spectracide®

WEED & GRASS KILLER₂

Herbicida para maleza y pasto₂

**Rainproof In
15 Minutes**

**Visible Results
As Fast As 3 Hours**

Kills The Root

For Best Results, Apply When Temperature Is Above 60°F

Net Contents 1 gal
(128 fl oz / 3.78 L)

Active Ingredients:
Diquat Dibromide 0.12%
Fluazifop-p-butyl 0.06%
Dicamba, dimethylamine salt 0.04%
Other Ingredients 99.78%
Total 100.00%

†For terms of guarantee,
see back panel.

KEEP OUT OF REACH OF CHILDREN

CAUTION See back booklet for additional
precautionary statements.

MANTÉNGASE FUERA DEL ALCANCE DE LOS NIÑOS

PRECAUCIÓN Consulte el folleto en la parte posterior
para conocer las declaraciones
preventivas adicionales.



**READY
TO USE**

17-17471



OPERATING INSTRUCTIONS FOR ACCUSHOT® SPRAYER

1. Shake well before each use. 2. Remove sprayer from side holster. Unwrap the tubing. Gently pull tubing out. 3. Open flip-top closure. 4. Securely snap the hose plug into opening in cap until it snaps into place. 5. Slide switch on hose plug counterclockwise to "OPEN". 6. Remove plastic tab near bottom of sprayer to activate batteries. 7. Twist nozzle to adjust spray from CLOSE to SPRAY or STREAM . 8. When priming the sprayer, hold sprayer level to the ground. Squeeze and hold trigger until liquid comes out the nozzle. Sprayer may not prime if it is held at an angle. Once primed, it will spray in any direction.



WHERE TO USE



On Patios, Walkways & Driveways; Around Flowers, Shrubs & Trees; Along Fences & Foundations; & In Large Areas

WHEN TO USE

60°F

For best results, apply above 60°F.

Works faster at higher temperatures.

KILLS WEEDS & GRASS



Rainproof in 15 Minutes

3

Visible Results as Fast as 3 Hours



Plant New Flowers, Trees & Shrubs in Treated Area After Just 1 Day



Triple-Powered Weed & Grass Killing Formula - Diquat, Fluazifop-p-butyl, Dicamba

WHAT TO EXPECT



PRE-APPLICATION

3 HOURS

6 HOURS

24 HOURS

• PICTURED WEED:
Plantain

• EXPECTED VISUAL SYMPTOMS: Leaves yellowing/browning, then curling, twisting, wilting & shriveling
• Visual symptoms & time to complete kill will depend on weed & grass type, temperature & application rate

See inside booklet for complete Directions For Use, including How to Use, How and When to Apply, and Replanting Tips

NOTICE: To the extent required by applicable law, buyer assumes all responsibility for safety and use not in accordance with directions.

MONEY-BACK GUARANTEE

If you are not satisfied with this product for any reason within 90 days, send your written request for a refund to the address at right, together with the proof of purchase from an authorized seller showing the price you paid. Please allow 6-8 weeks for processing.

QUESTIONS OR COMMENTS?

Call 1-800-907-5438 or visit our website at www.spectracide.com

PROOF OF PURCHASE



0 71121 96460 1



READ ENTIRE LABEL BEFORE USE.
ALTO. LEA TODA LA ETIQUETA ANTES DE USAR.

HOW TO USE THE ACCUSHOT® SPRAYER

1. Aim toward target area to be treated and away from people and pets. • 2. To improve accuracy, use slider to extend wand. • 3. Press the trigger to spray. • 4. Release the trigger to stop spray.

After use: 1. Twist sprayer nozzle completely to CLOSE position. 2. Turn hose plug switch clockwise to "CLOSED". 3. Secure sprayer tip down in holster. 4. Failure to adjust nozzle completely to CLOSE position and properly secure sprayer in holster may result in leakage and damage to property or injury to people or animals.

Keep reusable Accushot® Sprayer for use with Spectracide® Weed & Grass Killers.
To replace batteries: 1. Use screwdriver to open battery compartment. 2. Remove used batteries and insert new AA batteries in correct positions as marked per diagram inside of battery compartment. Never insert the positive end where the negative end belongs and vice versa. Always use a complete set of new batteries of the same type when replacing batteries. Never mix alkaline, carbon-zinc or rechargeable batteries. 3. Securely close battery compartment door. 4. Always follow manufacturer's recommendations for use and disposal of batteries.

Additional operating notes: • DO NOT submerge in water. - Before each use, inspect sprayer carefully making sure hose is flexible and not kinked, worn or cracked, and that all connections are tight. - When string sprayer for prolonged periods, remove batteries.

First Aid • In Eyes: - IMMEDIATELY hold eye open and rinse thoroughly and gently with water for 15-20 minutes. Remove contact lenses, if present, after the first 5 minutes, then continue rinsing eye. - Call a Poison Control Center or doctor for treatment advice. • **In on Skin or Clothing:** - Take off contaminated clothing. - Rinse skin immediately with plenty of water for 15-20 minutes. - Call a Poison Control Center or doctor for treatment advice. - Have the product container or label with you when calling a Poison Control Center or doctor, or going for treatment. • **Note to Physician:** In eyes, treat symptomatically. Symptoms may develop gradually. Severe damage may be caused by apparently trivial contact, and healing may be delayed. Medical supervision should be continued until healing is complete.

PRECAUTIONARY STATEMENTS

Hazards to Humans and Domestic Animals

CAUTION. May cause eye irritation. Protective eyewear is strongly recommended when applying this product. Avoid contact with eyes or clothing.

Personal Protective Equipment (PPE): Wear long-sleeved shirt, long pants, shoes and socks.

Environmental Hazards

This pesticide is toxic to fish and aquatic invertebrates. **DO NOT** apply directly to water. **DO NOT** contaminate water when disposing of equipment washwaters. To protect the environment, do not allow pesticide to enter or run off into storm drains, drainage ditches, gutters or surface waters. Applying this product in calm weather when rain is not predicted for the next 24 hours will help to ensure that wind or rain does not blow or wash pesticide off the treatment area. This product may impact surface water quality due to runoff of rainwater. This is especially true for poorly draining soils and soils with shallow groundwater. This product is classified as having a high potential for reaching surface water via runoff. This chemical has properties and characteristics associated with chemicals detected in groundwater. This chemical may leach into groundwater if used in areas where soils are permeable, particularly where the water table is shallow. A wide, well-maintained vegetative buffer strip between areas to which this product is applied and surface water features such as ponds, streams and springs will reduce the potential loading of fluazifop-p-butyl from runoff water and sediment. Runoff of this product will be reduced by avoiding applications when rainfall or irrigation is expected to occur within 48 hours. **NON-TARGET ORGANISM ADVISORY:** This product is toxic to plants and may adversely impact the forage and habitat of non-target organisms, including pollinators, in areas adjacent to the treated site. Protect the forage and habitat of non-target organisms by following label directions intended to minimize spray drift.

USER SAFETY RECOMMENDATIONS

Clothing and protective equipment exposed to this product should be washed in detergent and hot water. Such items should be kept and washed separately from other laundry. • Users should wash hands before eating, drinking, chewing gum, using tobacco or using the toilet. Users should remove clothing immediately if pesticide gets inside. Then wash thoroughly and put on clean clothing. • Users should remove clothing and personal protective equipment immediately after handling this product. As soon as possible, wash thoroughly and change into clean clothing.

Distributed by Spectrum Group, Division of United Industries Corporation
PO Box 142642, St. Louis, MO 63114-0642 EPA Reg. No. 9688-263-8945

EPA Est. Nos. 9688-MD-1 (C), 58998-MD-1 (C), 85954-GA-1 (C)
Circled letter is first letter of rat number. 17-2123
© 2020 UIC. All Rights Reserved.

DIRECTIONS FOR USE

STOP. Read Entire Label Before Use.

It is a violation of Federal law to use this product in a manner inconsistent with its labeling. For outdoor residential use only.

DO NOT allow people or pets to touch treated plants until the sprays have dried.

APPLICATION RESTRICTIONS

DO NOT apply this product in a way that will contact any person or pet, either directly or through drift. Only persons applying this product may be in the area during application. **DO NOT** mow, cut, or otherwise disturb treated vegetation, weeds or plants for at least seven days following application. **DO NOT** use on or around edible feed or food crops. **DO NOT** apply this product via backpack sprayer.

SPRAY DRIFT ADVISORIES

Handheld Technology Applications: Take precautions to minimize spray drift.

WHEN TO APPLY

- For best results, apply during warm, sunny weather (above 60°F) when weeds are actively growing. Rainfall or watering 15 minutes after application will not wash away effectiveness.
- To avoid drift to desirable plants, apply when the air is calm.

WHEN TO REPLANT

- All ornamental flowers, trees and shrubs may be planted **one day** after application.

FOR LAWN RENOVATION/REPLACEMENT

- Determine size of area to be treated — measure length and width in feet, then multiply to determine coverage area in square feet (length x width).
- Use this product to remove the old lawn and existing weeds and grasses.
- For best results, apply in spring or fall, when daytime temperatures are at least 60°F.
- Under dry conditions, water lawn every other day for a week before applying this product.
- DO NOT** mow for seven days before or after treatment.
- One gallon treats 300 sq ft.

TIPS FOR REPLANTING

- Wait seven days after last application to rake, till or replant with seed or sod.
- Rake up and remove loosened thatch or debris.
- Mix in starter fertilizer and soil amendments, if needed. Level the soil.
- Apply seed according to directions on seed package, or install sod. Grass seed must have good contact with soil to germinate and grow.
- Keep area moist for two weeks to establish new lawn, then water as needed.

HOW TO USE

Spectracide® Weed & Grass Killer, is pre-mixed and ready to use and is formulated for "spot" treatment of weeds and grasses. Use it on driveways and walkways, or around fences, trees, flower beds, shrubs and other areas in your yard.

HOW TO APPLY

- Completely cover the leaves of the target vegetation. **DO NOT** overspray.
- Sprayed plants begin yellowing and wilting in about 24 hours, with complete kill, including the roots, in one to two weeks.
- Protect desirable plants with a piece of plastic or cardboard.
- If desirable plants are accidentally sprayed, wash plants with water immediately.

**Visual symptoms and time to complete kill will depend on weed and grass type, temperature and application rate.*

Not recommended for spot weed treatment in established lawns since lawn grasses will also be killed.

STORAGE AND DISPOSAL

Pesticide Storage: Turn the nozzle to "CLOSE" position. To prevent leakage, place sprayer in holster. Store this product only in its original container in a secure storage area away from sources of heat or open flame and in an area inaccessible to children and pets. Keep from freezing. To prevent accidental poisoning, never store this product in food, drink or unlabeled containers. **Pesticide Disposal:** **DO NOT** discard the AccuShot® Sprayer. Keep the AccuShot Sprayer for use on Spectracide® Weed & Grass Killer, Nonrefillable container. **DO NOT** reuse or refill this container unless the directions for use allow a different (concentrated) product to be diluted in the container. If empty: Place in trash or offer for recycling if available. If partly filled: Call your local solid waste agency for disposal instructions. Never place unused product down any indoor or outdoor drain.

INSTRUCCIONES DE MANEJO PARA EL ROCIADOR ACCUSHOT®

- Agite bien antes de cada uso. 2. Retire el rociador del soporte lateral. Desenvuelva el tubo. Saque el tubo suavemente.
- Abra la tapa abeja fácil. 4. Presione de manera segura el tapón de la manguera en la abertura de la tapa hasta que trabaje. 5. Deslice la llave en el tapón de la manguera en sentido contrario a las manecillas del reloj para abrir ("OPEN"). 6. Quite la lengüeta de plástico próxima a la parte inferior del rociador para activar las pilas. 7. Gire la manija para ajustar el rocio de CLOSE (CERRAR) X a SPRAY (ROCIAR) o a STREAM (CHORRO) Y. 8. Al cebar el rociador, sosténgalo al nivel del suelo. Agriete y mantenga apretado el gatillo hasta que salga líquido de la boquilla. Es posible que no se ceba si está inclinado. Una vez cebado, rocíe en cualquier dirección.

CÓMO USAR EL ROCIADOR ACCUSHOT®

- Diríjalo hacia el lugar que tiene como objetivo y lejos de las personas y las mascotas. 2. Para una mayor precisión, extienda la varilla con la pieza que se desliza. 3. Presione el gatillo para rociar. 4. Suelte el gatillo para dejar de rociar. Después de usar: 1. Gire la manija del rociador completamente hasta la posición CLOSE (cebar). 2. Gire la llave del tapón de la manguera en sentido de las manecillas del reloj hasta CLOSE para cerrarlo. 3. Asegure la punta del rociador en el soporte. 4. Si la boquilla no se ajusta totalmente hasta la posición CLOSE (cebar) y el rociador no se asegura adecuadamente en el soporte, pueden ocurrir derrames y daños materiales o lesiones a personas o animales. Guarde el Rociador reutilizable AccuShot® para usarlo con el Herbicida para maleza y pasto, de Spectracide®.

Para reemplazar las pilas: 1. Abra el compartimento de las pilas usando un destornillador. 2. Retire las pilas usadas y coloque pilas AA nuevas en las posiciones correctas tal como está indicado en el diagrama que se encuentra dentro del compartimento de las pilas. Nunca coloque el extremo positivo donde va el extremo negativo ni al revés. Cuando reemplace las pilas, use siempre un juego completo de pilas nuevas del mismo tipo. Nunca mezcle pilas alcalinas, de carbono zinc ni pilas recargables. 3. Cierre bien la tapa del compartimento de las pilas. 4. Siga siempre las recomendaciones del fabricante sobre el uso y eliminación de las pilas.

Notas adicionales sobre el funcionamiento: - NO lo sumerja en agua. - Revise cuidadosamente el rociador antes de cada uso, asegúrese de que la manguera sea flexible y no esté retorcida, gastaída ni rota y que todas las uniones estén ajustadas. - Cuando guarde el rociador durante periodos prolongados, retire las pilas.

MODO DE EMPLEO

ALTO. Lea toda la etiqueta antes de usar.

Se considera una violación a la ley federal usar este producto de una manera que no sea la indicada en la etiqueta.

Solo para uso residencial en espacios exteriores.

ALTO NO permita que las personas ni las mascotas toquen las plantas tratadas hasta que los rocíos se hayan secado.

RESTRICCIONES DE APLICACIÓN

NO aplique este producto de modo que entre en contacto con personas ni mascotas, ya sea directamente o por arrastre. Solamente las personas que utilizan este producto pueden permanecer en el lugar durante la aplicación. NO pise, corte, ni alitre de ninguna otra manera la vegetación, malezas o plantas tratadas durante por lo menos siete días después de la aplicación. NO lo use en alimentos para animales ni en cultivos comestibles ni en sus alrededores. NO aplique este producto a través de un pulverizador de mochila.

AVISOS SOBRE LA DISPENSACIÓN DEL ROCÍO

Aplicaciones con tecnología manual: Tome precauciones para minimizar la dispersión del rocío.

CUÁNDO APLICAR

- Para obtener mejores resultados, aplique el producto cuando el clima esté cálido y soleado (temperaturas superiores a 60°F), cuando las malezas se encuentren en el etapa de desarrollo activo. La lluvia o el riego después de los 15 minutos de la aplicación no reduce la efectividad.
- Aplique cuando no haya viento para evitar el arrastre hacia plantas deseadas.

CUÁNDO REPLANTAR

- Todas las flores, arbóles y arbustos ornamentales se pueden plantar un día después de la aplicación.

RENOVACIÓN O REPOSICIÓN DEL CÉSPED

- Determine el tamaño del área que se va a tratar; mida el largo y el ancho en pies y después multiplique para determinar el área de cobertura en pies cuadrados (largo por ancho).
- Use este producto para eliminar el césped anterior y las malezas y pastos actuales.
- Para obtener mejores resultados, aplique durante la primavera o el otoño, cuando las temperaturas diurnas sean de 60°F por lo menos.
- En condiciones secas, riegue el césped un día si y otro no durante una semana antes de aplicar este producto.
- NO corte el césped durante los siete días anteriores ni posteriores al tratamiento.
- Con un galón se tratan 300 pies cuadrados.

CONSEJOS PARA REPLANTAR

- Esperar que transcurran siete días de la última aplicación para rastrear, cultivar o replantar con semillas o panes de césped.
- Rastree y retire la paja o los residuos sueltos.
- Si es necesario, mezcle el fertilizante inicial y los acondicionadores para la tierra. Nivele la tierra.
- Aplique las semillas de acuerdo a las instrucciones del envase, o coloque los panes de césped. Las semillas de césped deben mantener un buen contacto con la tierra para germinar y crecer.
- Mantenga la zona húmeda durante dos semanas para que el césped nuevo se establezca; después riegue cuando sea necesario.

CÓMO USAR

El Herbicida para maleza y pasto, de Spectracide® está formulado para el tratamiento localizado de malezas y pastos y viene premezclado y listo para usar. Úselo en los caminos de entrada de automóviles y senderos, o alrededor de cercas, árboles, lechos de flores, arbustos y otras zonas en su jardín.

CÓMO APLICAR*

- Cubra completamente las hojas de la vegetación que tiene como objetivo. **NO** rocíe en exceso.
- Las plantas que se rozaron empiezan a ponerse amarillas y marchitarse en un plazo de 24 horas y la eliminación completa, incluyendo las raíces, tiene lugar en una a dos semanas.
- Proteja todas las plantas desahesables con un trozo de plástico o cartón.
- Si las plantas desahesables se rozan accidentalmente, lávelas inmediatamente con agua.
- Las señales visuales y el tiempo para la eliminación total dependerán del tipo de maleza y pasto, la temperatura y la dosis de aplicación.

No se recomienda para el tratamiento localizado de malezas en céspedes establecidos, ya que también los matará.

ALMACENAMIENTO Y ELIMINACIÓN

Almacenamiento del pesticida: Gire la boquilla hasta la posición "CLOSE" (cerrar). Para evitar derrames, coloque el rociador en el soporte. Guarde este producto solamente en su envase original en un lugar de almacenamiento seguro, lejos de fuentes de calor o del fuego, y en un área que no sea accesible a los niños y los animales. **No permita que se congele.** Para evitar la intoxicación accidental, no guarde nunca este producto en envases de alimentos, bebidas o sin etiquetar. **Eliminación del pesticida:** **NO** tire el Rociador AccuShot®. Guarde el Rociador AccuShot® para usarlo con el Herbicida para maleza y pasto, de Spectracide®. **Envase no reutilizable:** **NO** vuelva a usar ni a rellenar este envase a menos que las instrucciones de uso permitan que un producto (concentrado) diferente se diluya en el envase. **Si está vacío:** Tirelo en la basura u ofrezca para recibir, si existe esa opción. **Si está parcialmente vacío:** Llame a su servicio de eliminación de desechos más cercano para obtener instrucciones de eliminación. Nunca tire el producto sin usar por ningún drenaje interno ni externo.

Primeros auxilios

Si entra en contacto con los ojos:

- Mantenga los ojos abiertos **INMEDIATAMENTE** y enjuague con agua lentamente, con cuidado, durante 15 a 20 minutos. Si hay lesiones de contacto, retírelas después de los primeros 5 minutos, luego continúe enjuagando los ojos.
- Llame a un centro de control de envenenamientos o a un médico para recibir instrucciones de tratamiento.

Si entra en contacto con la piel o la ropa:

- Quitarle la ropa contaminada.
- Lave inmediatamente la piel con abundante agua durante 15 a 20 minutos.
- Llame a un centro de control de envenenamientos o a un médico para recibir instrucciones de tratamiento.

Cuando llame a un centro de control de envenenamientos o a un médico, o intente obtener tratamiento, tenga a la mano el envase o la etiqueta del producto.

Nota para el médico: Si entra en contacto con los ojos, trate los síntomas. Los síntomas pueden aparecer gradualmente. Un contacto aparentemente insignificante puede causar daños graves y retrasar la curación. La supervisión médica debe continuar hasta que la curación sea completa.

DECLARACIONES PREVENTIVAS

Riesgos para los seres humanos y los animales domésticos

PRECAUCIÓN. Puede causar irritación moderada a los ojos. Se recomienda encarecidamente el uso de protección para los ojos al aplicar este producto. Evite el contacto con los ojos o la ropa.

Equipo de protección personal (EPP): Use camisa de manga larga, pantalones largos, calcetines y zapatos.

Riesgos para el medio ambiente: Este pesticida es tóxico para los peces y los invertebrados acuáticos. **NO** lo aplique directamente al agua. **NO** continúe el agua cuando elimine las aguas de lavado del equipo. Para proteger el medio ambiente, no permita que el pesticida entre o se escurra por drenajes pluviales, zanjas de drenaje, cunetas ni aguas superficiales. Aplicar este producto cuando no haya viento y no se anticipa lluvia en las siguientes 24 horas ayudará a asegurar que ni el viento ni la lluvia arrastren o quiten el pesticida de la zona de tratamiento. Este producto puede afectar la calidad de las aguas superficiales debido al escurrimiento del agua de lluvia. Esto es especialmente cierto en suelos con mal drenaje y suelos con aguas subterráneas poco profundas. La clasificación de este producto indica que tiene una alta probabilidad de alcanzar las aguas superficiales por escurrimiento. Este producto químico tiene propiedades y características relacionadas con sustancias químicas detectadas en aguas subterráneas. Este producto químico puede filtrarse a las aguas subterráneas si se utiliza en zonas donde los suelos son permeables, en especial donde la capa freática es poco profunda. Una franja de protección vegetal rievada y bien mantenida entre las zonas en las que se aplica este producto y las fuentes de agua superficial, como estanques, arroyos y manantiales, reducirá la posible carga de fluzatop-p-butilo procedente del escurrimiento de agua y los sedimentos. El escurrimiento de este producto se reducirá evitando las aplicaciones cuando se prevén precipitaciones o riego en las próximas 48 horas.

AVISO SOBRE ORGANISMOS NO OBJETIVOS: Este producto es tóxico para las plantas y puede tener un impacto negativo en el forraje y el hábitat de los organismos no objetivo, incluidos los polinizadores, en las zonas adyacentes al lugar tratado. Proteja el forraje y el hábitat de los organismos no objetivo siguiendo las instrucciones de la etiqueta destinadas a minimizar la dispersión del rociador.

RECOMENDACIONES DE SEGURIDAD PARA EL USUARIO: La ropa y el equipo de protección expuestos a este producto se deben lavar con detergente y agua caliente. Dichas prendas se deben guardar y lavar por separado. • Los usuarios deben lavarse las manos antes de comer, beber, masticar chicle, usar tabaco o usar el baño. Los usuarios deben quitarse la ropa inmediatamente si el pesticida pasa a través de la misma. Luego deben lavarse muy bien y ponerse ropa limpia. • Los usuarios deben quitarse la ropa y el equipo de protección personal inmediatamente después de manipular este producto. Lávese muy bien y póngase ropa limpia tan pronto como sea posible.

NOTA: Hasta el grado que sea compatible con la legislación pertinente, el comprador asume toda la responsabilidad para seguridad y uso que no estén de acuerdo con las instrucciones.

¿Preguntas o comentarios? Llame al 1-800-917-5438.

First Aid

If in Eyes:

• **IMMEDIATELY** hold eye open and rinse thoroughly and gently with water for 15-20 minutes. Remove contact lenses, if present, after the first 5 minutes, then continue rinsing eye.

- Call a Poison Control Center or doctor for treatment advice.

If on Skin or Clothing:

- Take off contaminated clothing.
- Rinse skin immediately with plenty of water for 15-20 minutes.
- Call a Poison Control Center or doctor for treatment advice.

Have the product container or label with you when calling a Poison Control Center or doctor, or going for treatment.

Note to Physician: If in eyes, treat symptomatically. Symptoms may develop gradually. Severe damage may be caused by apparently trivial contact, and healing may be delayed. Medical supervision should be continued until healing is complete.

PRECAUTIONARY STATEMENTS

Hazards to Humans and Domestic Animals

CAUTION. May cause eye irritation. Protective eye-wear is strongly recommended when applying this product. Avoid contact with eyes or clothing.

Personal Protective Equipment (PPE): Wear long-sleeved shirt, long pants, shoes and socks.

Environmental Hazards

This pesticide is toxic to fish and aquatic invertebrates. **DO NOT** apply directly to water. **DO NOT** contaminate water when disposing of equipment washwaters. To protect the environment, do not allow pesticide to enter or run off into storm drains, drainage ditches, gutters or surface waters. Applying this product in calm weather when rain is not predicted for the next 24 hours will help to ensure that wind or rain does not blow or wash pesticide off the treatment area. This product may impact surface water quality due to runoff of rainwater. This is especially true for poorly draining soils and soils with shallow groundwater. This product is classified as having a high potential for reaching surface water via runoff. This chemical has properties and characteristics associated with chemicals detected in groundwater. This chemical may leach into groundwater if used in areas where soils are permeable, particularly where the water table is shallow. A level, well-maintained vegetative buffer strip between areas to which this product is applied and surface water features such as ponds, streams and springs will reduce the potential loading of fluzatop-p-butyl from runoff water and sediment. Runoff of this product will be reduced by avoiding applications when rainfall or irrigation is expected to occur within 48 hours. **NON-TARGET ORGANISM ADVISORY:** This product is toxic to plants and may adversely impact the forage and habitat of non-target organisms, including pollinators, in areas adjacent to the treated site. Protect the forage and habitat of non-target organisms by following label directions intended to minimize spray drift.

USER SAFETY RECOMMENDATIONS

Clothing and protective equipment exposed to this product should be washed in detergent and hot water. Such items should be kept and washed separately from other laundry. • Users should wash hands before eating, drinking, chewing gum, using tobacco or using the toilet. Users should remove clothing immediately if pesticide gets inside. Then wash thoroughly and put on clean clothing. • Users should remove clothing and personal protective equipment immediately after handling this product. As soon as possible, wash thoroughly and change into clean clothing.

NOTICE: To the extent required by applicable law, buyer assumes all responsibility for safety and use not in accordance with directions.

Questions or Comments? Call 1-800-917-5438 or visit our website at www.spectracide.com

REFILL

MONEY BACK
GUARANTEE*

**Kills Weeds
AND Grass**

For outdoor residential use only.

Spectracide®

WEED & GRASS KILLER₃

Herbicida para maleza y pasto,

**Rainproof In
15 Minutes**

**Visible Results
As Fast As 3 Hours**

Kills The Root

For Best Results, Apply When Temperature Is Above 60°F

Net Contents 1 gal
(128 fl oz / 3.78 L)

Active Ingredients:	
Diquat Dibromide.....	0.12%
Flazafop-p-butyl.....	0.06%
Dicamba, dimethylamine salt.....	0.04%
Other Ingredients.....	99.78%
Total.....	100.00%

*For terms of guarantee,
see back panel.

KEEP OUT OF REACH OF CHILDREN

CAUTION

See back booklet for additional
precautionary statements.

MANTÉNGASE FUERA DEL ALCANCE DE LOS NIÑOS

PRECAUCIÓN

Consulte el folleto en la parte posterior
para conocer las declaraciones
preventivas adicionales.



**READY
TO USE**

17-17489



INSTRUCTIONS FOR REUSABLE ACCUSHOT™ SPRAYER



1. Remove cap and replace with reusable AccuShot™ cap and Sprayer.

Make sure sprayer cap is tightly closed before use.

2. Twist nozzle to adjust spray from CLOSE to SPRAY or STREAM .

3. Slide switch on hose plug counterclockwise to "OPEN."

4. When priming the sprayer, hold sprayer level to the ground. Sprayer may not prime if it is held at an angle. Once primed, it will spray in any direction.

For use with reusable AccuShot™ Sprayer from Spectracide™ Weed & Grass Killer,

WHERE TO USE



On Patios, Walkways & Driveways; Around Flowers, Shrubs & Trees; Along Fences & Foundations; & In Large Areas

WHEN TO USE

60°F

For best results, apply above 60°F.
Works faster at higher temperatures.

KILLS WEEDS & GRASS



Rainproof in 15 Minutes

3

Visible Results as Fast as 3 Hours



Plant New Flowers, Trees & Shrubs in Treated Area After Just 1 Day



Triple-Powered Weed & Grass Killing Formula - Diquat, Fluazifop-p-butyl, Dicamba

WHAT TO EXPECT



• PICTURED WEED: Plantain

• EXPECTED VISUAL SYMPTOMS: Leaves yellowing/browning, then curling, twisting, wilting & shriveling

• *Visual symptoms & time to complete kill will depend on weed & grass type, temperature & application rate

See inside booklet for complete Directions For Use, including How to Use, How and When to Apply, and Replanting Tips

NOTICE: To the extent required by applicable law, buyer assumes all responsibility for safety and use not in accordance with directions.

★MONEY-BACK GUARANTEE

If you are not satisfied with this product for any reason within 90 days, send your written request for a refund to the address at right, together with the proof of purchase from an authorized seller showing the price you paid. Please allow 6-8 weeks for processing.

QUESTIONS OR COMMENTS?

Call 1-800-917-5438 or visit our website at www.spectracide.com

PROOF OF PURCHASE



0 71121 96609 4

STOP READ ENTIRE LABEL BEFORE USE.
ALTO. LEA TODA LA ETIQUETA ANTES DE USAR.

HOW TO USE THE ACCUSHOT™ SPRAYER

1. Aim toward target area to be treated and away from people and pets. • 2. To improve accuracy, use slider to extend wand. • 3. Press the trigger to spray. • 4. Release the trigger to stop spray.

After use: 1. Twist sprayer nozzle completely to CLOSE position. 2. Turn hose plug switch clockwise to "CLOSE". 3. Secure sprayer tip down in holster. 4. Failure to adjust nozzle completely to CLOSE position and properly secure sprayer in holster may result in leakage and damage to property or injury to people or animals.

Keep reusable AccuShot™ Sprayer for use with Spectracide™ Weed & Grass Killer.

To replace batteries: 1. Use screwdriver to open battery compartment. 2. Remove used batteries and insert new AA batteries in correct positions as marked per diagram inside of battery compartment. **Never** insert the positive end where the negative end belongs and vice versa. **Always** use a complete set of new batteries of the same type when replacing batteries. **Never** mix alkaline, carbon-zinc or rechargeable batteries. 3. Securely close battery compartment door. 4. **Always** follow manufacturer's recommendations for use and disposal of batteries.

Additional operating notes: DO NOT submerge in water. - Before each use, inspect sprayer carefully making sure hose is flexible and not kinked, worn or cracked, and that all connections are tight. - When storing sprayer for prolonged periods, remove batteries.

First Aid • If in Eyes: - IMMEDIATELY hold eye open and rinse thoroughly and gently with water for 15-20 minutes. Remove contact lenses, if present, after the first 5 minutes, then continue rinsing eye. - Call a Poison Control Center or doctor for treatment advice. - **If on Skin or Clothing:** - Take off contaminated clothing. - Rinse skin immediately with plenty of water for 15-20 minutes. - Call a Poison Control Center or doctor for treatment advice. - Have the product container or label with you when calling a Poison Control Center or doctor, or going for treatment. - **Note to Physician:** If in eyes, treat symptomatically. Symptoms may develop gradually. Severe damage may be caused by apparently vital contact, and healing may be delayed. Medical supervision should be continued until healing is complete.

PRECAUTIONARY STATEMENTS

Hazards to Humans and Domestic Animals

CAUTION. May cause eye irritation. Protective eyewear is strongly recommended when applying this product. Avoid contact with eyes or clothing.

Personal Protective Equipment (PPE): Wear long-sleeved shirt, long pants, shoes and socks.

Environmental Hazards

This pesticide is toxic to fish and aquatic invertebrates. **DO NOT** apply directly to water. **DO NOT** contaminate water when disposing of equipment washwaters. To protect the environment, do not allow pesticide to enter or run off into storm drains, drainage ditches, gutters or surface waters. Applying this product in calm weather when rain is not predicted for the next 24 hours will help to ensure that wind or rain does not blow or wash pesticide off the treatment area. This product may impact surface water quality due to runoff of rainwater. This is especially true for poorly draining soils and soils with shallow groundwater. This product is classified as having a high potential for reaching surface water via runoff. This chemical has properties and characteristics associated with chemicals detected in groundwater. This chemical may leach into groundwater if used in areas where soils are permeable, particularly where the water table is shallow. A level, well-maintained vegetative buffer strip between areas to which this product is applied and surface water features such as ponds, streams and springs will reduce the potential leaching of fluazifop-p-butyl from runoff water and sediment. Runoff of this product will be reduced by avoiding applications when rainfall or irrigation is expected to occur within 48 hours. **NON-TARGET ORGANISM ADVISORY:** This product is toxic to plants and may adversely impact the forage and habitat of non-target organisms, including pollinators, in areas adjacent to the treated site. Protect the forage and habitat of non-target organisms by following label directions intended to minimize spray drift.

USER SAFETY RECOMMENDATIONS

Clothing and protective equipment exposed to this product should be washed in detergent and hot water. Such items should be kept and washed separately from other laundry. - Users should wash hands before eating, drinking, chewing gum, using tobacco or using the toilet. Users should remove clothing immediately if pesticide gets inside. Then wash thoroughly and put on clean clothes. - Users should remove clothing and personal protective equipment immediately after handling this product. As soon as possible, wash thoroughly and change into clean clothing.

Distributed by Spectrum Group, Division of United Industries Corporation
PO Box 142642, St. Louis, MO 63114-0642 EPA Reg. No. 9688-293-8845
EPA Est. Nos. 9688-MO-1 (1), 38996-MO-1 (1), 89964-04-1 (1)
Circled letter is first letter of lot number. T7-2123
© 2026 UIC. All Rights Reserved.

DIRECTIONS FOR USE

STOP: Read Entire Label Before Use.

It is a violation of Federal law to use this product in a manner inconsistent with its labeling.
For outdoor residential use only.



DO NOT allow people or pets to touch treated plants until the sprays have dried.

APPLICATION RESTRICTIONS

DO NOT apply this product in a way that will contact any person or pet, either directly or through drift. Only persons applying this product may be in the area during application. **DO NOT** mow, cut or otherwise disturb treated vegetation, weeds or plants for at least seven days following application. **DO NOT** use on or around edible feed or food crops. **DO NOT** apply this product via backpack sprayer.

SPRAY DRIFT ADVISORIES

Handheld Technology Applications: Take precautions to minimize spray drift.

WHEN TO APPLY

- For best results, apply during warm, sunny weather (above 60°F) when weeds are actively growing. Rainfall or watering 15 minutes after application will not wash away effectiveness.
- Do not drift to desirable plants, apply when the air is calm.

WHEN TO REPLANT

- All ornamental flowers, trees and shrubs may be planted **one day after** application.

FOR LAWN RENOVATION/REPLACEMENT

- Determine size of area to be treated – measure length and width in feet, then multiply to determine coverage area in square feet (length x width).
- Use this product to remove the old lawn and existing weeds and grasses.
- For best results, apply in spring or fall, when daytime temperatures are at least 60°F.
- Under dry conditions, water lawn every other day for a week before applying this product.
- DO NOT** mow for seven days before or after treatment.
- One gallon treats 300 sq ft.

TIPS FOR REPLANTING

- Wait seven days after last application to rake, till or replant with seed or sod.
- Rake up and remove loosened thatch or debris.
- Mix in starter fertilizer and soil amendments, if needed. Level the soil.
- Apply seed according to directions on seed package, or install sod. Grass seed must have good contact with soil to germinate and grow.
- Keep area moist for two weeks to establish new lawn, then water as needed.

HOW TO USE

Spectraicide® Weed & Grass Killer, is pre-mixed and ready to use and is formulated for "spot" treatment of weeds and grasses. Use it on driveways and walkways, or around fences, trees, flower beds, shrubs and other areas in your yard.

HOW TO APPLY

- Completely cover the leaves of the target vegetation. **DO NOT** overspray.
- Sprayed plants begin yellowing and wilting in about 24 hours, with complete kill, including the roots, in one to two weeks.
- Protect desirable plants with a piece of plastic or cardboard.
- If desirable plants are accidentally sprayed, wash plants with water immediately.




**Visual symptoms and time to complete kill will depend on weed and grass type, temperature and application rate.*

Not recommended for spot weed treatment in established lawns since lawn grasses will also be killed.

STORAGE AND DISPOSAL

Pesticide Storage: Turn the nozzle to "CLOSE" position. To prevent leakage, place sprayer in holster. Store this product only in its original container in a secure storage area away from sources of heat or open flame and in an area inaccessible to children and pets. Keep from freezing. To prevent accidental poisoning, never store this product in food, drink or unlabeled containers. **Pesticide Disposal:** **DO NOT** discard the AccuShot® Sprayer. Keep the AccuShot Sprayer for use on Spectraicide® Weed & Grass Killer, Nonrefillable container. **DO NOT** reuse or refill this container unless the directions for use allow a different (concentrated) product to be diluted in the container. **If empty:** Place in trash or after recycling if available. **If partly filled:** Call your local solid waste agency for disposal instructions. Never place unused product down any indoor or outdoor drain.

INSTRUCCIONES PARA EL ROCIADOR REUTILIZABLE ACCUSHOT®

1. Quite la tapa y reemplace con el rociador y la tapa reutilizables AccuShot®. Asegúrese de que la tapa del rociador esté bien cerrada antes de usar. 2. Gire la boquilla para ajustar el rocio de CLOSE (CERRAR)  a SPRAY (ROCIAR)  o a STREAM (CHORRO) . 3. Deslice la llave en el tapón de la manguera en sentido contrario a las manecillas del reloj para abrir ("OPEN"). 4. Al cebar el rociador, sosténgalo al nivel del suelo. Es posible que no se oboe si está inclinado. Una vez robado, notará en cualquier dirección.

Para usar con el Rociador reutilizable AccuShot® del Herbicida para maleza y pasto, de Spectraicide®

CÓMO USAR EL ACCUSHOT®

1. Dirija hacia el lugar que tiene como objetivo y lejos de las personas y las mascotas. • 2. Para una mayor precisión, extienda la varilla con la pieza que se desliza. • 3. Presione el gatillo para rociar. • 4. Suelte el gatillo para dejar de rociar. Después de usar: 1. Gire la boquilla del rociador completamente hasta la posición CLOSE (cerrar). 2. Gire la llave del tapón de la manguera en sentido de las manecillas del reloj hasta "CLOSE" para cerrarla. 3. Asegure la punta del rociador en el soporte. 4. Si la boquilla no se ajusta totalmente hasta la posición CLOSE (cerrar) y el rociador no se asegura adecuadamente en el soporte, pueden ocurrir derrames y daños materiales o lesiones a personas o animales.

Guarde el Rociador reutilizable AccuShot® para usarlo con el Herbicida para maleza y pasto, de Spectraicide®.

Para reemplazar las pilas: 1. Abra el compartimento de las pilas usando un destornillador. 2. Retire las pilas usadas y colóque las pilas AA nuevas en las posiciones correctas tal como está indicado en el diagrama que se encuentra dentro del compartimento de las pilas. **Munca** coloque el extremo positivo donde va el extremo negativo ni al revés. Cuando reemplace las pilas, use siempre un juego completo de pilas nuevas del mismo tipo. **Munca** mezcle pilas alcalinas, de carbono zinc ni pilas recargables. 3. Cierre bien la tapa del compartimento de las pilas. 4. Siga siempre las recomendaciones del fabricante sobre el uso y eliminación de las pilas.

Notas adicionales sobre el funcionamiento: - NO lo sumerja en agua. - Revise cuidadosamente el rociador antes de cada uso, asegúrese de que la manguera sea flexible y no esté retorcida, gastada ni rota y que todas las uniones estén ajustadas. - Cuando guarde el rociador durante períodos prolongados, retire las pilas.

MODO DE EMPLEO

ALTO. Lea toda la etiqueta antes de usar.

Se considera una violación a la ley federal usar este producto de una manera que no sea la indicada en la etiqueta.

Solo para uso residencial en espacios exteriores.



ALTO No permita que las personas ni las mascotas toquen las plantas tratadas hasta que los rocíos se hayan secado.

RESTRICCIONES DE APLICACIÓN

NO aplique este producto de modo que entre en contacto con personas ni mascotas, ya sea directamente o por aerosol. Solamente las personas que apliquen este producto pueden permanecer en el lugar durante la aplicación. NO puede cortar ni albar de ninguna otra manera la vegetación, malezas o plantas tratadas durante por lo menos siete días después de la aplicación. NO lo use en alimentos para animales ni en cultivos comestibles ni en sus alrededores. NO aplique este producto a través de un pulverizador de mochila.

AVISOS SOBRE LA DISPERSIÓN DEL ROCÍO

Aplicaciones con tecnología manual: Tome precauciones para minimizar la dispersión del rocío.

CUÁNDO APLICAR

- Para obtener mejores resultados, aplique el producto cuando el clima esté cálido y soleado (temperaturas superiores a 60°F), cuando las malezas se encuentren en la etapa de desarrollo activo. La lluvia o el riego después de los 15 minutos de la aplicación no reduce la eficacia.
- Aplique cuando no haya viento para evitar el arrastre hacia plantas deseadas.

CUÁNDO REPLANTAR

- Todas las flores, árboles y arbustos ornamentales se pueden plantar **un día después** de la aplicación.

RENOVACIÓN O REPOSICIÓN DEL CÉSPED

- Determine el tamaño del área que se va a tratar, mida el largo y el ancho en pies y después multiplique para determinar el área de cobertura en pies cuadrados (largo por ancho).
- Use este producto para eliminar el césped anterior y las malezas y pastos actuales.
- Para obtener mejores resultados, aplique durante la primavera o el otoño, cuando las temperaturas diurnas sean de 60°F por lo menos.
- En condiciones secas, riegue el césped un día o si otro no durante una semana antes de aplicar este producto.
- NO corte el césped durante los siete días anteriores ni posteriores al tratamiento.
- Con un galón se tratan 300 pies cuadrados.

CONSEJOS PARA REPLANTAR

- Esperar que transcurran siete días de la última aplicación para rastrear, cultivar o replantar con semillas o panes de césped.
- Rastrear y retirar la paja o los residuos sueltos.
- Si es necesario, mezcle el fertilizante inicial y los acondicionadores para la tierra. Nivela la tierra.
- Aplique las semillas de acuerdo a las instrucciones del empaque, o coloque los panes de césped. Las semillas de césped deben mantener un buen contacto con la tierra para germinar y crecer.
- Mantenga la zona húmeda durante dos semanas para que el césped nuevo se establezca; después riegue cuando sea necesario.

CÓMO USAR

El Herbicida para maleza y pasto, de Spectracide® está formulado para el tratamiento localizado de malezas y pastos y viene premezclado y listo para usar. Úsalo en los caminos de entrada de automóviles y senderos, o alrededor de cercas, árboles, lechos de flores, arbustos y otras zonas en su jardín.

CÓMO APLICAR*

- Cubra completamente las hojas de la vegetación que tiene como objetivo. NO rocíe en exceso.
- Las plantas que se rociaron empiezan a ponerse amarillentas y marchitarse en un plazo de 24 horas y la eliminación completa, incluyendo las raíces, tiene lugar en una a dos semanas.
- Proteja todas las plantas desesables con un trozo de plástico o cartón.
- Si las plantas desesables se rociaron accidentalmente, lávelas inmediatamente con agua.
- Las señales visuales y el tiempo para la eliminación total dependerán del tipo de maleza y pasto, la temperatura y la dosis de aplicación.

No se recomienda para el tratamiento localizado de malezas en céspedes establecidos, ya que también los matará.

ALMACENAMIENTO Y ELIMINACIÓN

Almacenamiento del pesticida: Gire la boquilla hasta la posición "CLOSE" (cerca). Para evitar derrames, coloque el rociador en el soporte. Guarde este producto solamente en su envase original en un lugar de almacenamiento seguro, lejos de fuentes de calor o del fuego, y en un área que no sea accesible a los niños y las mascotas. No permita que se congele. Para evitar la intoxicación accidental, no guarde nunca este producto en envases de alimentos, bebidas o sin etiquetar. **Eliminación del pesticida:** NO use el flocador AccuShot®. Guarde el flocador AccuShot® para usarlo con el Herbicida para maleza y pasto, de Spectracide®. Enrase no rellenado. NO vuelva a usar ni a rellenar este envase a menos que las instrucciones de uso permitan que un producto (concentrado) diferente se diluya en el envase. **Si está vacío:** Tírelo en la basura u ofrézcalo para reciclaje; si existe esa opción. **Si está parcialmente vacío:** Llame a su servicio de eliminación de desechos más cercano para obtener instrucciones de eliminación. Nunca tire el producto sin usar por ningún drenaje interno ni externo.

Primeros auxilios

- | | |
|--|---|
| Si entra en contacto con los ojos: | <ul style="list-style-type: none">• Mantenga los ojos abiertos INMEDIATAMENTE y enjuague con agua lentamente, con cuidado, durante 15 a 20 minutos. Si hay lentos de contacto, retírelos después de los primeros 5 minutos, luego continúe enjuagando los ojos.• Llame a un centro de control de envenenamientos o a un médico para recibir instrucciones de tratamiento. |
| Si entra en contacto con la piel o la ropa: | <ul style="list-style-type: none">• Quítense la ropa contaminada.• Lave inmediatamente la piel con abundante agua durante 15 a 20 minutos.• Llame a un centro de control de envenenamientos o a un médico para recibir instrucciones de tratamiento. |

Cuando llame a un centro de control de envenenamientos o a un médico, o intente obtener tratamiento, tenga a la mano el envase o la etiqueta del producto.

Nota para el médico: Si entra en contacto con los ojos, trate los síntomas. Los síntomas pueden aparecer gradualmente. Un contacto aparentemente insignificante puede causar daños graves y retrasar la curación. La supervisión médica debe continuar hasta que la curación sea completa.

DECLARACIONES PREVENTIVAS

Riesgos para los seres humanos y los animales domésticos

PRECAUCIÓN. Puede causar irritación moderada a los ojos. Se recomienda encarecidamente el uso de protección para los ojos al aplicar este producto. Evite el contacto con los ojos o la ropa.

Equipo de protección personal (EPP): Use camisa de manga larga, pantalones largos, calcetines y zapatos.

Riesgos para el medio ambiente - Este pesticida es tóxico para los peces y los invertebrados acuáticos. **NO** lo aplique directamente al agua. **NO** contamine el agua cuando elimine las zonas de lavado del equipo. Para proteger el medio ambiente, no permita que el pesticida entre o se escurre por drenajes pluviales, zanjas de drenaje, cunetas ni aguas superficiales. Aplicar este producto cuando no haya viento y no se antoje lluvia en las siguientes 24 horas ayudará a asegurar que si el viento ni la lluvia arrastran o quitan el pesticida de la zona de tratamiento. Este producto puede afectar la calidad de las aguas superficiales debido al escurrimiento del agua de lluvia. Esto es especialmente cierto en suelos con mal drenaje y suelos con aguas subterráneas poco profundas. La clasificación de este producto indica que tiene una alta probabilidad de alcanzar las aguas superficiales por escurrimiento. Este producto químico tiene propiedades y características relacionadas con sustancias químicas detectadas en aguas subterráneas. Este producto químico puede filtrarse a las aguas subterráneas si se utiliza en zonas donde los suelos son permeables, en especial donde la capa freática es poco profunda. Una franja de protección vegetal nítida y bien mantenida entre las zonas en las que se aplica este producto y las fuentes de agua superficial, como estanques, arroyos y manantiales, reducirá la posible carga de fluzotop-p-butilo procedente del escurrimiento de agua y los sedimentos. El escurrimiento de este producto se reducirá evitando las aplicaciones cuando se prevean precipitaciones o rogo en las próximas 48 horas.

AVISO SOBRE ORGANISMOS NO OBJETIVOS: Este producto es tóxico para las plantas y puede tener un impacto negativo en el forraje y el hábitat de los organismos no objetivo, incluidos los polinizadores, en las zonas adyacentes al lugar tratado. Proteja el forraje y el hábitat de los organismos no objetivo siguiendo las instrucciones de las etiquetas destinadas a minimizar la dispersión del rogo.

RECOMENDACIONES DE SEGURIDAD PARA EL USUARIO. La ropa y el equipo de protección expuestos a este producto se deben lavar con detergente y agua caliente. Dichos prendas se deben guardar y lavar por separado. - Los usuarios deben lavarse las manos antes de comer, beber, masticar chicle, usar tabaco o usar el baño. Los usuarios deben quitarse la ropa inmediatamente si el pesticida pasa a través de la miera. Luego deben lavarse muy bien y ponerse ropa limpia. - Los usuarios deben quitarse la ropa y el equipo de protección personal inmediatamente después de manipular este producto. Lávese muy bien y póngase ropa limpia tan pronto como sea posible.

NOTA: Hasta el grado que sea compatible con la legislación pertinente, el comprador asume toda la responsabilidad para seguridad y uso que no estén de acuerdo con las instrucciones.

¿Preguntas o comentarios? Llame al 1-800-917-5438.

First Aid

If in Eyes:

- **IMMEDIATELY** hold eye open and rinse thoroughly and gently with water for 15-20 minutes. Remove contact lenses, if present, after the first 5 minutes, then continue rinsing eye.
- Call a Poison Control Center or doctor for treatment advice.

If on Skin or Clothing:

- Take off contaminated clothing.
- Rinse skin immediately with plenty of water for 15-20 minutes.
- Call a Poison Control Center or doctor for treatment advice.

Have the product container or label with you when calling a Poison Control Center or doctor, or going for treatment.

Note to Physician: If in eyes, treat symptomatically. Symptoms may develop gradually. Severe damage may be caused by apparently trivial contact, and healing may be delayed. Medical supervision should be continued until healing is complete.

PRECAUTIONARY STATEMENTS

Hazards to Humans and Domestic Animals

CAUTION. May cause eye irritation. Protective eyewear is strongly recommended when applying this product. Avoid contact with eyes or clothing.

Personal Protective Equipment (PPE): Wear long-sleeved shirt, long pants, shoes and socks.

Environmental Hazards

This pesticide is toxic to fish and aquatic invertebrates. **DO NOT** apply directly to water. **DO NOT** contaminate water when disposing of equipment washwaters. To protect the environment, do not allow pesticide to enter or run off into storm drains, drainage ditches, gutters or surface waters. Applying this product in calm weather when rain is not predicted for the next 24 hours will help to ensure that wind or rain does not blow or wash pesticide off the treatment area. This product may impact surface water quality due to runoff of rainwater. This is especially true for poorly draining soils and soils with shallow groundwater. This product is classified as having a high potential for reaching surface water via runoff. This chemical has properties and characteristics associated with chemicals detected in groundwater. This chemical may leach into groundwater if used in areas where soils are permeable, particularly where the water table is shallow. A level, well-maintained vegetative buffer strip between areas to which this product is applied and surface water features such as ponds, streams and springs will reduce the potential loading of fluzotop-p-butilo from runoff water and sediment. Runoff of this product will be reduced by avoiding applications when rainfall or irrigation is expected to occur within 48 hours. **NON-TARGET ORGANISM ADVISORY:** This product is toxic to plants and may adversely impact the forage and habitat of non-target organisms, including pollinators, in areas adjacent to the treated site. Protect the forage and habitat of non-target organisms by following label directions intended to minimize spray drift.

USER SAFETY RECOMMENDATIONS

Clothing and protective equipment exposed to this product should be washed in detergent and hot water. Such items should be kept and washed separately from other laundry. • Users should wash hands before eating, drinking, chewing gum, using tobacco or using the toilet. Users should remove clothing immediately if pesticide gets inside. Then wash thoroughly and put on clean clothing. • Users should remove clothing and personal protective equipment immediately after handling this product. As soon as possible, wash thoroughly and change into clean clothing.

NOTICE: To the extent required by applicable law, buyer assumes all responsibility for questions and use not in accordance with directions.

Questions or Comments? Call 1-800-917-5438 or visit our website at www.spectracide.com