



TREATS 5,000 sq ft

Crabgrass



Henbit



# HALTS® CRABGRASS & GRASSY WEED PREVENTER

Para prevenir el zacate mano de cangrejo  
y las malezas gramíneas

Apply in Spring to prevent **CRABGRASS**  
and **PROBLEM WEEDS** all season long

Fall application prevents winter weeds such as  
**POA ANNUA, HENBIT & CHICKWEED**

**KEEP OUT OF REACH OF CHILDREN**  
**CAUTION** SEE BACK FOR ADDITIONAL  
PRECAUTIONARY STATEMENTS

**MANTENGA FUERA DEL ALCANCE DE LOS NIÑOS**  
**PRECAUCIÓN** CONSULTE LOS AVISOS DE PRECAUCIÓN ADICIONALES  
Y LOS PRIMEROS AUXILIOS EN EL PANEL POSTERIOR.

**ACTIVE INGREDIENT:**

Pendimethalin†.....	1.71%
OTHER INGREDIENTS.....	98.29%
Total.....	100.00%
+ CAS #40487-42-1	

**NET WT./**  
**PESO NETO**  
**10.06 lb (4.56 kg)**



49900  
1

TREATS **5,000** sq ft

**HALTS®**  
**CRABGRASS &  
GRASSY WEED**  
**PREVENTER**

Para prevenir el zacate mano de cangrejo  
y las malezas gramíneas

Single application prevents crabgrass  
**ALL SEASON LONG**

EPA Reg No. 538-192 (5M)

Scotts Halts Crabgrass & Grassy Weed Preventer



# HALTS. CRABGRASS & GRASSY WEED PREVENTER

Para prevenir el crecimiento de cangrejo y las malezas gramíneas



**In early *SPRING*,**  
apply when lawn is dry to prevent germination of:  
crabgrass • foxtail • spurge • barnyardgrass  
fall panicum • goosegrass\* and oxalis (common yellow woodsorrel)  
\*for goosegrass control, repeat application in 8 weeks.

**Apply in the *FALL* (August - October),**  
to prevent moss (except in California), or to prevent  
germination of: Poa Annua • henbit • corn speedwell and chickweed

### Directions for Use

- It is a violation of Federal law to use this product in a manner inconsistent with its labeling.
  - Do not use on dichondra or bentgrass lawns.**
  - In early spring, apply when lawn is dry to prevent germination of crabgrass, foxtail, spurge, barnyardgrass, fall panicum, goosegrass\*, and oxalis (common yellow woodsorrel):
    - before March 1 in southern California. For best results on thin lawns, apply by mid-February.
    - before mid-March in northern California.
    - early Spring (up to time dandelions are in puffball stage) in all other states.
    - \* for goosegrass control, repeat application in 8 weeks.
  - Rain, snow or freezing weather after application will not affect the performance of this product.
  - Apply in the fall (August-October), to prevent moss (except in California), or to prevent germination of Poa Annua, henbit, corn speedwell and chickweed.
  - This product controls crabgrass in its early stages of growth. This product does not control mature crabgrass and other existing weeds. Growing broadleaf weeds can be killed with Scotts Turf Builder® Weed & Feed.
  - DON'T** use on newly seeded grass lawns until after the fourth mowing. On newly sprigged areas, wait 5 months before application.
  - DON'T** plant grass seed for four growing months or sprig an area for five months after use of this product.
  - DON'T** apply more frequently than twice a year. Allow at least a two month interval between applications.
  - DON'T** rake or aerify after application, as the Halts® chemical barrier in the soil will be disturbed.
- NOTE: Do not apply material to cement, stone, clothing or shoes. If contact occurs, brush off particles to prevent staining. If necessary, rinse off with water.**  
This product applies 1.5 lbs of active ingredient per acre. Maximum application rate of 2.0 lbs active ingredient per acre.

### Instrucciones

- Es una violación a la ley Federal usar este producto de forma inconsistente con su etiqueta.
  - No debe usarse en céspedes oreja de ratón (dichondra) o grama Bentgrass.**
  - Al inicio de la primavera aplicar cuando el césped está seco para prevenir la germinación del zacate mano de cangrejo, zacate cola de zorra, lártago, capin de arroz, pasto colchón, zacate pata de gallo\* y vinagrilla/acedailla (oxalis):
    - antes del 1 de marzo en el sur de California. Para obtener los mejores resultados en céspedes raros, aplicar a mediados de febrero.
    - antes de mediados de marzo en el norte de California.
    - al inicio de la primavera (en el momento en que los dientes de león se encuentran en la etapa de bolas de pelusa) en todos los demás estados.
  - \* para el control del zacate pata de gallo repita la aplicación en 8 semanas.
  - La lluvia, nieve o clima de congelamiento después de la aplicación no afectará el rendimiento de este producto.
  - Aplice en otoño (agosto-octubre) para prevenir el musgo (excepto en California) o para prevenir la germinación de pasto azul anual, ortiga mansa, verónica de maíz y estalaria.
  - Este producto controla el zacate mano de cangrejo en las etapas iniciales de su crecimiento. Este producto no controla el zacate mano de cangrejo maduro y otras malezas existentes. Las malezas de hoja ancha en crecimiento pueden eliminarse con Scotts Turf Builder® Weed & Feed.
  - NO** usar en céspedes recién sembrados sino hasta después de cortarlos cuatro veces. En áreas con retoños nuevos se debe esperar 5 meses antes de hacer la aplicación.
  - NO** debe plantar semillas de césped durante cuatro meses de crecimiento ni retoños durante cinco meses después del uso de este producto.
  - NO** debe aplicarlo más de dos veces al año. Permita por lo menos un intervalo de dos meses entre aplicaciones.
  - NO** rastrele ni remueva con aire después de la aplicación ya que se interrumpirá la barrera química de Halts® en la tierra.
- NOTA: No debe aplicar el material al cemento, piedra, ropa o zapatos. Si ocurriera el contacto debe quitar con un cepillo las partículas para prevenir las manchas. Lave con agua si fuera necesario.**  
Este producto aplica 0.7 kg de ingrediente activo por acre. La dosis de aplicación máxima es de 0.9 kg de ingrediente activo por acre.

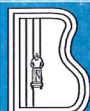
### Spreading Tips

Apply header strips. Then apply product in longest direction of lawn. For best results, use a Scotts® spreader and mow lawn before applying product.

#### Spreader Settings



**Scotts® Broadcast / Rotary Spreaders**  
Make each pass about 5 feet from the previous pass  
Basic®, Turf Builder® EdgeGuard®, Mini, Standard®, Deluxe®, EdgeGuard®, Turf Builder® EdgeGuard® DLX, Lawn Pro® & SpeedyGreen® 1000, 2000, 3000



**Scotts® EasyGreen®**  
Make each pass about 30 inches from the previous pass

**Scotts® Drop Spreaders**  
Overlap wheel marks to ensure uniform coverage  
AccuGreen® 1000, 200, 300 & Turf Builder® Classic

**COVERS**  
5,000 sq ft  
Cubre 465 metros cuadrados

2 1/4

25 1/2

4 1/2

### Consejos para esparcir

Aplice franjas guía. Luego aplice el producto en el sentido más largo del césped. Para mejores resultados, utilice un esparcidor Scotts® y corte el césped antes de aplicar el producto.

#### Posiciones del esparcidor

**Esparcidores giratorios/de siembra al voleo de Scotts®**  
Haga cada pasada aproximadamente a 1.5 metros de la pasada anterior  
Basic®, Turf Builder® EdgeGuard®, Mini, Standard®, Deluxe®, EdgeGuard®, Turf Builder® EdgeGuard® DLX, Lawn Pro® & SpeedyGreen® 1000, 2000, 3000

**Easy Green® de Scotts®**  
Haga cada pasada aproximadamente a 30 pulgadas de la pasada anterior

**Esparcidores de goteo de Scotts®**  
Traslape las marcas de las ruedas para asegurar una cobertura uniforme.  
AccuGreen® 1000, 200, 300 & Turf Builder® Classic

### KEEP OUT OF REACH OF CHILDREN

#### CAUTION

#### PRECAUTIONARY STATEMENTS

#### HAZARDS TO HUMANS AND DOMESTIC ANIMALS

**CAUTION:** Causes eye irritation. Avoid contact with eyes, skin, or clothing. May be harmful if swallowed. Avoid inhalation.

#### USER SAFETY RECOMMENDATIONS

Wash hands before eating, drinking, chewing gum, using tobacco or using the toilet. Users should remove clothing immediately if pesticide gets inside. Then wash thoroughly and put on clean clothing.

#### FIRST AID

**If in eyes:** Hold eye open and rinse slowly and gently with water for 15-20 minutes. Remove contact lenses, if present, after first 5 minutes, then continue rinsing eye.  
**If on skin or clothing:** Take off contaminated clothing. Rinse skin immediately with plenty of water for 15-20 minutes. If swallowed: Call a poison control center or doctor immediately for treatment advice. Have person sip a glass of water if able to swallow. Do not induce vomiting unless told to do so by a poison control center or doctor. Do not give anything by mouth to an unconscious person.  
**If inhaled:** Move person to fresh air. If person is not breathing, call 911 or an ambulance, then give artificial respiration, preferably by mouth-to-mouth if possible.  
Call a poison control center or doctor for treatment advice. Have the product container or label with you when calling poison control center or doctor, or going for treatment.

#### ENVIRONMENTAL HAZARDS

This pesticide is toxic to fish. Runoff from treated areas may be hazardous to aquatic organisms in neighboring areas. Do not apply directly to water, or to areas where surface water is present or to intertidal areas below the mean high water mark. Do not contaminate water when disposing of equipment washwaters.

#### GENERAL PRECAUTIONS AND RESTRICTIONS

Do not contaminate feed or foodstuffs. Do not graze treated areas. Do not feed clippings to livestock.

#### STORAGE AND DISPOSAL

**Storage:** Store in a clean, dry place. Reseal opened bag by folding top down and securing.  
**Disposal:** Nonrefillable container.  
If Empty: Do not reuse or refill this container. Place in trash or offer for recycling if available.  
If Partially Filled: Call your local solid waste agency for disposal instructions. Never place unused product down any indoor or outdoor drain.

### MANTENER FUERA DEL ALCANCE DE LOS NIÑOS

#### PRECAUCIÓN

#### AVISOS DE PRECAUCIÓN

#### RIESGOS PARA HUMANOS Y ANIMALES DOMÉSTICOS

**PRECAUCIÓN:** Causa irritación en los ojos. Evite el contacto con ojos, piel o ropa. Puede ser nocivo si se traga. Evite su inhalación.

#### RECOMENDACIONES DE SEGURIDAD PARA EL USUARIO

Lávese las manos antes de comer, beber, masticar goma de mascar, usar tabaco o usar el baño. Los usuarios deberán quitarse la ropa inmediatamente si cae adentro el pesticida. Luego deberán lavarse completamente y ponerse ropa limpia.

#### PRIMEROS AUXILIOS

**Si entra en los ojos:** Mantenga el ojo abierto y enjuague con agua despaico y con cuidado por 15-20 minutos. Si tuviera lentes de contacto, quíelos después de lavarse con agua los primeros 5 minutos y después continúe enjuagando el ojo.  
**Si cae en la piel o ropa:** Quítese la ropa contaminada. Enjuague la piel inmediatamente con mucha agua por 15-20 minutos.  
**Si se traga:** Llame inmediatamente al centro de control de envenenamiento o al médico para obtener recomendaciones de tratamiento. Haga que la persona tome sorbos de un vaso con agua, si puede tragar. No induzca el vómito a menos que lo indique un centro de control de envenenamiento o el médico. No le dé nada por la boca a una persona inconsciente.  
**Si se inhala:** Lleve a la persona al aire fresco. Si la persona no respira, llame al 911 o a una ambulancia, luego dé respiración artificial, preferible de boca a boca si es posible.  
Llame al centro de control de envenenamiento o al médico para obtener más recomendaciones de tratamiento. Tenga a la mano el envase del producto o la etiqueta cuando llame al centro de control de envenenamiento o al médico, o al buscar tratamiento.

#### RIESGOS AMBIENTALES

Este pesticida es tóxico para los peces. La escorrentía desde las áreas tratadas puede ser peligrosa para los organismos acuáticos en las áreas vecinas. No lo aplique directamente al agua, en áreas donde hay agua en la superficie o en áreas entre mareas por debajo de la marca de marea alta promedio. No contamine el agua cuando elimine las aguas residuales del lavado de los equipos.

#### PRECAUCIONES Y RESTRICCIONES GENERALES

No contamine la comida o alimentos para animales. No pastar en áreas tratadas. No alimentar al ganado con los recortes.

#### ALMACENAMIENTO Y ELIMINACIÓN

**Almacenamiento:** Guardar en un lugar limpio y seco. Cierre la bolsa abierta doblando la parte superior y asegurándola.  
**ELIMINACIÓN:** Envase no rellenable.  
**Si está vacío:** No vuelva a usar o rellenar este envase. Tírelo a la basura o, si está disponible, ofrézcalo para reciclaje.  
**Si está parcialmente lleno:** Llame a su agencia local de desechos sólidos o al 1-800-CLEANUP para obtener instrucciones sobre cómo eliminarlo. Nunca elimine el producto no utilizado en drenajes internos o externos.

#### Question or Information?

¿Preguntas o comentarios?

Consumer Helpline/Línea de asistencia al consumidor en español  
1-800-543-TURF (8873)

Visit our website/Visite nuestro sitio web  
www.scotts.com

#### Sold by/Vendido por:

The Scotts Company  
14111 Scottslawn Road  
Marysville, Ohio 43041

Product of U.S.A.  
©2012 The Scotts Company LLC.  
World Rights Reserved.  
Derechos mundiales reservados.

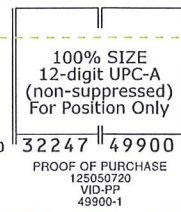
EPA Reg. No. 538-192  
EPA Est. No. 538-08-F, 05053-04-01P  
Superscript used is first letter of  
run code on end of container.

#### Scotts No-Quibble Guarantee®

If for any reason you, the consumer, are not satisfied with results after using this product you are entitled to get your money back. Simply send us evidence of purchase and we will mail you a refund check promptly.  
Si por cualquier razón usted, el consumidor, no está satisfecho después de usar este producto, tiene derecho a que se le devuelva su dinero. Simplemente envíenos su comprobante de compra y nosotros le enviaremos rápidamente con correo un cheque de reembolso.

#### Dedicated To A Beautiful World®

Trusted by generations of homeowners, Scotts is dedicated to helping you enhance and protect the beauty of your home environment. Scotts® continually invests in research and development to create products that help you enjoy a beautiful world.  
Confiable por generaciones de propietarios de hogares, Scotts® se dedica a ayudarle a mejorar y a proteger la belleza natural del ambiente en su hogar.



Scotts® Halts® Crabgrass & Grassy Weed Preventer  
49880-1  
EG3243



# HALTS<sup>®</sup> CRABGRASS & GRASSY WEED PREVENTER

Para prevenir el zacate mano de cangrejo  
y las malezas gramíneas

10/18/2012 SSL  
Page 4 of 6



crabgrass



henbit

## In early **SPRING**,

apply when lawn is dry to prevent germination of:

crabgrass • foxtail • spurge • barnyardgrass  
fall panicum • goosegrass\* and oxalis (common yellow woodsorrel)

\*for goosegrass control, repeat application in 8 weeks.

## Apply in the **FALL** (*August - October*),

to prevent moss (except in California), or to prevent

germination of: Poa Annua • henbit • corn speedwell and chickweed

EPA Reg No. 538-192 (5M)

Scotts Halts Crabgrass & Grassy Weed Preventer

## Directions for Use

It is a violation of Federal law to use this product in a manner inconsistent with its labeling.

- **Do not use on dichondra or bentgrass lawns.**
- In early spring, apply when lawn is dry to prevent germination of crabgrass, foxtail, spurge, barnyardgrass, fall panicum, goosegrass\*, and oxalis (common yellow woodsorrel):
  - before March 1 in southern California. For best results on thin lawns, apply by mid-February.
  - before mid-March in northern California.
  - early Spring (up to time dandelions are in puffball stage) in all other states.
- \* for goosegrass control, repeat application in 8 weeks.
- Rain, snow or freezing weather after application will not affect the performance of this product.
- Apply in the fall (August-October), to prevent moss (except in California), or to prevent germination of Poa Annua, henbit, corn speedwell and chickweed.
- This product controls crabgrass in its early stages of growth. This product does not control mature crabgrass and other existing weeds. Growing broadleaf weeds can be killed with Scotts Turf Builder® Weed & Feed.
- **DON'T** use on newly seeded grass lawns until after the fourth mowing. On newly sprigged areas, wait 5 months before application.
- **DON'T** plant grass seed for four growing months or sprig an area for five months after use of this product.
- **DON'T** apply more frequently than twice a year. Allow at least a two month interval between applications.
- **DON'T** rake or aerify after application, as the Halts® chemical barrier in the soil will be disturbed.

**NOTE: Do not apply material to cement, stone, clothing or shoes. If contact occurs, brush off particles to prevent staining. If necessary, rinse off with water.**

This product applies 1.5 lbs of active ingredient per acre. Maximum application rate of 2.0 lbs active ingredient per acre.

## Spreading Tips

Apply header strips. Then apply product in longest direction of lawn. For best results, use a Scotts® spreader and mow lawn before applying product.

### Spreader Settings



**Scotts® Broadcast / Rotary Spreaders**  
 Make each pass about 5 feet from the previous pass  
 Basic®, Turf Builder® EdgeGuard® Mini, Standard®, Deluxe™ EdgeGuard®, Turf Builder® EdgeGuard® DLX, Lawn Pro® & SpeedyGreen® 1000, 2000, 3000



**Scotts® EasyGreen®**  
 Make each pass about 30 inches from the previous pass

**Scotts® Drop Spreaders**  
 Overlap wheel marks to ensure uniform coverage  
 AccuGreen® 1000, 200, 300 & Turf Builder® Classic

**COVERS**  
**5,000 sq ft**  
 Cubre 465  
 metros cuadrados

2¼

25½

4½

## Instrucciones

Es una violación a la ley Federal usar este producto de forma inconsistente con su etiqueta.

- **No debe usarse en céspedes oreja de ratón (dicondra) o grama Bentgrass.**
- Al inicio de la primavera aplicar cuando el césped está seco para prevenir la germinación del zacate mano de cangrejo, zacate cola de zorra, tártago, capín de arroz, pasto colchón, zacate pata de gallo\* y vinagrillo/acederilla (oxalis):
  - antes del 1 de marzo en el sur de California. Para obtener los mejores resultados en céspedes raros, aplicar a mediados de febrero.
  - antes de mediados de marzo en el norte de California.
  - al inicio de la primavera (en el momento en que los dientes de león se encuentran en la etapa de bolas de pelusa) en todos los demás estados.
- \* para el control del zacate pata de gallo repita la aplicación en 8 semanas.
- La lluvia, nieve o clima de congelamiento después de la aplicación no afectarán el rendimiento de este producto.
- Aplique en otoño (agosto-octubre) para prevenir el musgo (excepto en California) o para prevenir la germinación de pasto azul anual, ortiga mansa, verónica de maíz y estalaria.
- Este producto controla el zacate mano de cangrejo en las etapas iniciales de su crecimiento. Este producto no controla el zacate mano de cangrejo maduro y otras malezas existentes. Las malezas de hoja ancha en crecimiento pueden eliminarse con Scotts Turf Builder® Weed & Feed.
- **NO** usar en céspedes recién sembrados sino hasta después de cortarlos cuatro veces. En áreas con retoños nuevos se debe esperar 5 meses antes de hacer la aplicación.
- **NO** debe plantar semillas de césped durante cuatro meses de crecimiento ni retoños durante cinco meses después del uso de este producto.
- **NO** debe aplicarlo más de dos veces al año. Permita por lo menos un intervalo de dos meses entre aplicaciones.
- **NO** rastrille ni remueva con aire después de la aplicación ya que se interrumpirá la barrera química de Halts® en la tierra.

**NOTA: No debe aplicar el material al cemento, piedra, ropa o zapatos. Si ocurriera el contacto debe quitar con un cepillo las partículas para prevenir las manchas. Lave con agua si fuera necesario.**

Este producto aplica 0.7 kg de ingrediente activo por acre. La dosis de aplicación máxima es de 0.9 kg de ingrediente activo por acre.

## Consejos para esparcir

Aplique franjas guías. Luego aplique el producto en el sentido más largo del césped. Para mejores resultados, utilice un esparcidor Scotts® y corte el césped antes de aplicar el producto.

### Posiciones del esparcidor

**Esparcidores giratorios/de siembra al voleo de Scotts®**  
 Haga cada pasada aproximadamente a 1.5 metros de la pasada anterior  
 Basic®, Turf Builder® EdgeGuard® Mini, Standard®, Deluxe™ EdgeGuard®, Turf Builder® EdgeGuard® DLX, Lawn Pro® & SpeedyGreen® 1000, 2000, 3000

**Easy Green® de Scotts®**  
 Haga cada pasada aproximadamente a 30 pulgadas de la pasada anterior

**Esparcidores de goteo de Scotts®**  
 Traslape las marcas de las ruedas para asegurar una cobertura uniforme.  
 AccuGreen® 1000, 200, 300 & Turf Builder® Classic

## KEEP OUT OF REACH OF CHILDREN

# CAUTION

### PRECAUTIONARY STATEMENTS

#### HAZARDS TO HUMANS AND DOMESTIC ANIMALS

**CAUTION:** Causes eye irritation. Avoid contact with eyes, skin, or clothing. May be harmful if swallowed. Avoid inhalation.

#### USER SAFETY RECOMMENDATIONS

Wash hands before eating, drinking, chewing gum, using tobacco or using the toilet. Users should remove clothing immediately if pesticide gets inside. Then wash thoroughly and put on clean clothing.

#### FIRST AID

**If in eyes:** Hold eye open and rinse slowly and gently with water for 15-20 minutes. Remove contact lenses, if present, after first 5 minutes, then continue rinsing eye.

**If on skin or clothing:** Take off contaminated clothing. Rinse skin immediately with plenty of water for 15-20 minutes.

**If swallowed:** Call a poison control center or doctor immediately for treatment advice. Have person sip a glass of water if able to swallow. Do not induce vomiting unless told to do so by a poison control center or doctor. Do not give anything by mouth to an unconscious person.

**If inhaled:** Move person to fresh air. If person is not breathing, call 911 or an ambulance, then give artificial respiration, preferably by mouth-to-mouth if possible.

Call a poison control center or doctor for treatment advice. Have the product container or label with you when calling poison control center or doctor, or going for treatment.

#### ENVIRONMENTAL HAZARDS

This pesticide is toxic to fish. Runoff from treated areas may be hazardous to aquatic organisms in neighboring areas. Do not apply directly to water, or to areas where surface water is present or to intertidal areas below the mean high water mark. Do not contaminate water when disposing of equipment washwaters.

#### GENERAL PRECAUTIONS AND RESTRICTIONS

Do not contaminate feed or foodstuffs. Do not graze treated areas. Do not feed clippings to livestock.

## STORAGE AND DISPOSAL

**Storage:** Store in a clean, dry place. Reseal opened bag by folding top down and securing.

**Disposal:** Nonrefillable container.

**If Empty:** Do not reuse or refill this container. Place in trash or offer for recycling if available.

**If Partly Filled:** Call your local solid waste agency for disposal instructions. Never place unused product down any indoor or outdoor drain.

## MANTENER FUERA DEL ALCANCE DE LOS NIÑOS

# PRECAUCIÓN

### AVISOS DE PRECAUCIÓN

#### RIESGOS PARA HUMANOS Y ANIMALES DOMÉSTICOS

**PRECAUCIÓN:** Causa irritación en los ojos. Evite el contacto con ojos, piel o ropa. Puede ser nocivo si se traga. Evite su inhalación.

#### RECOMENDACIONES DE SEGURIDAD PARA EL USUARIO

Lávese las manos antes de comer, beber, masticar goma de mascar, usar tabaco o usar el baño. Los usuarios deberán quitarse la ropa inmediatamente si cae adentro el pesticida. Luego deberán lavarse completamente y ponerse ropa limpia.

#### PRIMEROS AUXILIOS

**Si entra en los ojos:** Mantenga el ojo abierto y enjuague con agua despacio y con cuidado por 15-20 minutos. Si tuviera lentes de contacto, quítelos después de lavarse con agua los primeros 5 minutos y después continúe enjuagando el ojo.

**Si cae en la piel o ropa:** Quitese la ropa contaminada. Enjuague la piel inmediatamente con mucha agua por 15-20 minutos.

**Si se traga:** Llame inmediatamente al centro de control de envenenamiento o al médico para obtener recomendaciones de tratamiento. Haga que la persona tome sorbos de un vaso con agua, si puede tragar. No induzca el vómito a menos que lo indique un centro de control de envenenamiento o el médico. No le dé nada por la boca a una persona inconsciente.

**Si se inhala:** Lleve a la persona al aire fresco. Si la persona no respira, llame al 911 o a una ambulancia, luego dé respiración artificial, preferible de boca a boca si es posible.

Llame al centro de control de envenenamiento o al médico para obtener más recomendaciones de tratamiento. Tenga a la mano el envase del producto o la etiqueta cuando llame al centro de control de envenenamiento o al médico, o al buscar tratamiento.

#### RIESGOS AMBIENTALES

Este pesticida es tóxico para los peces. La escorrentía desde las áreas tratadas puede ser peligrosa para los organismos acuáticos en las áreas vecinas. No lo aplique directamente al agua, en áreas donde hay agua en la superficie o en áreas entre mareas por debajo de la marca de marea alta promedio. No contamine el agua cuando elimine las aguas residuales del lavado de los equipos.

#### PRECAUCIONES Y RESTRICCIONES GENERALES

No contamine la comida o alimentos para animales. No pastar en áreas tratadas. No alimente al ganado con los recortes.

## ALMACENAMIENTO Y ELIMINACIÓN

**Almacenamiento:** Guardar en un lugar limpio y seco. Cierre la bolsa abierta doblando la parte superior y asegurándola.

**ELIMINACIÓN:** Envase no rellenable.

**Si está vacío:** No vuelva a usar o rellenar este envase. Téilo a la basura o, si está disponible, ofrézcalo para reciclaje.

**Si está parcialmente lleno:** Llame a su agencia local de desechos sólidos o al 1-800-CLEANUP para obtener instrucciones sobre cómo eliminarlo. Nunca elimine el producto no utilizado en drenajes internos o externos.

#### Question or Information?

#### ¿Preguntas o comentarios?

Consumer Helpline/Línea de asistencia al consumidor en español  
1-800-543-TURF (8873)

Visit our website/Visite nuestro sitio web  
[www.scotts.com](http://www.scotts.com)

Sold by/Vendido por:  
The Scotts Company  
14111 Scottslawn Road  
Marysville, Ohio 43041

Product of U.S.A.  
©2012 The Scotts Company LLC.  
World Rights Reserved.  
Derechos mundiales reservados.

EPA Reg. No. 538-192

EPA Est. No. 538-OH-1<sup>1</sup>, 85653-OH-001<sup>1</sup>

Superscript used is first letter of  
run code on end of container.

#### Scotts No-Quibble Guarantee®

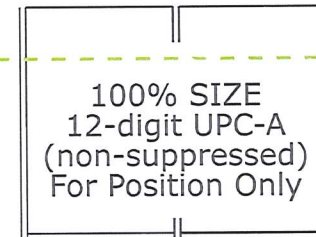
If for any reason you, the consumer, are not satisfied with results after using this product you are entitled to get your money back. Simply send us evidence of purchase and we will mail you a refund check promptly.

Si por cualquier razón usted, el consumidor, no está satisfecho después de usar este producto, tiene derecho a que se le devuelva su dinero. Simplemente envíenos su comprobante de venta y nosotros le enviaremos rápidamente por correo un cheque de reembolso.

#### Dedicated To A Beautiful World™

Trusted by generations of homeowners, Scotts is dedicated to helping you enhance and protect the beauty of your home environment. - Scotts®

Con la confianza de generaciones de propietarios de casas, Scotts se ha dedicado a ayudarle a mejorar y a proteger la belleza natural del ambiente en su hogar.



0 32247 49900 2

PROOF OF PURCHASE

125050720  
VID-PP  
49900-1

Scotts® Halts® Crabgrass &  
Grassy Weed Preventer  
49900-1

BG2323