

**FEEDS TO HELP PREVENT
FUTURE MOSS PROBLEMS**



Turf Builder®

**MOSS CONTROL
WITH LAWN FOOD**

Control de musgo con fertilizante para césped



**KILLS MOSS &
THICKENS GRASS**

TO FILL IN BARE SPOTS

Kills moss, not lawns – guaranteed

**KILLS MOSS &
THICKENS GRASS
TO FILL IN BARE SPOTS**



COVERS UP TO 5,000 SQ FT

**NET WT./PESO NETO
25.00 lb (11.34 kg)**

ACTIVE INGREDIENT:	
Ferrous sulfate monohydrate	17.50%
OTHER INGREDIENTS:	82.50%
TOTAL	100.00%

**KEEP OUT OF REACH OF CHILDREN
CAUTION** SEE BACK PANEL FOR ADDITIONAL PRECAUTIONARY STATEMENTS.

**MANTENER FUERA DEL ALCANCE DE LOS NIÑOS
PRECAUCION** CONSULTE EL PANEL POSTERIOR PARA LOS AVISOS DE PRECAUCION ADICIONALES.

100% SIZE
12-digit UPC-A
(non-suppressed)
For Position Only

0 32247 38512 1

PROOF OF PURCHASE
UPC 0-32247-38512-1

**38512
1**



Turf Builder®
**MOSS CONTROL
WITH LAWN FOOD**

Scotts®

DIRECTIONS FOR USE INSTRUCCIONES

It is a violation of federal law to use this product in a manner inconsistent with its labeling.
Se considera una violación a la ley federal usar este producto con otros fines que los indicados en la etiqueta.

Scotts® QUICK START GUIDE: You're Just Three Simple Steps Away From A Beautiful Scotts® Lawn! Guía de inicio rápido de Scotts®: ¡Está a solo tres sencillos pasos de tener un hermoso césped con Scotts®!

FILL & SET SPREADER Llenar y ajustar el esparcidor

Spreader Type	Regular Rate	Heavy Rate
Scotts® Broadcast / Rotary Spreaders	4¾	5¼
Scotts® Drop Spreaders	8¾	9¾

The package applies 5.0 pounds of product per 1,000 sq. ft. at the Regular Rate. Use REGULAR RATE (covers 5,000 sq. ft.) for normal moss infestations. Use HEAVY RATE (covers 4,000 sq. ft.) for heavy moss infestations. In New Jersey use the Regular Rate. Este paquete aplica 2.27 kg de producto por cada 93 metros cuadrados en la dosis Regular. Use la DOSIS REGULAR (cubre 464 metros cuadrados) para infestaciones normales de musgo. Use la DOSIS ALTA (cubre 371 metros cuadrados) para infestaciones fuertes de musgo. En Nueva Jersey use la dosis Regular. Scotts® products are designed to work with Scotts® spreaders. For additional spreader settings, please call 1-800-543-8873. Los productos Scotts® están diseñados para usar con los esparcidores Scotts®. Para conocer las posiciones adicionales del esparcidor, llame al 1-800-543-8873.



APPLY Aplicar

Best applied when lawn is moist and tall grass has been mowed to expose low growing moss. For even application walk at a steady pace slightly overlapping each pass. Scotts® Drop Spreaders: Align hopper arrow with previous wheel track. Scotts® Broadcast / Rotary Spreaders: Line up each pass approximately 5 ft. from wheel track.

Es mejor aplicarlo cuando el césped está húmedo y la grama alta ha sido cortada para dejar ver el musgo de lento crecimiento. Para obtener una aplicación uniforme, camine a paso constante superponiendo ligeramente cada pasada. Esparcidores de goteo Scotts®: alinee la flecha de la tolva con la marca anterior de la rueda. Esparcidores al voleo/giratorio de Scotts: alinee cada pasada a 1.5 metros aproximadamente de la marca de la rueda.



CLEAN-UP Limpiar

Return unused product to original container. Help keep our water clean. Do not apply near water, storm drains or drainage ditches. Do not apply if heavy rain is expected. Apply this product only to your lawn and sweep any product that lands on the driveway, sidewalk or street back onto your lawn. Regrese el producto sin usar a su envase original. Ayude a mantener limpia nuestra agua. No lo aplique cerca de agua, drenajes pluviales o zanjas de drenaje. No lo aplique si se espera lluvia fuerte. Aplique este producto solo a su césped y barra de regreso al césped cualquier producto que caiga en el camino de acceso, en aceras o en la calle. Cepille las partículas del cemento, piedras, ropa o calzado para evitar que se manchen.



ENJOY Disfrute

People and pets can re-enter lawn once foliage is dry. Las personas y las mascotas pueden estar de nuevo en el césped cuando se seque el follaje.

OTHER THINGS YOU NEED TO KNOW

- Apply during winter or spring when moss is actively growing.
 - Wait 6 to 8 weeks between applications.
 - Grass blades may turn black temporarily, however this condition will disappear after mowing.
- OTRA INFORMACIÓN QUE NECESITA SABER**
- Aplíquelo durante el invierno o la primavera cuando el musgo está creciendo activamente.
 - Espere 6 a 8 semanas entre aplicaciones.
 - Las briznas de la grama pueden ponerse negras temporalmente; sin embargo, esto desaparecerá después de cortar el césped.

Questions? Call
1-800-543-TURF (8873)

Preguntas? Llame al 1-800-543-TURF.

www.scotts.com

TIPS FOR LAWCARE SUCCESS



Feed Regularly

Regular feedings provide the nutrients your lawn needs to look its best and withstand the stresses of weeds, heat, drought & family activity.



Mow and Leave the Grass Clippings on Your Lawn

Mowing high allows the grass to develop a deep root system & helps your lawn use water more effectively. Grass clippings recycle the plant nutrients back into the soil.



Conserve Water

Well-fed lawns are more efficient at using available water. Feeding with Scotts® lawn food helps grow a thick lawn with more roots to better absorb water and nutrients than an unfed lawn. This helps protect your lawn against heat, drought and other stresses. Remember your lawn will begin to wilt when water is needed. As much as possible take advantage of nature's sprinkler and rely on the rain to water your lawn.

Benefits of Multiple Feedings



SCOTT'S® RECOMMENDED FEEDING ROUTINE

EARLY SPRING

An early spring feeding helps grass green-up after the winter. You should feed around the first time you mow your grass.

LATE SPRING

Feeding now prepares grass for summer stress by thickening the blades on top and building deep roots below.

EARLY FALL

An early fall feeding replenishes the nutrients lost in the harsh summer months for quicker recovery. You should feed when your grass comes out of dormancy.

LATE FALL

Late fall is the best time to feed because it builds strong, deep roots and prepares grass for winter. You should feed when all the leaves have fallen.

Scotts® & Your Environment

We care. Scotts® products are designed with care to grow a thicker, greener lawn. A Green Lawn Is a Good Lawn - A healthy lawn can clean the air, produce oxygen and prevent runoff and soil erosion. You can make a difference - Help keep our water resources clean. Apply this product only to your lawn, and sweep any product that lands in the driveway, sidewalk or street back onto your lawn.

PRECAUTIONARY STATEMENTS

Hazards to Humans and Domestic Animals

CAUTION: Harmful if swallowed, inhaled or absorbed through skin. Causes moderate eye irritation. Avoid contact with skin, eyes or clothing. Avoid breathing dust. Wash thoroughly with soap and water after handling. Remove and wash contaminated clothing before reuse.

AVISOS DE PRECAUCION

Riesgos para humanos y animales domésticos

PRECAUCION: Es dañino si se traga, inhala o absorbe a través de la piel. Causa irritación moderada en los ojos. Evite el contacto con ojos, piel o ropa. Evite respirar el polvo. Lávese con abundante agua y jabón después de manipularlo. Debe quitarse y lavar la ropa contaminada antes de volver a usarla.

FIRST AID

IF IN EYES: Hold eyes open and rinse slowly and gently with water for 15-20 minutes. Remove contact lenses, if present, after first 5 minutes, then continue rinsing eye. IF ON SKIN OR CLOTHING: Take off contaminated clothing. Rinse skin immediately with plenty of water for 15-20 minutes. IF SWALLOWED: Call a poison control center or doctor immediately for treatment advice. Have person sip a glass of water if able to swallow. Do not induce vomiting unless told to do so by a poison control center or doctor. Do not give anything by mouth to an unconscious person. IF INHALED: Move person to fresh air. If person is not breathing, call 911 or an ambulance, then give artificial respiration, preferably by mouth-to-mouth, if possible. Call a poison control center or doctor for treatment advice. Have the product container or label with you when calling poison control center or doctor, or going for treatment. You may also contact 1-800-543-8873 for emergency medical treatment information.

ENVIRONMENTAL HAZARDS: To protect the environment, do not allow pesticide to enter or run off into storm drains, drainage ditches, gutters or surface waters. Applying this product in calm weather when rain is not predicted for the next 24 hours will help to ensure that wind or rain does not blow or wash pesticide off the treatment area. Sweeping any product that lands on a driveway, sidewalk, or street, back onto the treated area of the lawn will help to prevent runoff to water bodies or drainage systems.

STORAGE AND DISPOSAL

PESTICIDE STORAGE: Store in a clean, dry place. Reseal opened bag by folding top down and securing. Do not contaminate feed or foodstuffs. PESTICIDE CONTAINER DISPOSAL: IF EMPTY: Nonrefillable container. Do not reuse or refill this container. Place in trash or other for recycling if available. IF PARTLY FILLED: Call your local solid waste agency for disposal instructions. Never place unused product down any indoor or outdoor drain.

Scotts® Turf Builder® Moss Control with Lawn Food 16-0-1 F 643

GUARANTEED ANALYSIS

Total Nitrogen (N) 16%
8.7% Urea Nitrogen
6.7% Other Water Soluble Nitrogen*
0.6% Water Insoluble Nitrogen*
Soluble Potash (K₂O) 1%
Sulfur (S) 3%
3% Combined Sulfur (S)
Iron (Fe) 5.75%
5.75% Water Soluble Iron (Fe)

Derived from: Methylurea, Urea, Potassium Chloride and Ferrous Sulfate
*Contains 5.4% slowly available Nitrogen from Methylurea.

EPA Reg. No. 538-223

EPA Est. No. 538-OH-15, 538-OH-2V, 85653-OH-18
Superscript used is first letter of run code on end of container.

In Mississippi, Low Analysis Fertilizer

QUESTIONS / INFORMATION

Preguntas/Información

Sold and Guaranteed By:
The Scotts Company
14111 Scottslawn Rd.
Marysville, OH 43041

Questions? Call
1-800-543-8873

Information regarding the contents and levels of metals in this product is available on the Internet at <http://www.regulatory-info-sc.com>

La información relacionada con los contenidos y los niveles de metales de este producto está disponible en Internet en <http://www.regulatory-info-sc.com>

©2014 The Scotts Company LLC.
World rights reserved.

PRIMEROS AUXILIOS

SI ENTRA EN LOS OJOS: Mantenga el ojo abierto y enjuague con agua fresca y con cuidado por 15 a 20 minutos. Si tuviera lentes de contacto, quítelos después de lavarse con agua los primeros 5 minutos y después continúe enjuagando el ojo. SI CAE EN LA PIEL O ROPA: Quite la ropa contaminada. Enjuague la piel inmediatamente con mucha agua por 15 a 20 minutos. SI SE TRAGA: Llame inmediatamente al centro de control de envenenamiento o al médico para obtener recomendaciones de tratamiento. Haga que la persona tome sorbos de un vaso con agua, si puede tragar. No induzca el vómito a menos que lo indique un centro de control de envenenamientos o el médico. No le dé nada por la boca a una persona inconsciente. SI SE INHALA: Lleve a la persona al aire fresco. Si la persona no respira llame al 911 o a una ambulancia, luego dé respiración artificial, preferible de boca a boca, si es posible. Llame al centro de control de envenenamiento o al médico para obtener más recomendaciones de tratamiento. Tenga a mano el envase del producto o la etiqueta cuando llame al centro de control de envenenamiento o al médico, o al buscar tratamiento. Además, puede llamar al 1-800-543-8873 para recibir información sobre el tratamiento médico de emergencia.

RIESGOS AMBIENTALES: Para proteger el medio ambiente, no permita que el pesticida penetre o se escurra en drenajes pluviales, zanjas de drenaje, cunetas o aguas superficiales. La aplicación de este producto en un clima tranquilo, cuando no haya un pronóstico de lluvia para las próximas 24 horas, asegurará que el viento o la lluvia no soplen o laven el pesticida fuera del área de tratamiento. Barra el producto que caiga sobre la entrada de automóviles, la acera o la calle hacia el área tratada del césped para evitar que se escurra a cuerpos de agua o sistemas de drenaje.

ALMACENAMIENTO Y ELIMINACION

ALMACENAMIENTO DEL PESTICIDA: Guardar en un lugar limpio y seco. Cierre la bolsa abierta doblando la parte superior y asegurándola. No contamine los comestibles o alimentos para animales. ELIMINACION DEL ENVASE PESTICIDA: SI ESTA VACIO: Envase que no se puede rellenar. No vuelva a usar ni llenar este envase. Tirelo a la basura o, si está disponible, ofrézcalo para reciclaje. SI ESTA PARCIALMENTE LLENO: Llame a su agencia local de desechos sólidos para obtener instrucciones sobre cómo eliminarlo. Nunca elimine el producto no utilizado en drenajes internos o externos.

NOTICE: To the extent consistent with applicable law, buyer assumes all risks of use, storage or handling of this product not in accordance with directions.

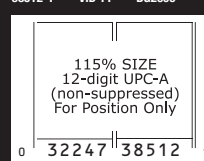
ADVERTENCIA: En conformidad con la ley aplicable, el comprador asume todos los riesgos de uso, almacenamiento o manejo de este producto si no se siguen las instrucciones correspondientes.

SCOTT'S NO-QUIBBLE GUARANTEE®

If for any reason you, the consumer, are not satisfied with results after using this product, you are entitled to get your money back. Simply send us evidence of purchase and we will mail you a refund check promptly.

Si por cualquier razón usted, el consumidor, no está satisfecho después de usar este producto, tiene derecho a que se le devuelva su dinero. Simplemente envíenos su evidencia de compra y nosotros le enviaremos rápidamente por correo un cheque de reembolso.

PROOF OF PURCHASE UPC 0-32247-38512-1
38512-1 VID-PP BG2609



115% SIZE
12-digit UPC-A
(non-suppressed)
For Position Only

SCOTT'S® TURF BUILDER®
MOSS CONTROL WITH LAWN FOOD
5M 38512-1

**FEEDS TO HELP PREVENT
FUTURE MOSS PROBLEMS**

Scotts®

Turf Builder®

**MOSS CONTROL
WITH LAWN FOOD**

Control de musgo con fertilizante para césped



KILLS MOSS & THICKENS GRASS TO FILL IN BARE SPOTS

Kills moss, not lawns – guaranteed

COVERS UP TO 5,000 SQ FT

**NET WT./PESO NETO
25.00 lb (11.34 kg)**

ACTIVE INGREDIENT:	17.50%
Ferrous sulfate monohydrate	82.50%
OTHER INGREDIENTS:	100.00%
TOTAL	

KEEP OUT OF REACH OF CHILDREN
SEE BACK PANEL FOR ADDITIONAL
CAUTION PRECAUTIONARY STATEMENTS.

MANTENER FUERA DEL ALCANCE DE LOS NIÑOS
CONSULTE EL PANEL POSTERIOR PARA
PRECAUCION LOS AMISOS DE PRECAUCION ADICIONALES.



Turf Builder®
MOSS CONTROL
WITH LAWN FOOD

Scotts®


DIRECTIONS FOR USE

INSTRUCCIONES

It is a violation of federal law to use this product in a manner inconsistent with its labeling. Se considera una violación a la ley federal usar este producto con otros fines que los indicados en la etiqueta.

Scotts® QUICK START GUIDE: You're Just Three Simple Steps Away From A Beautiful Scotts® Lawn!

Guía de inicio rápido de Scotts®: ¡Está a solo tres sencillos pasos de tener un hermoso césped con Scotts®!



FILL & SET SPREADER

Llenar y ajustar el esparcidor

Spreader Type	Regular Rate Dosis regular Covers 5,000 sq. ft. / 464 m ²	Heavy Rate Dosis alta Covers 4,000 sq. ft. / 371 m ²
Scotts® Broadcast / Rotary Spreaders	4¾	5¼
Scotts® Drop Spreaders	8¾	9¾

This package applies 5.0 pounds of product per 1,000 sq. ft. at the Regular Rate. Use REGULAR RATE (covers 5,000 sq. ft.) for normal moss infestations. Use HEAVY RATE (covers 4,000 sq. ft.) for heavy moss infestations. In New Jersey use the Regular Rate. Este paquete aplica 2.27 kg de producto por cada 93 metros cuadrados en la dosis Regular. Use la DOSIS REGULAR (cubre 464 metros cuadrados) para infestaciones normales de musgo. Use la DOSIS ALTA (cubre 371 metros cuadrados) para infestaciones fuertes de musgo. En Nueva Jersey use la dosis Regular. Scotts® products are designed to work with Scotts® spreaders. For additional spreader settings, please call 1-800-543-8873.

Los productos Scotts® están diseñados para usar con los esparcidores Scotts®. Para conocer las opciones adicionales del esparcidor, llame al 1-800-543-8873.



APPLY

Aplicar

Best applied when lawn is moist and tall grass has been mowed to expose low growing moss. For even application walk at a steady pace slightly overlapping each pass.

Scotts® Drop Spreaders: Align hopper arrow with previous wheel track.

Scotts® Broadcast / Rotary Spreaders: Line up each pass approximately 5 ft. from wheel track.

Es mejor aplicarlo cuando el césped está húmedo y la grama alta ha sido cortada para dejar ver el musgo de lento crecimiento. Para obtener una aplicación uniforme, camine a paso constante trasladando ligeramente cada pasada. Esparcidores de goteo Scotts®: alinee la flecha de la tolva con la marca anterior de la rueda.

Esparcidores al voleo/giratorio de Scotts: alinee cada pasada a 1.5 metros aproximadamente de la marca de la rueda.



CLEAN-UP

Limpiar

Return unused product to original container.

Help keep our water clean. Do not apply near water, storm drains or drainage ditches. Do not apply if heavy rain is expected. Apply this product only to your lawn and sweep any product that lands on the driveway, sidewalk or street back onto your lawn.

Brush particles from cement, stone, clothing, or shoes to prevent staining.

Regrese el producto sin usar a su envase original. Ayude a mantener limpia nuestra agua. No lo aplique cerca de agua, drenajes pluviales o zanjas de drenaje. No lo aplique si se espera lluvia fuerte. Aplique este producto solo a su césped y barra de regreso al césped cualquier producto que caiga en el camino de acceso, en aceras o en la calle. Cepille las partículas del cemento, piedras, ropa o calzado para evitar que se manchen.



ENJOY

Disfrute

People and pets can re-enter lawn once foliage is dry. Las personas y las mascotas pueden estar de nuevo en el césped cuando se seque el follaje.

OTHER THINGS YOU NEED TO KNOW

- Apply during winter or spring when moss is actively growing.
- Wait 6 to 8 weeks between applications.
- Grass blades may turn black temporarily, however this condition will disappear after mowing.

OTRA INFORMACIÓN QUE NECESITA SABER

- Apliquelo durante el invierno o la primavera cuando el musgo está creciendo activamente.
- Espere 6 a 8 semanas entre aplicaciones.
- Las briznas de la grama pueden ponerse negras temporalmente; sin embargo, esto desaparecerá después de cortar el césped.



Questions? Call

1-800-543-TURF (8873)

¿Preguntas? Llame al 1-800-543-TURF.



www.scotts.com

EPA Reg No. 538-223 (5M)

TIPS FOR LAWCARE SUCCESS



Feed Regularly

Regular feedings provide the nutrients your lawn needs to look its best and withstand the stresses of weeds, heat, drought & family activity.



Mow and Leave the Grass Clippings on Your Lawn

Mowing high allows the grass to develop a deep root system & helps your lawn use water more effectively. Grass clippings recycle the plant nutrients back into the soil.



Conserve Water

Well-fed lawns are more efficient at using available water. Feeding with Scotts® lawn food helps grow a thick lawn with more roots to better absorb water and nutrients than an unfed lawn. This helps protect your lawn against heat, drought and other stresses. Remember your lawn will begin to wilt when water is needed. As much as possible take advantage of nature's sprinkler and rely on the rain to water your lawn.

Benefits of Multiple Feedings



1 ANNUAL FEEDING



2-3 ANNUAL FEEDINGS



4 ANNUAL FEEDINGS

SCOTTS® RECOMMENDED FEEDING ROUTINE



EARLY SPRING

An early spring feeding helps grass green-up after the winter. You should feed around the first time you mow your grass.



LATE SPRING

Feeding now prepares grass for summer stress by thickening the blades on top and building deep roots below.



EARLY FALL

An early fall feeding replenishes the nutrients lost in the harsh summer months for quicker recovery. You should feed when your grass comes out of dormancy.



LATE FALL

Late fall is the best time to feed because it builds strong, deep roots and prepares grass for winter. You should feed when all the leaves have fallen.

Scotts® & Your Environment

We care. Scotts® products are designed with care to grow a thicker, greener lawn. **A Green Lawn Is a Good Lawn** - A healthy lawn can clean the air, produce oxygen and prevent runoff and soil erosion. **You can make a difference** - Help keep our water resources clean. Apply this product only to your lawn, and sweep any product that lands in the driveway, sidewalk or street back onto your lawn.



PRECAUTIONARY STATEMENTS

Hazards to Humans and Domestic Animals

CAUTION: Harmful if swallowed, inhaled or absorbed through skin. Causes moderate eye irritation. Avoid contact with skin, eyes or clothing. Avoid breathing dust. Wash thoroughly with soap and water after handling. Remove and wash contaminated clothing before reuse.

AVISOS DE PRECAUCION

Riesgos para humanos y animales domésticos

PRECAUCION: Es dañino si se traga, inhala o absorbe a través de la piel. Causa irritación moderada en los ojos. Evite el contacto con ojos, piel o ropa. Evite respirar el polvo. Lávese con abundante agua y jabón después de manipularlo. Debe quitarse y lavar la ropa contaminada antes de volver a usarla.

FIRST AID

IF IN EYES: Hold eye open and rinse slowly and gently with water for 15-20 minutes. Remove contact lenses, if present, after first 5 minutes, then continue rinsing eye. **IF ON SKIN OR CLOTHING:** Take off contaminated clothing. Rinse skin immediately with plenty of water for 15-20 minutes. **IF SWALLOWED:** Call a poison control center or doctor immediately for treatment advice. Have person sip a glass of water if able to swallow. Do not induce vomiting unless told to do so by a poison control center or doctor. Do not give anything by mouth to an unconscious person. **IF INHALED:** Move person to fresh air. If person is not breathing, call 911 or an ambulance, then give artificial respiration, preferably by mouth-to-mouth, if possible.

Call a poison control center or doctor for treatment advice. Have the product container or label with you when calling poison control center or doctor, or going for treatment. You may also contact 1-800-543-8873 for emergency medical treatment information.

ENVIRONMENTAL HAZARDS: To protect the environment, do not allow pesticide to enter or run off into storm drains, drainage ditches, gutters or surface waters. Applying this product in calm weather when rain is not predicted for the next 24 hours will help to ensure that wind or rain does not blow or wash pesticide off the treatment area. Sweeping any product that lands on a driveway, sidewalk, or street, back onto the treated area of the lawn will help to prevent runoff to water bodies or drainage systems.

STORAGE AND DISPOSAL

PESTICIDE STORAGE: Store in a clean, dry place. Reseal opened bag by folding top down and securing. Do not contaminate feed or foodstuffs.

PESTICIDE CONTAINER DISPOSAL: IF EMPTY: Nonrefillable container. Do not reuse or refill this container. Place in trash or offer for recycling if available. **IF PARTLY FILLED:** Call your local solid waste agency for disposal instructions. Never place unused product down any indoor or outdoor drain.

Scotts® Turf Builder® Moss Control with Lawn Food 16-0-1 F 643

GUARANTEED ANALYSIS

Total Nitrogen (N)	16%
8.7% Urea Nitrogen	
6.7% Other Water Soluble Nitrogen*	
0.6% Water Insoluble Nitrogen*	
Soluble Potash (K ₂ O)	1%
Sulfur (S)	3%
3% Combined Sulfur (S)	
Iron (Fe)	5.75%
5.75% Water Soluble Iron (Fe)	

Derived from: Methyleneureas, Urea, Potassium Chloride and Ferrous Sulfate

*Contains 5.4% slowly available Nitrogen from Methyleneureas.

EPA Reg. No. 538-223

EPA Est. No. 538-OH-1^S, 538-OH-2^V, 85653-OH-1^R
Superscript used is first letter of run code on end of container.

QUESTIONS / INFORMATION

Preguntas/Información

SMG Sold and Guaranteed By:
The Scotts Company
14111 Scottslawn Rd.
Marysville, OH 43041

Questions? Call
1-800-543-8873

Information regarding the contents and levels of metals in this product is available on the Internet at <http://www.regulatory-info-sc.com>

La información relacionada con los contenidos y los niveles de metales de este producto está disponible en Internet en <http://www.regulatory-info-sc.com>

©2014 The Scotts Company LLC.
World rights reserved.

PRIMEROS AUXILIOS

SI ENTRA EN LOS OJOS: Mantenga el ojo abierto y enjuague con agua despacio y con cuidado por 15 a 20 minutos. Si tuviera lentes de contacto, quítelos después de lavarse con agua los primeros 5 minutos y después continúe enjuagando el ojo. **SI CAE EN LA PIEL O ROPA:** Quite la ropa contaminada. Enjuague la piel inmediatamente con mucha agua por 15 a 20 minutos. **SI SE TRAGA:** Llame inmediatamente al centro de control de envenenamiento o al médico para obtener recomendaciones de tratamiento. Haga que la persona tome sorbos de un vaso con agua, si puede tragar. No induzca el vómito a menos que lo indique un centro de control de envenenamientos o el médico. No le dé nada por la boca a una persona inconsciente. **SI SE INHALA:** Lleve a la persona al aire fresco. Si la persona no respira llame al 911 o a una ambulancia, luego dé respiración artificial, preferible de boca a boca, si es posible. Llame al centro de control de envenenamiento o al médico para obtener más recomendaciones de tratamiento. Tenga a mano el envase del producto o la etiqueta cuando llame al centro de control de envenenamiento o al médico, o al buscar tratamiento. Además, puede llamar al 1-800-543-8873 para recibir información sobre el tratamiento médico de emergencia.

RIESGOS AMBIENTALES: Para proteger el medio ambiente, no permita que el pesticida penetre o se escurra en drenajes pluviales, zanjas de drenaje, cunetas o aguas superficiales. La aplicación de este producto en un clima tranquilo, cuando no haya un pronóstico de lluvia para las próximas 24 horas, asegurará que el viento o la lluvia no soplen o laven el pesticida fuera del área de tratamiento. Barra el producto que caiga sobre la entrada de automóviles, la acera o la calle hacia el área tratada del césped para evitar que se escurra a cuerpos de agua o sistemas de drenaje.

ALMACENAMIENTO Y ELIMINACION

ALMACENAMIENTO DEL PESTICIDA: Guardar en un lugar limpio y seco. Cierre la bolsa abierta doblando la parte superior y asegurándola.

No contamine los comestibles o alimentos para animales.

ELIMINACION DEL ENVASE PESTICIDA: SI ESTA VACIO: Envase que no se puede rellenar. No vuelva a usar ni llenar este envase. Tirelo a la basura o, si está disponible, ofrézcalo para reciclaje. **SI ESTA PARCIALMENTE LLENO:** Llame a su agencia local de desechos sólidos para obtener instrucciones sobre cómo eliminarlo. Nunca elimine el producto no utilizado en drenajes internos o externos.

NOTICE: To the extent consistent with applicable law, buyer assumes all risks of use, storage or handling of this product not in accordance with directions.

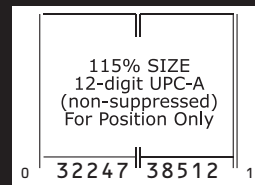
ADVERTENCIA: En conformidad con la ley aplicable, el comprador asume todos los riesgos de uso, almacenamiento o manejo de este producto si no se siguen las instrucciones correspondientes.

SCOTTS NO-QUIBBLE GUARANTEE®

If for any reason you, the consumer, are not satisfied with results after using this product, you are entitled to get your money back. Simply send us evidence of purchase and we will mail you a refund check promptly.

Si por cualquier razón usted, el consumidor, no está satisfecho después de usar este producto, tiene derecho a que se le devuelva su dinero. Simplemente envíenos su evidencia de compra y nosotros le enviaremos rápidamente por correo un cheque de reembolso.

PROOF OF PURCHASE UPC 0-32247-38512-1
38512-1 VID-PP BC2609



115% SIZE
12-digit UPC-A
(non-suppressed)
For Position Only

SCOTTS® TURF BUILDER®
MOSS CONTROL WITH LAWN FOOD
5M 38512-1

In Mississippi, Low Analysis Fertilizer

4/18/2013 SSL

Page 6 of 6

EPA Reg No. 538-223 (5M)

Scotts Turf Builder Moss Control with Lawn Food