


**FOR USE ON FIRE ANT
MOUNDS**
MONEY BACK GUARANTEE*

Deep-Reaching Formula!

RESEALABLE BAG  PRESS TO RESEAL

For outdoor use around
the home only.

Spectracide **FIRE ANT SHIELD** **MOUND DESTROYER** GRANULES



Insecticida granulado destructor de
hormigueros de hormigas bravas

**Starts To
KILL IN MINUTES**



**Kills The
QUEEN & COLONY**

LIMITS NEW MOUND FORMATION

Active Ingredient:

Lambda-Cyhalothrin 0.04%

Other Ingredients 99.96%

*For terms of guarantee, see back panel.

KEEP OUT OF REACH OF CHILDREN MANTÉNGASE FUERA DEL ALCANCE DE LOS NIÑOS

CAUTION See back for additional
precautionary statements.

PRECAUCIÓN Consulte la parte posterior para conocer
las declaraciones preventivas adicionales.

Net Wt 7 lb (3.1 kg)



**READY
TO POUR**

Deep-Reaching Formula!

**FOR USE ON FIRE ANT
MOUNDS**
MONEY BACK GUARANTEE*

Spectracide **FIRE ANT SHIELD** **MOUND DESTROYER** GRANULES

**Starts To
KILL IN MINUTES**

**Kills The
QUEEN & COLONY**

FOR USE ON FIRE ANT
MOUNDS
MONEY BACK GUARANTEE†

Deep-Reaching Formula!

RESEALABLE BAG  PRESS TO RESEAL

For outdoor use around
the home only.

Spectracide[®]
FIRE ANT SHIELD[™]
MOUND
DESTROYER[™]

GRANULES





Insecticida granulado destructor de hormigueros de hormigas bravas

**Starts To
KILL IN MINUTES**



**Kills The
QUEEN & COLONY**

LIMITS NEW MOUND FORMATION

Active Ingredient:

Lambda-Cyhalothrin 0.04%
Other Ingredients 99.96%

†For terms of guarantee, see back panel.

KEEP OUT OF REACH OF CHILDREN MANTÉNGASE FUERA DEL ALCANCE DE LOS NIÑOS

CAUTION See back for additional precautionary statements.

PRECAUCIÓN Consulte la parte posterior para conocer las declaraciones preventivas adicionales.

Net Wt 7 lb (3.1 kg)



READY TO POUR

Deep-Reaching Formula!

**FOR USE ON FIRE ANT
MOUNDS**
MONEY BACK GUARANTEE!

Spectracide
FIRE ANT SHIELD
MOUND DESTROYER
GRANULES



**Starts To
KILL IN MINUTES**



**Kills The
QUEEN & COLONY**



PRODUCT FACTS

WHERE TO USE:  **Outdoors, on fire ant mounds.**

WHAT IT DOES:  **Kills fire ant queen and colony in 24 hours.**

WHEN TO USE:  **For best results, apply in morning or evening hours.**

-  **Starts To Kill In Minutes**
-  **Kills The Queen & Colony**
-  **Deep-Reaching Formula**
-  **Limits New Mound Formation**


For Use On Fire Ant Mounds  **MONEY BACK GUARANTEE** **'Guaranteed Results or Your Money Back'**
If you are not satisfied with this product for any reason, send your written request for a refund to the address below, together with the original dated store receipt showing the price you paid. Please allow 6-8 weeks for processing.

Spectracide® Fire Ant Shield™ Mound Destroyer™ Granules are made with our exclusive Accelerator II technology, which speeds the release of the active ingredient into the mound.

STOP. READ ENTIRE LABEL BEFORE USE

DIRECTIONS FOR USE

It is a violation of Federal law to use this product in a manner inconsistent with its labeling.

 **Keep children and pets off treated areas until product has been watered in and lawn is dry.**

- Apply this product directly to the lawn or garden area. Water treated area as directed on this label. Do not water to the point of runoff.
- Do not make applications during rain.
- All outdoor applications must be limited to spot and crack-and-crevice treatments only, except for the following permitted uses:
 1. Treatment to soil or vegetation around structures
 2. Applications to lawns, turf and other vegetation
- All outdoor applications to impervious surfaces such as sidewalks, driveways, patios, porches and structural surfaces (such as windows, doors and eaves) are limited to spot and crack-and-crevice applications only.
- Application is prohibited directly into sewers or drains, or to any area like a gutter where drainage to sewers, storm drains, water bodies or aquatic habitat can occur. Do not allow the product to enter any drain during or after application.

MOUND TREATMENT KILLS THE QUEEN AND COLONY

1. Sprinkle ½ cup granules over and 2 ft around each mound.
2. Immediately after applying, GENTLY water in granules using at least 1 gallon of water for each mound. Do not apply within 24 hours of rain. Do not allow to run off from target site.
3. Treat new mounds as they appear.
4. For spot treatment of ants, other than fire ants: Apply 1 to 1½ tsp over and around each ant hill.



USE TIPS

1. For best results, apply in morning or evening hours. At these times, fire ants are closer to the surface, virtually assuring the product will contact them.
2. Gentle application of water is important as high-pressure spray may disturb ants and cause migration, reducing product effectiveness.



STORAGE AND DISPOSAL

Reclose bag tightly after each use. Store in a cool, dry area which is inaccessible to children and pets.

If Empty: Nonrefillable container. Do not reuse or refill this container. Offer for recycling, if available. **If Partly Filled:** Call your local solid waste agency for disposal instructions. Never place unused product down any indoor or outdoor drain.

PRECAUTIONARY STATEMENTS

Hazards to Humans and Domestic Animals

CAUTION. Harmful if swallowed. Causes moderate eye irritation. Avoid contact with eyes or clothing. Wash hands thoroughly after handling and before eating or smoking. Food utensils such as spoons or measuring cups must not be used for food purposes after use in measuring pesticides.

First Aid

If Swallowed: Call a Poison Control Center or doctor immediately for treatment advice. Have person sip a glass of water if able to swallow. Do not induce vomiting unless told to do so by a Poison Control Center or doctor. Do not give anything by mouth to an unconscious person.

If in Eyes: Hold eye open and rinse slowly and gently with water for 15-20 minutes. Remove contact lenses, if present, after the first 5 minutes, then continue rinsing eye. Call a Poison Control Center or doctor for treatment advice. Have the product container or label with you when calling a Poison Control Center or doctor, or going for treatment.

Environmental Hazards

This product is highly toxic to fish and aquatic invertebrates. To protect the environment, do not allow pesticide to enter or run off into storm drains, drainage ditches, gutters or surface waters. Applying this product in calm weather when rain is not predicted for the next 24 hours will help to ensure that wind or rain does not blow or wash pesticide off the treatment area. Sweeping any product that lands on a driveway, sidewalk or street, back onto the treated area of the lawn or garden will help to prevent runoff to water bodies or drainage systems.

El insecticida granulado destructor de hormigueros de hormigas bravas de Spectracide® Fire Ant Shield™ Mound Destroyer™ está fabricado con nuestra tecnología exclusiva Accelerator II, que acelera la liberación del ingrediente activo dentro del hormiguero.

ALTO. LEA TODA LA ETIQUETA ANTES DE USAR

MODO DE EMPLEO

Se considera una violación a la ley federal usar este producto de una manera que no sea la indicada en la etiqueta.

 **Mantenga los niños y las mascotas fuera de las zonas tratadas hasta que el producto se haya mojado y el césped esté seco.**

- Aplique este producto directamente al césped o en zonas de jardín. Riegue la zona tratada como se indica en esta etiqueta. No riegue hasta el punto de escurrimiento.
- No realice aplicaciones durante lluvias.
- Todas las aplicaciones en espacios exteriores deben limitarse a tratamientos localizados o para tratar grietas y rajaduras exclusivamente, salvo los siguientes usos permitidos:
 1. Tratamiento del suelo o vegetación alrededor de estructuras
 2. Aplicaciones a céspedes y otra vegetación
- Todas las aplicaciones en espacios exteriores a superficies impermeables como aceras, caminos de entrada de automóviles, patios, porches y superficies estructurales (como ventanas, puertas y aleros) se limitan a aplicaciones localizadas y para el tratamiento de grietas y rajaduras exclusivamente.
- Se prohíbe la aplicación directa a alcantarillas o drenajes, así como a cualquier área similar a una cuneta en la que pueda producirse el drenaje a alcantarillas, drenajes pluviales, masas de agua o hábitats acuáticos. No permita que el producto entre en ningún drenaje durante o después de su aplicación.

EL TRATAMIENTO DEL HORMIGUERO MATA A LA REINA Y LA COLONIA

1. Espolvoree ½ taza de gránulos sobre cada hormiguero y 2 pies alrededor de cada hormiguero.
2. Inmediatamente después de la aplicación, riegue POCO A POCO los gránulos utilizando al menos 1 galón de agua para cada hormiguero. No lo aplique hasta que hayan transcurrido 24 horas desde que llovió. No permita que el producto se escurra del sitio que es el objetivo de tratamiento.
3. Trate los nuevos hormigueros a medida que aparezcan.
4. Para el tratamiento localizado de hormigas que no sean hormigas bravas: Aplique 1 a 1½ cucharadita por encima y alrededor de cada hormiguero.



CONSEJOS SOBRE EL USO

1. Para obtener mejores resultados, aplíquelo por la mañana o en horas de la tarde. A esas horas, las hormigas bravas están más cerca de la superficie, lo que prácticamente asegura que entren en contacto con el producto.
2. Es importante la aplicación gradual de agua ya que el riego de alta presión puede alterar a las hormigas y provocar su migración, reduciendo la eficacia del producto.



ALMACENAMIENTO Y ELIMINACIÓN

Cierre de nuevo la bolsa herméticamente después de cada uso. Guarde en un lugar fresco y seco que no sea accesible a los niños ni a las mascotas.

Si está vacío: Envase no rellenable. No vuelva a usar ni a rellenar este envase. Ofrezcalo para reciclar, si existe esa opción. **Si está parcialmente vacío:** Llame a su servicio de eliminación de desechos más cercano para obtener instrucciones sobre su eliminación. Nunca tire el producto sin usar por ningún drenaje interno ni externo.

DECLARACIONES PREVENTIVAS

Riesgos para seres humanos y animales domésticos

PRECAUCIÓN. Nocho si se ingiere. Causa irritación moderada a los ojos. Evite el contacto con los ojos o la ropa. Lávese muy bien las manos después de manipularlo y antes de comer o fumar. Los utensilios para alimentos como cucharas o tazas de medir no se deben usar para preparar alimentos después de utilizarlos para medir pesticidas.

Primeros Auxilios

Si se Ingiere: Llame inmediatamente a un centro de control de envenenamientos o a un médico para recibir instrucciones de tratamiento. Si la persona puede tragar, haga que beba poco a poco un vaso de agua. No induzca el vómito a menos que así se lo indique un centro de control de envenenamientos o un médico. No administre nada por la boca a una persona que haya perdido el conocimiento.

Si entra en contacto con los ojos: Mantenga los ojos abiertos y enjuague con agua lentamente, con cuidado, durante 15 a 20 minutos. Si hay lentes de contacto, retírelas después de los primeros 5 minutos, luego continúe enjuagando los ojos. Llame a un centro de control de envenenamientos o a un médico para recibir instrucciones de tratamiento.

Quando llame a un centro de control de envenenamientos o a un médico, o intente obtener tratamiento, tenga a la mano el envase o la etiqueta del producto.

Riesgos para el medio ambiente

Este producto es extremadamente tóxico para los peces y los invertebrados acuáticos. Para proteger el medio ambiente, no permita que el pesticida entre o se escurra por drenajes pluviales, zanjas de drenaje, cunetas ni aguas superficiales. Aplicar este producto cuando no haya viento y no se anticipa lluvia en las 24 horas siguientes ayudará a asegurar que el viento ni la lluvia arrastren o quiten el pesticida de la zona de tratamiento. Barre el producto que caiga en los caminos de entrada de automóviles, aceras o la calle y regrese al área de tratamiento del jardín o césped ayudará a evitar que se escurra a masas de agua o sistemas de drenaje.

NOTICE: To the extent consistent with applicable law, buyer assumes all responsibility for safety and use not in accordance with directions.

NOTA: Hasta el grado que sea compatible con la legislación pertinente, el comprador asume toda la responsabilidad para seguridad y uso que no estén de acuerdo con las instrucciones.

QUESTIONS & COMMENTS: Call 1-800-917-5438 or visit our website at www.spectracide.com. ¿Preguntas o comentarios? Llame al 1-800-917-5438.

Distributed by Spectrum Group, Division of United Industries Corporation, PO Box 142642, St. Louis, MO 63114-0642

EPA Reg. No. 9688-174-8845 EPA Est. Nos. 9198-OH-1 (M) 9198-OH-2 (B) 9198-AL-1 (A) 30578-TX-1 (AM)

Directed letter is first letter of lot number: 11-11902 © 2015 UIC

PROOF OF PURCHASE

FFO

0 71121 96471 7

PRODUCT FACTS

WHERE TO USE:




Outdoors, on fire ant mounds.

WHAT IT DOES:



Kills fire ant queen and colony in 24 hours.

WHEN TO USE:



For best results, apply in morning or evening hours.



Starts To Kill In Minutes



Kills The Queen & Colony



Deep-Reaching Formula



Limits New Mound Formation



For Use On Fire Ant Mounds



[†]Guaranteed Results or Your Money Back

If you are not satisfied with this product for any reason, send your written request for a refund to the address below, together with the original dated store receipt showing the price you paid. Please allow 6-8 weeks for processing.

Spectracide® Fire Ant Shield™ Mound Destroyer™ Granules are made with our exclusive Accelerator II technology, which speeds the release of the active ingredient into the mound.

STOP. READ ENTIRE LABEL BEFORE USE

DIRECTIONS FOR USE

It is a violation of Federal law to use this product in a manner inconsistent with its labeling.

STOP Keep children and pets off treated areas until product has been watered in and lawn is dry.

- Apply this product directly to the lawn or garden area. Water treated area as directed on this label. Do not water to the point of runoff.
- Do not make applications during rain.
- All outdoor applications must be limited to spot or crack-and-crevice treatments only, except for the following permitted uses:
 1. Treatment to soil or vegetation around structures
 2. Applications to lawns, turf and other vegetation
- All outdoor applications to impervious surfaces such as sidewalks, driveways, patios, porches and structural surfaces (such as windows, doors and eaves) are limited to spot and crack-and-crevice applications only.
- Application is prohibited directly into sewers or drains, or to any area like a gutter where drainage to sewers, storm drains, water bodies or aquatic habitat can occur. Do not allow the product to enter any drain during or after application.

MOUND TREATMENT KILLS THE QUEEN AND COLONY

1. Sprinkle ½ cup granules over and 2 ft around each mound.
2. Immediately after applying, GENTLY water in granules using at least 1 gallon of water for each mound. Do not apply within 24 hours of rain. Do not allow to run off from target site.
3. Treat new mounds as they appear.
4. For spot treatment of ants, other than fire ants: Apply 1 to 1½ tsp over and around each ant hill.



El insecticida granulado destructor de hormigueros de hormigas bravas de Spectracide® Fire Ant Shield™ Mound Destroyer™ está fabricado con nuestra tecnología exclusiva Accelerator II, que acelera la liberación del ingrediente activo dentro del hormiguero.

ALTO. LEA TODA LA ETIQUETA ANTES DE USAR

MODO DE EMPLEO

Se considera una violación a la ley federal usar este producto de una manera que no sea la indicada en la etiqueta.

ALTO Mantenga los niños y las mascotas fuera de las zonas tratadas hasta que el producto se haya mojado y el césped esté seco.

- Aplique este producto directamente al césped o en zonas de jardín. Riegue la zona tratada como se indica en esta etiqueta. No riegue hasta el punto de escurrimiento.
- No realice aplicaciones durante lluvias.
- Todas las aplicaciones en espacios exteriores deben limitarse a tratamientos localizados o para tratar grietas y rajaduras exclusivamente, salvo los siguientes usos permitidos:
 1. Tratamiento del suelo o vegetación alrededor de estructuras
 2. Aplicaciones a céspedes y otra vegetación
- Todas las aplicaciones en espacios exteriores a superficies impermeables como aceras, caminos de entrada de automóviles, patios, porches y superficies estructurales (como ventanas, puertas y aleros) se limitan a aplicaciones localizadas y para el tratamiento de grietas y rajaduras exclusivamente.
- Se prohíbe la aplicación directa a alcantarillas o drenajes, así como a cualquier área similar a una cuneta en la que pueda producirse el drenaje a alcantarillas, drenajes pluviales, masas de agua o hábitats acuáticos. No permita que el producto entre en ningún drenaje durante o después de su aplicación.

EL TRATAMIENTO DEL HORMIGUERO MATA A LA REINA Y LA COLONIA

1. Espolvoree ½ taza de gránulos sobre cada hormiguero y 2 pies alrededor de cada hormiguero.
2. Inmediatamente después de la aplicación, riegue POCO A POCO los gránulos utilizando al menos 1 galón de agua para cada hormiguero. No lo aplique hasta que hayan transcurrido 24 horas desde que llovió. No permita que el producto se escurra del sitio que es el objetivo de tratamiento.
3. Trate los nuevos hormigueros a medida que aparezcan.
4. Para el tratamiento localizado de hormigas que no sean hormigas bravas: Aplique 1 a 1½ cucharadita por encima y alrededor de cada hormiguero.



2. Immediately after applying, GENTLY water in granules using at least 1 gallon of water for each mound. Do not apply within 24 hours of rain. Do not allow to run off from target site.
3. Treat new mounds as they appear.
4. For spot treatment of ants, other than fire ants: Apply 1 to 1½ tsp over and around each ant hill.



USE TIPS

1. For best results, apply in morning or evening hours. At these times, fire ants are closer to the surface, virtually assuring the product will contact them.
2. Gentle application of water is important as high-pressure spray may disturb ants and cause migration, reducing product effectiveness.



STORAGE AND DISPOSAL

Reclose bag tightly after each use. Store in a cool, dry area which is inaccessible to children and pets.

If Empty: Nonrefillable container. Do not reuse or refill this container. Offer for recycling, if available. **If Partly Filled:** Call your local solid waste agency for disposal instructions. Never place unused product down any indoor or outdoor drain.

PRECAUTIONARY STATEMENTS

Hazards to Humans and Domestic Animals

CAUTION. Harmful if swallowed. Causes moderate eye irritation. Avoid contact with eyes or clothing. Wash hands thoroughly after handling and before eating or smoking. Food utensils such as spoons or measuring cups must not be used for food purposes after use in measuring pesticides.

First Aid

If Swallowed: Call a Poison Control Center or doctor immediately for treatment advice. Have person sip a glass of water if able to swallow. Do not induce vomiting unless told to do so by a Poison Control Center or doctor. Do not give anything by mouth to an unconscious person.

If in Eyes: Hold eye open and rinse slowly and gently with water for 15-20 minutes. Remove contact lenses, if present, after the first 5 minutes, then continue rinsing eye. Call a Poison Control Center or doctor for treatment advice.

Have the product container or label with you when calling a Poison Control Center or doctor, or going for treatment.

Environmental Hazards

This product is highly toxic to fish and aquatic invertebrates. To protect the environment, do not allow pesticide to enter or run off into storm drains, drainage ditches, gutters or surface waters. Applying this product in calm weather when rain is not predicted for the next 24 hours will help to ensure that wind or rain does not blow or wash pesticide off the treatment area. Sweeping any product that lands on a driveway, sidewalk or street, back onto the treated area of the lawn or garden will help to prevent runoff to water bodies or drainage systems.

2. Inmediatamente después de la aplicación, riegue POCO A POCO los gránulos utilizando al menos 1 galón de agua para cada hormiguero. No lo aplique hasta que hayan transcurrido 24 horas desde que llovió. No permita que el producto se escurra del sitio que es el objetivo de tratamiento.
3. Trate los nuevos hormigueros a medida que aparezcan.
4. Para el tratamiento localizado de hormigas que no sean hormigas bravas: Aplique 1 a 1½ cucharadita por encima y alrededor de cada hormiguero.



CONSEJOS SOBRE EL USO

1. Para obtener mejores resultados, aplíquelo por la mañana o en horas de la tarde. A esas horas, las hormigas bravas están más cerca de la superficie, lo que prácticamente asegura que entren en contacto con el producto.
2. Es importante la aplicación gradual de agua ya que el rocío de alta presión puede alterar a las hormigas y provocar su migración, reduciendo la eficacia del producto.



ALMACENAMIENTO Y ELIMINACIÓN

Cierre de nuevo la bolsa herméticamente después de cada uso. Guarde en un lugar fresco y seco que no sea accesible a los niños ni a las mascotas.

Si está vacío: Envase no rellenable. No vuelva a usar ni a rellenar este envase. Ofrezcalo para reciclar, si existe esa opción. **Si está parcialmente vacío:** Llame a su servicio de eliminación de desechos más cercano para obtener instrucciones sobre su eliminación. Nunca tire el producto sin usar por ningún drenaje interno ni externo.

DECLARACIONES PREVENTIVAS

Riesgos para seres humanos y animales domésticos

PRECAUCIÓN. Nocivo si se ingiere. Causa irritación moderada a los ojos. Evite el contacto con los ojos o la ropa. Lávese muy bien las manos después de manipularlo y antes de comer o fumar. Los utensilios para alimentos como cucharas o tazas de medir no se deben usar para preparar alimentos después de utilizarlos para medir pesticidas.

Primeros Auxilios

Si se ingiere: Llame inmediatamente a un centro de control de envenenamientos o a un médico para recibir instrucciones de tratamiento. Si la persona puede tragar, haga que beba poco a poco un vaso de agua. No induzca el vómito a menos que así se lo indique un centro de control de envenenamientos o un médico. No administre nada por la boca a una persona que haya perdido el conocimiento.

Si entra en contacto con los ojos: Mantenga los ojos abiertos y enjuague con agua lentamente, con cuidado, durante 15 a 20 minutos. Si hay lentes de contacto, retírelos después de los primeros 5 minutos, luego continúe enjuagando los ojos. Llame a un centro de control de envenenamientos o a un médico para recibir instrucciones de tratamiento.

Cuando llame a un centro de control de envenenamientos o a un médico, o intente obtener tratamiento, tenga a la mano el envase o la etiqueta del producto.

Riesgos para el medio ambiente

Este producto es extremadamente tóxico para los peces y los invertebrados acuáticos. Para proteger el medio ambiente, no permita que el pesticida entre o se escurra por drenajes pluviales, zanjas de drenaje, cunetas ni aguas superficiales. Aplicar este producto cuando no haya viento y no se anticipa lluvia en las 24 horas siguientes ayudará a asegurar que ni el viento ni la lluvia arrastren o quiten el pesticida de la zona de tratamiento. Barrer el producto que caiga en los caminos de entradas de automóviles, aceras o la calle y regresarlo al área de tratamiento del jardín o césped ayudará a evitar que escurra a masas de agua o sistemas de drenaje.

NOTICE: To the extent consistent with applicable law, buyer assumes all responsibility for safety and use not in accordance with directions.

NOTA: Hasta el grado que sea compatible con la legislación pertinente, el comprador asume toda la responsabilidad para seguridad y uso que no estén de acuerdo con las instrucciones.

QUESTIONS & COMMENTS: Call 1-800-917-5438 or visit our website at www.spectracide.com ¿Preguntas o comentarios? Llame al 1-800-917-5438.

Distributed by Spectrum Group, Division of United Industries Corporation, PO Box 142642, St. Louis, MO 63114-0642

EPA Reg. No. 9688-174-8945 EPA Est. Nos. 9198-OH-1(A), 9198-OH-2(B), 9198-AL-1(A), 39578-TX-1(A)(M)

Circled letter is first letter of lot number. 11-11902 © 2015 UIC

PROOF OF PURCHASE

FPO

0 71121 96471 7