

REFILL

Quick-Kill
Formula

MONEY BACK GUARANTEE†

Spectracide®

**WEED &
GRASS KILLER**

With
**EXTENDED
CONTROL₂**

Herbicida para maleza y pasto con control extendido.

Visible Results
As Fast As **3 HOURS**

Prevents Weeds
For Up To **3 MONTHS**



Use On Patios & Walkways & In Flower Beds

Net 1.33 gal
(170 fl oz / 5.0 L)

Active Ingredients:	
Diquat Dibromide	0.12%
Fluazifop-p-butyl	0.06%
Dicamba*, dimethylamine salt	0.04%
Oxyfluorfen	0.10%
Other Ingredients	89.68%
*0.0028 lb Dicamba acid equivalent or 0.003%	
†For terms of guarantee, see back panel.	
17-15675	

KEEP OUT OF REACH OF CHILDREN

CAUTION See back booklet for additional precautionary statements.

MANTÉNGASE FUERA DEL ALCANCE DE LOS NIÑOS

PRECAUCIÓN Consulte el folleto en la parte posterior para conocer las declaraciones preventivas adicionales.



RESEALABLE LABEL • PEEL HERE
ETIQUETA RESELLABLE • DESPACHAR AQUÍ

STOP. READ ENTIRE LABEL BEFORE USE.
ALTO. LEA TODA LA ETIQUETA ANTES DE USAR.

Spectracide

WEED & GRASS KILLER with EXTENDED CONTROL²

Herbicide para maleza y pasto con control extendido.

ACCUSHOT™

Continuous Power Sprayer™



Extendable Wand
For Accuracy

Comfort • Power • Precision

Aim & Spray

For use with reusable AccuShot Sprayer from
Spectracide® Weed & Grass Killer With Extended Control

-  Prevents Weeds for up to 3 Months
-  Kills Over 155 Types of Weeds as listed
-  Rainfast in 15 Minutes
-  Kills the Root
-  Fast-Acting

INSTRUCTIONS FOR REUSABLE ACCUSHOT™ SPRAYER



1. Remove cap and replace with reusable AccuShot Sprayer. Make sure sprayer cap is tightly closed before use.
2. Twist nozzle to adjust spray from CLOSE (X) to SPRAY (☹) or STREAM (☹).
3. When priming the sprayer, hold sprayer level to the ground. Sprayer may not prime if it is held at an angle. Once primed, it will spray in any direction.



Guaranteed Results or Your Money Back

If you are not satisfied with this product for any reason, send your written request for a refund to the address below, together with the original dated store receipt showing the price you paid. Please allow 6-8 weeks for processing.

QUESTIONS & COMMENTS: Call 1-800-917-5438 or visit our website at www.spectracide.com

HOW TO USE THE ACCUSHOT SPRAYER

Aim toward target weeds/plants, and away from people and pets. • To improve accuracy, use slider to extend wand.

• Press the trigger to spray. • Release the trigger to stop spray. After use: 1. Twist nozzle completely to CLOSE position. 2. Secure sprayer tip down in holster. 3. Failure to adjust nozzle completely to CLOSE position and properly secure sprayer in holster may result in leakage and damage to property or injury to people or animals.

Keep reusable AccuShot Sprayer for use with Spectracide® Weed & Grass Killer With Extended Control.

To replace batteries: 1. Use screwdriver to open battery compartment. 2. Remove used batteries and insert two new AA batteries in correct positions as marked per diagram inside of battery compartment. Never insert the positive end where the negative end belongs and vice versa. Always use a complete set of new batteries of the same type when replacing batteries. Never mix alkaline, carbon-zinc or rechargeable batteries. 3. Securely close battery compartment door. 4. Always follow manufacturer's recommendations for use and disposal of batteries.

Additional operating notes: • Do not submerge in water. • Before each use, inspect sprayer carefully — make sure hose is flexible and not kinked, worn or cracked and that all connections are tight. • When storing sprayer for prolonged periods, remove batteries.

NOTICE: To the extent consistent with applicable law, buyer assumes all responsibility for safety and use not in accordance with directions.
NOTA: Hasta el grado que sea compatible con la legislación pertinente, el comprador asume toda la responsabilidad para seguridad y uso que no estén de acuerdo con las instrucciones.

Distributed by Spectrum Group, Division of United Industries Corporation, PO Box 142642, St. Louis, MO 63114-0642
EPA Reg. No. 9698-264-8845 EPA Est. Nos. 9698-MO-1 (U), 58996-MO-1 (E), 11623-GA-1 (X), 11623-GA-3 (R)
Circled letter is first letter of lot number. 17-15676 © 2015 UIC

PROOF OF PURCHASE

FPO UPC
0 71121 96396 3

KILLS MOST COMMON WEEDS AND GRASSES AND PREVENTS REGROWTH FOR UP TO THREE MONTHS: / MATA LA MAYORÍA DE LAS MALEZAS Y PASTOS COMUNES, Y PREVIENE EL NUEVO CRECIMIENTO POR HASTA TRES MESES:

Annual weeds and grasses: / Malezas y pastos anuales:

- annual bluegrass
- annual ryegrass
- barnyardgrass
- beggarweed
- black medic
- blue medic
- blue mustard
- blue toadflax
- brassbuttons
- bromegrass
- bur clover
- buttercup
- cheeseweed
- chickweed
- clover
- common groundsel
- common lambsquarters
- common plantain
- common ragweed
- crabgrass
- creeping beggarweed
- diffuse lovegrass
- dog fennel
- evening primrose
- fall panicum
- false dandelion
- fennel
- fiddleneck
- field pennycress
- field sandbur
- filaree
- Florida pusley
- foxtail
- garden spurge
- goosegrass
- green foxtail
- hemp sesbania
- henbit
- horseweed/marestail
- ironweed
- knotweed
- lambsquarters
- little bitter cress
- London rocket
- maiden cane
- mallow
- mayweed
- mouseear chickweed*
- oxalis*
- Pennsylvania smartweed
- pennywort
- pigweed
- prickly lettuce
- prostrate spurge
- puncture vine
- purslane
- redroot pigweed
- sandspur
- shepherdspurse
- smartweed
- smooth cat's ear
- smooth pigweed
- sowthistle
- spotted spurge
- sprangletop
- spurges
- tansy mustard
- tansy ragwort
- teaweed
- Texas panicum
- tumble mustard
- velvetleaf
- wild geranium*
- wild mustard
- witch grass
- yellow nutgrass
- yellow oxalis (and many other annual grasses and weeds)

Perennial weeds, grasses, brush: / Malezas, pastos, matorrales perennes:

- alder
- artichoke thistle
- bahiagrass
- barnyardgrass
- bentgrass
- Bermudagrass
- bluegrass
- broadleaf plantain
- brownseed paspalum
- buckhorn plantain
- bull thistle
- Canada thistle
- cattail
- ceanothus
- centipede grass
- cocklebur
- cogongrass
- common mullein
- common ragweed
- coral bead
- creeping Charlie
- curly dock
- dallisgrass
- dandelion
- dewberry
- dog fennel
- false dandelion
- fescue species
- field bindweed
- guineagrass
- hairy crabgrass
- horsenettle
- horseradish
- iceplant
- Johnsongrass
- Kentucky bluegrass
- kikuyu grass
- knapweed
- knawel
- lantana
- maiden cane
- milkweed
- mouseear chickweed*
- nimblewill
- nutgrass (nutsedge)
- oldenlandia
- orchardgrass
- oxalis*
- pampasgrass
- pennywort
- perennial ryegrass
- plantain
- purple cudweed*
- purple nutsedge
- quackgrass
- quaking aspen
- ragweed
- red clover
- smooth bromegrass
- sourdock
- sowthistle
- St. Augustine grass
- tall fescue
- tansy ragwort
- Timothy
- torpedograss
- trumpet creeper
- vaseygrass
- Virginia creeper
- white clover
- whitetop
- wild barley
- wild blackberry
- wild carrot
- wild morning glory
- wild oats
- yarrow
- yellow nutgrass
- yellow starthistle
- zoysia

*annual or perennial

STOP. Read entire label before use.

Environmental Hazards

This pesticide is toxic to aquatic invertebrates. To protect the environment, do not allow pesticide to enter or run off into storm drains, drainage ditches, gutters or surface waters. Applying this product in calm weather when rain is not predicted for the next 24 hours will help to ensure that wind or rain does not blow or wash pesticide off the treatment area.

DIRECTIONS FOR USE

It is a violation of Federal law to use this product in a manner inconsistent with its labeling. For outdoor residential use only.

STOP Do not allow people or pets to enter the treated area until sprays have dried.

APPLICATION RESTRICTIONS

Do not apply this product in a way that will contact any person or pet, either directly or through drift. Keep people and pets out of the area during application.

USER SAFETY RECOMMENDATIONS

Clothing and protective equipment exposed to this product should be washed in detergent and hot water. Such items should be kept and washed separately from other laundry.




Users should wash hands before eating, drinking, chewing gum, using tobacco or using the toilet. Users should remove clothing immediately if pesticide gets inside. Then wash thoroughly and put on clean clothing.

Users should remove clothing and protective equipment immediately after handling this product. As soon as possible, wash thoroughly and change into clean clothing.

HOW TO USE

Spectracide® Weed & Grass Killer With Extended Control₂ is pre-mixed and ready to use and is formulated for "spot" treatment of weeds and grasses.

INSTRUCCIONES PARA EL ROCIADOR REUTILIZABLE ACCUSHOT™

1. Quite la tapa y reemplace con el rociador reutilizable AccuShot. Asegúrese de que la tapa del rociador esté bien cerrada antes de usar. 2. Gire la boquilla para ajustar el rocío de CLOSE (CERRAR)  a SPRAY (ROCIO)  o a STREAM (FLUJO) . 3. Al cebar el rociador, sosténgalo al nivel del suelo. Es posible que no se cebe si está inclinado. Una vez cebado, rociará en cualquier dirección.

CÓMO USAR EL ROCIADOR ACCUSHOT

Diríjalo hacia las malezas y plantas que tiene como objetivo y lejos de las personas y las mascotas. • Para una mayor precisión, extienda la varilla con la pieza que se desliza. • Presione el gatillo para rociar. • Suelte el gatillo para dejar de rociar. Después de usar: 1. Gire la boquilla completamente hasta la posición CLOSE (cerrar). 2. Asegure la punta del rociador en el soporte. 3. Si la boquilla no se ajusta totalmente hasta la posición CLOSE (cerrar) y el rociador no se asegura adecuadamente en el soporte, pueden ocurrir derrames y daños materiales o lesiones a personas o animales.

Guarde el Rociador AccuShot™ reutilizable para usarlo con el Herbicida para maleza y pasto con control extendido, de Spectracide®.

Para reemplazar las pilas: 1. Abra el compartimento de las pilas usando un destornillador. 2. Retire las pilas usadas y coloque dos pilas AA nuevas en las posiciones correctas tal como está indicado en el diagrama que se encuentra dentro del compartimento de las pilas. Nunca coloque el extremo positivo donde va el extremo negativo ni al revés. Cuando reemplace las pilas, use siempre un juego completo de pilas nuevas del mismo tipo. Nunca mezcle pilas alcalinas, de carbono zinc ni pilas recargables. 3. Cierre bien la tapa del compartimento de las pilas. 4. Siga siempre las recomendaciones del fabricante sobre el uso y eliminación de las pilas.

Notas adicionales sobre el funcionamiento: • No lo sumerja en agua. • Revise cuidadosamente el rociador antes de cada uso, asegúrese de que la manguera sea flexible y no esté retorcida, gastada ni rota y que todas las uniones estén ajustadas. • Cuando guarde el rociador durante periodos prolongados, retire las pilas.

ALTO. Lea toda la etiqueta antes de usar.

Riesgos para el medio ambiente

Este pesticida es tóxico para los invertebrados acuáticos. Para proteger el medio ambiente, no permita que el pesticida entre o se escurra por drenajes pluviales, zanjas de drenaje, cunetas ni aguas superficiales. Aplicar este producto cuando no haya viento y no se anticipe lluvia en las siguientes 24 horas ayudará a asegurar que ni el viento ni la lluvia arrastren o quiten el pesticida de la zona de tratamiento.

MODO DE EMPLEO

Se considera una violación a la ley federal usar este producto de una manera que no sea la indicada en la etiqueta. Solo para uso residencial en espacios exteriores.

ALTO No permita que las personas ni las mascotas entren en la área tratada hasta que los rocíos se hayan secado.

RESTRICCIONES DE APLICACIÓN

No aplique este producto de modo que entre en contacto con personas ni mascotas, ya sea directamente o por arrastre. Mantenga a las personas y mascotas fuera del área durante la aplicación.

RECOMENDACIONES DE SEGURIDAD PARA EL USUARIO

La ropa y el equipo de protección expuestos a este producto se deben lavar con detergente y agua caliente. Dichas prendas se deben guardar y lavar por separado.

Los usuarios se deben lavar las manos antes de comer, beber, masticar chicle, usar tabaco o usar el baño. Los usuarios se deben quitar la ropa inmediatamente si el pesticida pasa a través de la misma. Luego deben lavarse muy bien y ponerse ropa limpia.

Los usuarios se deben quitar la ropa y el equipo de protección inmediatamente después de manipular este producto. Lávese muy bien y póngase ropa limpia tan pronto como sea posible.

CÓMO USAR

El Herbicida para maleza y pasto con control extendido, de Spectracide® está premezclado y listo para usar y está formulado para tratamiento localizado de malezas y pastos.

Úselo en caminos de entrada de automóviles, senderos o alrededor de cercas, árboles, lechos de flores, arbustos y otras áreas de su jardín (excepto en céspedes).

Una aplicación de este producto prevendrá el nuevo crecimiento por hasta tres meses.

Use it on driveways and walkways or around fences, trees, flower beds, shrubs and other areas in your yard (except in lawns).

One application of this product will prevent regrowth for up to three months.

HOW TO APPLY

- Completely wet the leaves of the target vegetation.
- Sprayed plants begin yellowing and wilting in as little as three hours, with complete kill, including the roots, in one to two weeks.
- Thoroughly cover treated areas to prevent new weeds and grasses from growing.
- Provides season-long protection from regrowth.
- Protect desirable plants with a piece of plastic or cardboard.
- If desirable plants are accidentally sprayed, wash plants with water immediately.

WHEN TO APPLY

- For best results, apply during warm, sunny weather (above 60°F) when weeds are actively growing and no rain is forecast for 24 hours. Rainfall or watering 15 minutes after application will not wash away effectiveness.
- To avoid drift to desirable plants, apply when the air is calm.
- Do not mow, cut or otherwise disturb treated vegetation, weeds or plants for at least seven days following application.
- Do not use on or around edible feed or food crops.
- Do not use in areas that are to be planted or seeded within three months.
- Do not use around newly planted trees, shrubs or flowers.
- Do not make more than two applications per year to any given area.

Not recommended for spot weed treatment in established lawns since lawn grasses will also be killed.

TIPS FOR REPLANTING

When replanting trees, shrubs or flowers in an area treated with this product within the past three months:

- Dig the planting hole.
- Set aside the soil removed from the hole.
- Place the plant in the hole according to the instructions on the plant.
- Fill the hole with planting soil or other untreated soil.
- Spread the soil removed from the hole in an area where no vegetation is desired.

STORAGE AND DISPOSAL

Pesticide Storage: Turn the nozzle to "CLOSE" position. To prevent leakage, attach sprayer to clip. Store this product only in its original container in a secure storage area away from sources of heat or open flame and in an area inaccessible to children and pets. Keep from freezing. **Pesticide Disposal:** Do not discard the AccuShot™ Sprayer. Keep the AccuShot Sprayer for use on Spectracide® Weed & Grass Killer With Extended Control, Nonrefillable container. Do not reuse or refill this container unless the directions for use allow a different (concentrated) product to be diluted in the container. **If empty:** Place in trash or offer for recycling if available. **If partly filled:** Call your local solid waste agency for disposal instructions. Never place unused product down any indoor or outdoor drain.

PRECAUTIONARY STATEMENTS

Hazards to Humans and Domestic Animals

CAUTION. Causes skin irritation. Causes moderate eye irritation. Avoid contact with eyes, skin or clothing. Wash thoroughly with soap and water after handling and before eating, drinking, chewing gum or using tobacco.

First Aid • **If in Eyes:** Hold eye open and rinse slowly and gently with water for 15-20 minutes. Remove contact lenses, if present, after the first 5 minutes, then continue rinsing eye. Call a Poison Control Center or doctor for treatment advice. • **If on Skin or Clothing:** Take off contaminated clothing. Rinse skin immediately with plenty of water for 15-20 minutes. Call a Poison Control Center or doctor for treatment advice. Have the product container or label with you when calling a Poison Control Center or doctor, or going for treatment. You may also contact 1-800-917-5438 for emergency medical treatment advice.

NOTICE: To the extent consistent with applicable law, buyer assumes all responsibility for safety and use not in accordance with directions.

Questions & Comments? Call 1-800-917-5438 or visit our website at www.spectracide.com

CÓMO APLICAR

- Moje completamente las hojas de la vegetación que tiene como objetivo.
- Las plantas que se rociaron empiezan a ponerse amarillas y marchitarse en tan solo tres horas y la eliminación completa, incluyendo de las raíces, tiene lugar en una a dos semanas.
- Cubra completamente las zonas tratadas para prevenir el crecimiento de nuevas malezas y pastos.
- Proporciona protección de nuevo crecimiento durante toda la temporada.
- Proteja todas las plantas deseables con un trozo de plástico o cartón.
- Si las plantas deseables se rocian accidentalmente, lávelas inmediatamente con agua.

CUÁNDO APLICAR

- Para obtener mejores resultados, aplique el producto cuando el clima esté cálido y soleado (temperaturas superiores a 60°F), cuando las malezas se encuentren en la etapa de desarrollo activo y no se pronostiquen lluvias por 24 horas. La lluvia o el riego después de los 15 minutos de la aplicación no reduce la eficacia.
- Aplique cuando no haya viento para evitar el arrastre hacia plantas deseables.
- No pade, corte, ni altere de ninguna otra manera la vegetación, malezas o plantas tratadas durante por lo menos siete días después de la aplicación.
- No lo use en alimentos para animales ni en cultivos comestibles ni a su alrededor.
- No lo use en zonas que serán plantadas o sembradas dentro de los siguientes tres meses.
- No lo use alrededor de árboles, arbustos o flores recién plantados.
- No haga más de dos aplicaciones por año a cualquier zona.

No se recomienda para el tratamiento localizado de malezas en céspedes establecidos, ya que también los matará.

CONSEJOS PARA REPLANTAR

Cuando vuelva a plantar árboles, arbustos o flores en una zona tratada con este producto dentro de los últimos tres meses:

- Cave el hoyo para la planta.
- Deje a un lado la tierra excavada del hoyo.
- Coloque la planta en el hoyo según las instrucciones de la planta.
- Llene el hoyo con tierra para sembrar u otro tipo de tierra sin tratar.
- Esparza la tierra retirada del hoyo en una zona donde no quiere vegetación.

ALMACENAMIENTO Y ELIMINACIÓN

Almacenamiento del pesticida: Gire la boquilla hasta la posición "CLOSE" (cerrar). Para evitar derrames, conecte el rociador a la abrazadera. Guarde este producto solamente en su envase original en un lugar de almacenamiento seguro, lejos de fuentes de calor o del fuego, y que no sea accesible a los niños y las mascotas. No permita que se congele. **Eliminación del pesticida:** No tire el Rociador AccuShot™. Guarde el Rociador AccuShot para usarlo con el Herbicida para maleza y pasto con control extendido, de Spectracide®. Envase no rellenable. No vuelva a usar ni a rellenar este envase a menos que las instrucciones de uso permitan que un producto (concentrado) diferente se diluya en el envase. **Si está vacío:** Tirelo en la basura u ofrézcalo para reciclar, si existe esa opción. **Si está parcialmente vacío:** Llame a su servicio de eliminación de desechos más cercano para obtener instrucciones de eliminación. Nunca tire el producto sin usar por ningún drenaje interno ni externo.

DECLARACIONES PREVENTIVAS

Riesgos para los seres humanos y los animales domésticos

PRECAUCIÓN. Causa irritación a la piel. Causa irritación moderada a los ojos. Evite el contacto con los ojos, la piel o la ropa. Lávese muy bien con agua y jabón después de manipularlo y antes de comer, beber, masticar chicle o usar tabaco.

Primeros Auxilios • **Si entra en contacto con los ojos:** Mantenga los ojos abiertos y enjuague con agua lentamente, con cuidado, durante 15 a 20 minutos. Si hay lentes de contacto, retírelos después de los primeros 5 minutos, luego continúe enjuagando los ojos. Llame a un centro de control de envenenamientos o a un médico para recibir instrucciones de tratamiento. • **Si entra en contacto con la piel o la ropa:** Quite la ropa contaminada. Lave inmediatamente la piel con abundante agua durante 15 a 20 minutos. Llame a un centro de control de envenenamientos o a un médico para recibir instrucciones de tratamiento.

Cuando llame a un centro de control de envenenamientos o a un médico, o intente obtener tratamiento, tenga a la mano el envase o la etiqueta del producto. También puede llamar al 1-800-917-5438 para obtener información acerca del tratamiento médico de urgencia.

NOTA: Hasta el grado que sea compatible con la legislación pertinente, el comprador asume toda la responsabilidad para seguridad y uso que no estén de acuerdo con las instrucciones. ¿Preguntas o comentarios? Llame al 1-800-917-5438.

Distributed by Spectrum Group, Division of United Industries Corporation, PO Box 142642, St. Louis, MO 63114-0642

EPA Reg. No. 9688-264-8845 EPA Est. Nos. 9688-MO-1(U), 58996-MO-1(AE), 11623-GA-1(CK), 11623-GA-3(CN)

Circled letter is first letter of lot number. 17-15676 © 2015 UIC