

# ORTHO®

# HOME DEFENSE®

## INSECT KILLER

FOR INDOOR & PERIMETER REFILL,<sup>2</sup>

LONG LASTING<sup>1</sup> **BUG BARRIER**

UP TO **12**  
**MONTH**  
PROTECTION\*



LB21891

## KILLS ~~THE~~ TOUGHEST HOME INVADING INSECTS\*\*

FOR BOTH INDOOR & OUTDOOR USE

NET CONTENTS/  
CONTENIDO NETO  
1 GAL/3.78L

<sup>1</sup>12 month control for ants, roaches, & spiders indoors on non-porous surfaces

\*Ants, roaches, & spiders indoors on non-porous surfaces

\*\*Refer to booklet for complete list of bugs

KEEP OUT OF REACH OF CHILDREN

### CAUTION

See back panel booklet for additional precautionary statements.

MANTENER FUERA DEL ALCANCE DE LOS NIÑOS

### PRECAUCIÓN

Consulte el folleto del panel posterior para conocer los avisos de precaución adicionales.

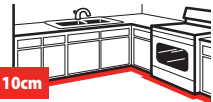


Active Ingredients:

	By Wt.
Bifenthrin <sup>1</sup> .....	0.0500%
Zeta-Cypermethrin <sup>2</sup> .....	0.0125%
Other Ingredients.....	99.9375%
Total.....	100.0000%

<sup>1</sup>Cis isomers 97% min, trans isomers 3% max  
<sup>2</sup>Cis/trans ratio: Max. 75% (+/-) cis and min. 25% (+/-) trans

***REFILL***

**LB20974**

	SUPERFICIES INTERIORES	SUPERFICIES EXTERIORES
<b>Cuándo aplicarlo</b>	Úselo en cualquier momento como un tratamiento preventivo o después de observar indicios de actividad de insectos para un control duradero.	
<b>Antes de aplicarlo</b>	<ul style="list-style-type: none"> <li>Cubra o retire los alimentos expuestos (incluidos los alimentos para mascotas).</li> <li>Cubra todas las superficies y los utensilios para procesar alimentos.</li> </ul>	<ul style="list-style-type: none"> <li>No permita que este producto entre en contacto con suministros de agua.</li> <li>No rocíe al aire.</li> </ul>
<b>Cómo aplicarlo</b>	<ul style="list-style-type: none"> <li>Agite bien el producto.</li> <li>Sostenga el rociador a 30 centímetros de la superficie a rociar.</li> <li>Aplique una franja de 10 centímetros de ancho a lo largo de las superficies a tratar.</li> <li>Rocíe hasta humedecer ligeramente, sin empapar.</li> </ul>  <p>10cm</p>	<ul style="list-style-type: none"> <li>Agite bien el producto.</li> <li>Sostenga el rociador a 30 centímetros de la superficie a rociar.</li> <li>Aplique una franja de 30 centímetros de ancho a lo largo de las superficies a tratar.</li> <li>Rocíe hasta humedecer ligeramente, sin empapar.</li> </ul>  <p>30cm</p>
<b>Después de aplicarlo</b>	<ul style="list-style-type: none"> <li>Las personas y las mascotas pueden volver a ingresar al área tratada luego de que se seque el rocío.</li> <li>Lave bien con agua y jabón todas las superficies y los utensilios para el procesamiento de alimentos antes de volver a usarlos.</li> <li>Repita cuantas veces sea necesario. Se recomienda volver a realizar el tratamiento por lo menos una vez por estación (cada 3 meses) en exteriores.</li> <li>Para un control residual duradero, deje el rociado tal cual. El producto continuará exterminando hormigas, cucarachas y arañas hasta por 12 meses en interiores, en superficies no porosas.</li> </ul> 	
<b>Pulgas y garrapatas (incluidas las garrapatas que pueden transmitir la enfermedad de Lyme)</b>	<ul style="list-style-type: none"> <li>No rocíe animales.</li> <li>El lugar donde descansan las mascotas puede tratarse con este producto.</li> <li><b>Cómo aplicarlo:</b> Trate de manera focalizada en áreas infestadas, como lugares de descanso de las mascotas y áreas localizadas de pisos o sus recubrimientos (tapetes, alfombras, mosaicos o azulejos, vinilo y madera) donde pudiera haber plagas presentes. Los lechos viejos de las mascotas deben retirarse y reemplazarse con lechos limpios y frescos después de tratar el área que habitan. Para controlar la fuente de una infestación de pulgas, las mascotas que habitan el predio tratado deberán, a su vez, ser tratadas con un producto autorizado para su aplicación en animales.</li> </ul>	

## ALMACENAMIENTO Y ELIMINACIÓN

<b>ALMACENAMIENTO DEL PESTICIDA:</b>	Proteja del congelamiento. Para ser almacenado en su envase original y colocado en lugares inaccesibles para los niños.
<b>ELIMINACIÓN DEL PESTICIDA Y MANEJO DEL ENVASE:</b>	Este envase no se puede rellenar. No vuelva a usar ni a llenar este envase. <b>Si está vacío:</b> Tirelo a la basura o, si está disponible, ofrézcalo para reciclaje. <b>Si está parcialmente lleno:</b> No lo vierta ni elimine por el drenaje o una alcantarilla. Llame a la agencia de control de desechos sólidos local para preguntar cuáles son las opciones de eliminación locales.



# HOME DEFENSE<sup>®</sup>

## INSECT KILLER FOR INDOOR & PERIMETER REFILL<sub>2</sub>

**OPEN**  
Resealable Label for Directions & Precautions

**WHAT IT DOES:**



Kills home invading insects: ants, cockroaches, spiders, fleas, ticks, scorpions, beetles, earwigs, silverfish, centipedes, and millipedes (see inside for complete list).

**WHERE TO USE:**



Use with confidence indoors (kitchens, bathrooms, doors & windows) and outdoors (perimeter of foundations, patios and decks, garages, doors & windows) wherever insects are a recurring problem.

**WHEN TO USE:**



Use anytime as a preventative treatment or after you see evidence of insect activity for long-lasting control.

WITH

# INVISI-SHIELD

TECHNOLOGY

✓ NO FUMES ✓ DRIES CLEAR ✓ DRIES FAST



## YEAR LONG PROTECTION

\*Ants, roaches, & spiders indoors on non-porous surfaces

†12 month control for Ants, Roaches, & Spiders indoors on non-porous surfaces

  
Water Based Formula

  
People and pets may re-enter treated areas after spray has dried.

 **Questions or Comments**  
*Preguntas o comentarios*  
1-800-225-2883  [ortho.com](http://ortho.com)



If for any reason you, the consumer, are not satisfied with this product, mail us your original proof of purchase to obtain a full refund of your purchase price.

©2024 The ORTHO Group. World rights reserved.

Sold by **The ORTHO Group**  
PO Box 190  
Marysville, OH 43040

EPA Reg. No. 239-2717  
EPA Est. No. 239-1A-3



LB20351

FIRST AID	
<b>If swallowed</b>	<ul style="list-style-type: none"> <li>• Call poison control center or doctor immediately for treatment advice.</li> <li>• Have person sip a glass of water if able to swallow.</li> <li>• Do not induce vomiting unless told to do so by the poison control center or doctor.</li> <li>• Do not give anything by mouth to an unconscious person.</li> </ul>
<b>If in eyes</b>	<ul style="list-style-type: none"> <li>• Hold eye open and rinse slowly and gently with water for 15-20 minutes.</li> <li>• Remove contact lenses, if present, after the first 5 minutes, then continue rinsing eye.</li> <li>• Call a poison control center or doctor for treatment advice.</li> </ul>
<b>HOTLINE NUMBER:</b> Have the product container or label with you when calling a poison control center or doctor, or going for treatment. You may also contact 1-877-465-5161 for Emergency Assistance.	
<b>NOTE TO PHYSICIAN:</b> Emergency Information call 1-877-465-5161.	

## PRECAUTIONARY STATEMENTS

### HAZARDS TO HUMANS & DOMESTIC ANIMALS

**CAUTION:** Harmful if swallowed. Causes moderate eye irritation. Avoid contact with eyes or clothing. Wear: Long-sleeved shirt and long pants, socks, shoes, and chemical resistant gloves made of: barrier laminate, butyl rubber (> 14 mils), nitrile rubber (> 14 mils), neoprene rubber (> 14 mils), natural rubber, polyethylene, PVC (> 14 mils) or viton (> 14 mils). Wash thoroughly with soap and water after handling and before eating, drinking, chewing gum, using tobacco or using the toilet.

### ENVIRONMENTAL HAZARDS

This pesticide is extremely toxic to fish, aquatic invertebrates, oysters and shrimp. To protect the environment, do not allow pesticide to enter or run off into storm drains, drainage ditches, gutters or surface waters. Applying this product in calm weather when rain is not predicted for the next 24 hours will help to ensure that wind or rain does not blow or wash pesticide off the treatment area. Drift and run-off from treated areas may be hazardous to aquatic organisms in neighboring areas. Care should be used when spraying to avoid fish and reptile pets in/around ornamental ponds. This product is highly toxic to bees exposed to direct treatment or residues on blooming plants. Do not apply this product or allow it to drift to blooming plants if bees are visiting the treatment area.

### PHYSICAL OR CHEMICAL HAZARDS

Do not apply this product in or on electrical equipment due to the possibility of shock hazard.

**NOTICE:** To the extent consistent with applicable law, buyer assumes all risks of use, storage or handling of this product not in accordance with directions.

## DIRECTIONS FOR USE

It is a violation of Federal law to use this product in a manner inconsistent with its labeling.

All outdoor spray applications must be limited to spot or crack-and-crevice treatments only, except for the following permitted uses:

1. Perimeter band treatments of 7 feet wide or less from the base of a man-made structure to pervious surfaces (e.g., soil, mulch, or lawn);
2. Applications to underside of eaves, soffits, doors, or windows permanently protected from rainfall by a covering, overhang, awning, or other structure;
3. Applications around potential exterior pest entry points into man-made structures such as doorways and windows, when limited to a band not to exceed one inch;
4. Applications to vertical surfaces (such as the side of a man-made structure) directly above impervious surfaces (e.g., driveways, sidewalks, etc.), up to 2 feet above ground level;
5. Applications to vertical surfaces directly above pervious surfaces, such as soil, lawn, turf, mulch or other vegetation only if the pervious surface does not drain into ditches, storm drains, gutters, or surface waters.
  - Spot treatments must not exceed two square feet in size (for example, 2 ft. by 1 ft. or 4 ft. by 0.5 ft.).
  - Do not apply directly to impervious horizontal surfaces such as sidewalks, driveways, and patios except as a spot or crack-and-crevice treatment.
  - Treat surfaces to ensure thorough coverage but avoid runoff.
  - To treat insects harbored in voids and cracks-and-crevices, applications must be made in such a manner to limit dripping and avoid runoff onto untreated structural surfaces and plants.
  - Do not make applications during rain. Avoid making applications when rainfall is expected before the product has sufficient time to dry (minimum 4 hours).
  - Rainfall within 24 hours after application may cause unintended runoff of pesticide application.
  - Do not apply or irrigate to the point of runoff.
  - Do not spray the product into fish pools, ponds, streams, or lakes. Do not apply directly to sewers or storm drains, or to any area like a drain or gutter where drainage to sewers, storm drains, water bodies, or aquatic habitat can occur.
  - Do not allow the product to enter any drain during or after application.



Do not allow to enter indoor or outdoor drains. No permita la entrada a desagües internos o externos. Follow proper disposal procedures on this label. Siga las indicaciones del etiquetado para el desecho apropiado del producto.

## REUSE DIRECTIONS

### How to attach Comfort Wand® to Ortho® Home Defense® Insect Killer For Indoor & Perimeter Refill:

#### Removing Comfort Wand® from original bottle:



- Remove the hose connector from the original bottle by pulling the plug from the spout on cap.



- To remove the side holster from original bottle, pull the bottom tab underneath and slide the holster up.

#### Adding Comfort Wand® to Ortho® Home Defense® Insect Killer For Indoor & Perimeter Refill:



- Attach the sprayer holster to refill bottle by sliding the holster down onto the knob.



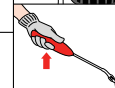
- Insert hose connector into spout on cap.

## HOW TO USE



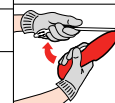
### Connect

- Unwrap hose and insert hose connector into spout.
- Twist knob to "ON".



### Spray

- Turn sprayer nozzle to desired spray pattern.
- Slide switch on trigger to "Unlock".
- Press trigger to spray.



### Finish




- Turn nozzle to "OFF".
- Slide switch on trigger to "Lock".
- Fold Comfort Wand® closed and place sprayer back in holster.

**Important Use Information:** Do not submerge in water. When storing sprayer for long periods, remove batteries.  
**To replace batteries:** See marked diagram inside battery compartment.

## PRODUCT FACTS

Kills any or all of the following insects

<b>Adelgids</b>	Lesser Peachtree	German	<b>Moths</b>
Eastern Sprucegall	Peachtree	Oriental	Artichoke Plume
<b>Ants</b>	Peach Twig	<b>Crickets</b>	Codling
Argentine	Southwestern Corn	<b>Earwigs</b>	Diamondback
Carpenter	Squash Vine	<b>Firebrats</b>	Gypsy
Foraging Fire Ants	Stalk	<b>Fleas</b>	<b>Periodical Cicada</b>
Pavement	<b>Boxelder Bugs</b>	<b>Cat</b>	<b>Phylloxera</b>
Pharaoh/Sugar	<b>Bristletails</b>	Dog	Pecan Leaf
Pyramid	<b>Caterpillars</b>	<b>Flies</b>	Pecan Stem
Red/Western Harvester	Alfalfa	Apple Maggot	<b>Pillbugs &amp; Rollie Pollies</b>
<b>Aphids</b>	Armyworms (Beet, Fall,	Biting Flies	<b>Plant Bugs</b>
Apple	Southern, True, Yellow Striped,	Cherry Fruit	Lygus Bug
Black Cherry	Beet Armyworm Eggs)	Corn silk	Tarnished
Buckhorn	Bagworms	European Crane (Adult)	<b>Psyllids</b>
Greenbug	Blueberry Spanworm	House	Pear
Pea	Budworms	<b>Fungus Gnats</b>	<b>Sawflies</b>
Pecan	Corn Earworm	<b>Grasshoppers</b>	European Pine
Rose	Cutworms	<b>Hornets</b>	Redheaded Pine
Rosy Apple	Cranberry Fruitworm	<b>Lace Bugs</b>	<b>Scales</b>
Walnut	Filbertworm	<b>Leaffooted Bugs</b>	Brown Soft
<b>Bees</b>	Green Cloverworm	Squash Bug	California Red
<b>Beetles</b>	Green Fruitworm	<b>Leafhoppers</b>	Euonymus
Billbugs	Hickory Shuckworm	<b>Leafminers</b>	San Jose
Black Turfgrass Ataenius	Hornworms (Tobacco	Alder	<b>Scorpions</b>
Carpet	& Tomato)	Tentiform	<b>Silverfish</b>
Colorado Potato	Imported Cabbageworm	Vegetable	<b>Sowbugs</b>
Corn Rootworm (Adults)	Loopers (Alfalfa, Cabbage,	<b>Leafrollers</b>	<b>Spiders</b>
Curculio (Cow Pea, Plum)	Celery)	Black Widow	Brown Widow
Elm Leaf	Navel Orangeworm	Brown Recluse	Hobo
Flea	Painted Lady	Wolff	Wolf
Japanese (Adults)	Pecan Nut Casebearer	<b>Spittlebugs</b>	Pecan
Lady Beetles (including Asian	Pickleworm	<b>Springtails</b>	Brown Marmorated
Lady Beetle Eggs)	Rindworm	<b>Stink Bugs</b>	Kudzu
Mexican Bean	Saltmarsh	<b>Stored Product Pests</b>	<b>Thrips</b>
Pine Chafer (grub)	Sod Webworms	<b>Ticks</b>	<b>Termites</b>
Pine Shoot	Tent	<b>Wasps</b>	<b>Whiteflies</b>
Sap	Velvetbean	<b>Yellowjackets</b>	
Spotted Cucumber / Southern	<b>Centipedes</b>		
Corn Rootworm (Adults)	<b>Chinch Bug</b>		
Striped Cucumber	Hairy		
Weevils (Annual Bluegrass &	Southern		
Black Vine)	<b>Cockroaches</b>		
<b>Borers</b>	American/Palmetto Bug/		
American Plum	Waterbug		
European Corn	Asian		

INDOOR SURFACES		OUTDOOR SURFACES	
<b>When to Apply</b>	Use anytime as a preventative treatment or after you see evidence of insect activity for long-lasting control.		
<b>Before You Apply</b>	<ul style="list-style-type: none"> <li>• Cover or remove exposed food (including pet food).</li> <li>• Cover all food processing surfaces and utensils.</li> </ul>	<ul style="list-style-type: none"> <li>• Do not allow this product to contact water supplies.</li> <li>• Do not spray into air.</li> </ul>	
<b>How to Apply</b>	<ul style="list-style-type: none"> <li>• Shake well.</li> <li>• Hold sprayer 12 inches from surface being sprayed.</li> <li>• Apply a 4-inch wide band along the surfaces being treated.</li> <li>• Spray until slightly wet without soaking.</li> </ul> 	<ul style="list-style-type: none"> <li>• Shake well.</li> <li>• Hold sprayer 12 inches from surface being sprayed.</li> <li>• Apply a 12-inch wide band along the surfaces being treated.</li> <li>• Spray until slightly wet without soaking.</li> </ul> 	
<b>After You Apply</b>	<ul style="list-style-type: none"> <li>• People and Pets may re-enter treated area after spray has dried.</li> <li>• Thoroughly wash all food processing surfaces and utensils with soap and water before reuse.</li> <li>• Repeat as needed. Re-treatment is recommended at least once per season (3 months) outdoors.</li> <li>• For long-lasting residual control leave spray undisturbed. The product will keep on killing for up to 12 months for ants, roaches, &amp; spiders indoors on non-porous surfaces.</li> </ul> 		
<b>Fleas and Ticks (Including ticks that may transmit Lyme Disease)</b>	<ul style="list-style-type: none"> <li>• Do not spray animals.</li> <li>• Pets resting quarters may be treated with this product. <b>How to Apply:</b> Spot treat infested areas such as pets resting quarters and localized areas of floors/floor coverings (rugs, carpet, tile, vinyl &amp; wood) where pests may be present. Old bedding of pets should be removed and replaced with clean, fresh bedding after treatment of pet area. To control the source of flea infestation, pets inhabiting the treated premises should themselves be treated with a product registered for application to animals.</li> </ul>		
STORAGE AND DISPOSAL			
<b>PESTICIDE STORAGE:</b>	Keep from freezing. To be stored in original container and placed in areas inaccessible to children.		
<b>PESTICIDE DISPOSAL AND CONTAINER HANDLING:</b>	Nonrefillable container. Do not reuse or refill this container. <b>If empty:</b> Place in trash or offer for recycling if available. <b>If partly filled:</b> Do not pour or dispose down-the-drain or sewer. Call your local solid waste agency for local disposal options.		

PRIMEROS AUXILIOS	
<b>Si se ingiere</b>	<ul style="list-style-type: none"> <li>• Llame inmediatamente al centro de control de envenenamientos o al médico para recibir recomendaciones de tratamiento.</li> <li>• Haga que la persona tome sorbos de un vaso con agua, si puede tragar.</li> <li>• No induzca el vómito, a menos que así se lo indique el centro de control de envenenamientos o el médico.</li> <li>• No le dé nada por la boca a una persona que haya perdido el conocimiento.</li> </ul>
<b>Si entra en los ojos</b>	<ul style="list-style-type: none"> <li>• Mantenga el ojo abierto, y enjuáguelo lentamente y con cuidado con agua por 15 a 20 minutos.</li> <li>• Retire los lentes de contacto, de haberlos, después de transcurridos los primeros 5 minutos, y continúe enjuagando el ojo.</li> <li>• Llame a un centro de control de envenenamientos o a un médico para recibir recomendaciones de tratamiento.</li> </ul>
<p><b>NÚMERO DE LA LÍNEA DIRECTA:</b> Tenga a la mano el envase o la etiqueta del producto cuando llame al centro de control de envenenamientos o al médico, o al acudir a recibir tratamiento. También puede llamar al 1-877-465-5161 para recibir ayuda de emergencia.</p> <p><b>ADVERTENCIA PARA EL MÉDICO:</b> Para obtener información de emergencia, llame al 1-877-465-5161.</p>	

AVISOS DE PRECAUCIÓN
<p><b>RIESGOS PARA LOS SERES HUMANOS Y LOS ANIMALES DOMÉSTICOS</b></p> <p><b>PRECAUCIÓN:</b> Es nocivo si se ingiere. Causa irritación moderada en los ojos. Evite el contacto con los ojos y la ropa. Vista: camisa de manga larga y pantalones largos, medias o calcetines, zapatos, y guantes químicorresistentes hechos de: laminado de barrera, caucho de butilo (&gt; 356 µm), caucho de nitrilo (&gt; 356 µm), caucho de neopreno (&gt; 356 µm), caucho natural, polietileno, PVC (&gt; 356 µm) o vitón (&gt; 356 µm). Lávese bien con agua y con jabón después de manipular el producto, y antes de comer, beber, masticar chicle, consumir tabaco o usar el inodoro.</p>



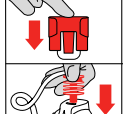

### RIESGOS MEDIOAMBIENTALES

Este pesticida es extremadamente tóxico para los peces, los invertebrados acuáticos, las ostras y los camarones. Para proteger el medio ambiente, no permita que el pesticida penetre o se escurra en drenajes pluviales, zanjas de desagüe, cunetas o aguas superficiales. La aplicación de este producto en un clima tranquilo, cuando no se pronostiquen lluvias para las próximas 24 horas, asegurará que ni el viento ni la lluvia arrastren o laven el pesticida fuera del área de tratamiento. La dispersión y los escurrimientos desde las áreas tratadas pueden ser peligrosos para los organismos acuáticos de las zonas aledañas. Hay que tener cuidado al rociar para no afectar a los peces y reptiles que se tengan como mascota en o alrededor de estanques ornamentales. Este producto es sumamente tóxico para las abejas expuestas al tratamiento directo de las plantas en floración o a sus residuos. No aplique este producto ni permita que sea arrastrado por el viento hacia las plantas en floración si hay abejas en el área de tratamiento.

### RIESGOS FÍSICOS O QUÍMICOS

No aplique este producto en equipos eléctricos ni sobre ellos, ya que existe el riesgo de sufrir una descarga eléctrica.

**ADVERTENCIA:** En la medida contemplada por las leyes aplicables, el comprador asume todos los riesgos derivados del uso, el almacenamiento o el manejo de este producto si no se siguen las instrucciones.

INSTRUCCIONES DE REUTILIZACIÓN	MODO DE EMPLEO
<p><b>Cómo conectar la varilla Comfort Wand® al envase del insecticida para interiores y perimetral de repuesto: Home Defensa® de Ortho®:</b></p> <p>Cómo retirar la varilla Comfort Wand® de la botella original:</p> 	<p><b>Conecte</b></p> <ul style="list-style-type: none"> <li>• Desenrolle la manguera e inserte el conector de manguera en el pico.</li> <li>• Gire la perilla hasta la posición de "ON" (abierto).</li> </ul>
<p>Retire el conector de manguera de la botella original desconectando el adaptador del pico de la tapa.</p> 	<p><b>Rocíe</b></p> <ul style="list-style-type: none"> <li>• Gire la boquilla del rociador hasta el patrón de rocío deseado</li> <li>• Deslice el interruptor del gatillo hasta la posición de "Unlock" (desbloquear).</li> <li>• Apriete el gatillo para rociar.</li> </ul>
<p>Para retirar el estuche lateral de la botella original, tire de la lengüeta de abajo y deslice el estuche hacia arriba.</p> 	<p><b>Termine</b></p> <ul style="list-style-type: none"> <li>• Gire la boquilla hasta la posición de "OFF" (cerrado).</li> <li>• Deslice el interruptor del gatillo hasta la posición de "Lock" (bloquear).</li> <li>• Doble la varilla Comfort Wand® para cerrarla y ponga el rociador de vuelta en el estuche.</li> </ul>
<p>Cómo conectar la varilla Comfort Wand® al envase del Insecticida para interiores y perimetral de repuesto: Home Defensa® de Ortho®:</p> 	<p><b>Información importante sobre el uso:</b> No lo sumerja en agua. Cuando guarde el rociador por periodos prolongados, retire las pilas. <b>Para cambiar las pilas:</b> Vea el diagrama marcado dentro del compartimiento de las pilas.</p>

### MODO DE EMPLEO

Se considera una violación a la ley federal usar este producto con fines distintos de los indicados en la etiqueta.

Todas las aplicaciones al aire libre deben limitarse exclusivamente a tratamientos focalizados o de grietas y hendiduras, excepto para los siguientes usos permitidos:

1. Tratamientos de franjas perimetrales de 2.1 metros de ancho o menos desde la base de una estructura artificial hasta las superficies permeables (por ejemplo, tierra, mantillo o césped);
  2. Aplicaciones en la parte inferior de aleros, soffits, puertas o ventanas permanentemente protegidos de la lluvia por una cubierta, voladizo, toldo u otra estructura;
  3. Aplicaciones alrededor de posibles puntos de entrada de plagas en el exterior de las estructuras artificiales, tales como puertas y ventanas, cuando se limiten a una franja que no exceda de 2.5 centímetros;
  4. Aplicaciones a superficies verticales (tales como el costado de una estructura artificial) situadas directamente sobre superficies impermeables (por ejemplo, entradas de automóvil, aceras, etc.), hasta 61 centímetros sobre el nivel del suelo;
  5. Aplicaciones a superficies verticales situadas directamente sobre superficies permeables, tales como tierra, césped, mantillo u otra vegetación, solo si la superficie permeable no drena hacia cunetas de desagüe, drenajes pluviales, canaletas o aguas superficiales.
- Los tratamientos focalizados no deben superar los 0.19 metros cuadrados (por ejemplo, 61 por 30.5 cm o 122 por 15.3 cm).
  - No lo aplique directamente sobre superficies horizontales impermeables tales como aceras, entradas de automóvil y patios, excepto como tratamiento focalizado o de grietas y hendiduras.
  - Trate las superficies para asegurar una cobertura completa, pero evite la escorrentía.
  - Para tratar los insectos alojados en huecos, grietas y hendiduras, las aplicaciones deben realizarse de tal manera que se limite el goteo, y se evite la escorrentía hacia superficies estructurales y plantas sin tratar.
  - No haga aplicaciones cuando esté lloviendo. Evite hacer las aplicaciones cuando se esperan lluvias antes de que el producto tenga tiempo suficiente para secar (mínimo 4 horas).
  - La lluvia dentro de las 24 horas siguientes a la aplicación puede causar la escorrentía involuntaria del pesticida aplicado.
  - No aplique ni riegue al grado que el producto se escurra.
  - No rocíe el producto en estanques, estanques de peces, arroyos o lagos. No lo aplique directamente a desagües o alcantarillas ni a ninguna otra área, como un drenaje o una cuneta, donde pudiera escurrirse hasta alcantarillas, drenajes pluviales, cuerpos de agua o hábitats acuáticos.
  - No permita que el producto caiga por ningún drenaje durante ni después de la aplicación.



No permita la entrada a desagües internos o externos. Siga las indicaciones del etiquetado para el desecho apropiado del producto.

## STORAGE AND DISPOSAL

<b>PESTICIDE STORAGE:</b>	Keep from freezing. To be stored in original container and placed in areas inaccessible to children.
<b>PESTICIDE DISPOSAL AND CONTAINER HANDLING:</b>	Nonrefillable container. Do not reuse or refill this container. <b>If empty:</b> Place in trash or offer for recycling if available. <b>If partly filled:</b> Do not pour or dispose down-the-drain or sewer. Call your local solid waste agency for local disposal options.

## FIRST AID

<b>If swallowed:</b>	<ul style="list-style-type: none"><li>• Call poison control center or doctor immediately for treatment advice.</li><li>• Have person sip a glass of water if able to swallow.</li><li>• Do not induce vomiting unless told to do so by the poison control center or doctor.</li><li>• Do not give anything by mouth to an unconscious person.</li></ul>
<b>If in eyes:</b>	<ul style="list-style-type: none"><li>• Hold eye open and rinse slowly and gently with water for 15-20 minutes.</li><li>• Remove contact lenses, if present, after the first 5 minutes, then continue rinsing eye.</li><li>• Call a poison control center or doctor for treatment advice.</li></ul>
<b>HOTLINE NUMBER:</b> Have the product container or label with you when calling a poison control center or doctor, or going for treatment. You may also contact 1-877-465-5161 for Emergency Assistance.	
<b>NOTE TO PHYSICIAN:</b> Emergency Information call 1-877-465-5161.	

## PRECAUTIONARY STATEMENTS

<b>HAZARDS TO HUMANS &amp; DOMESTIC ANIMALS</b> <b>CAUTION:</b> Harmful if swallowed. Causes moderate eye irritation. Avoid contact with eyes or clothing. Wear: Long-sleeved shirt and long pants, socks, shoes, and chemical resistant gloves made of: barrier laminate, butyl rubber (> 14 mils), nitrile rubber (> 14 mils), neoprene rubber (> 14 mils), natural rubber, polyethylene, PVC (> 14 mils) or viton (> 14 mils). Wash thoroughly with soap and water after handling and before eating, drinking, chewing gum, using tobacco or using the toilet.
--

### ENVIRONMENTAL HAZARDS

This pesticide is extremely toxic to fish, aquatic invertebrates, oysters and shrimp. To protect the environment, do not allow pesticide to enter or run off into storm drains, drainage ditches, gutters or surface waters. Applying this product in calm weather when rain is not predicted for the next 24 hours will help to ensure that wind or rain does not blow or wash pesticide off the treatment area. Drift and run-off from treated areas may be hazardous to aquatic organisms in neighboring areas. Care should be used when spraying to avoid fish and reptile pets in/around ornamental ponds. This product is highly toxic to bees exposed to direct treatment or residues on blooming plants. Do not apply this product or allow it to drift to blooming plants if bees are visiting the treatment area.

### PHYSICAL OR CHEMICAL HAZARDS

Do not apply this product in or on electrical equipment due to the possibility of shock hazard.

**NOTICE:** To the extent consistent with applicable law, buyer assumes all risks of use, storage or handling of this product not in accordance with directions.

	<b>If for any reason you, the consumer, are not satisfied with this product, mail us your original proof of purchase to obtain a full refund of your purchase price.</b>
---	--

©2024 The ORTHO Group. World rights reserved.  
Sold by **The ORTHO Group**  
PO Box 190  
Marysville, OH 43040

EPA Reg. No 239-2717  
EPA Est. No 239-IA-3  
LB20331