

ORTHO®

HOME DEFENSE®

INSECT KILLER

FOR INDOOR & PERIMETER₂

LONG LASTING¹ BUG BARRIER

UP TO 12 MONTH PROTECTION*



LB22491

KILLS THE TOUGHEST HOME INVADING INSECTS**

NET CONTENTS
50.72 fl. oz.
(1.59 qts) 1.5L

FOR BOTH INDOOR & OUTDOOR USE

¹ 12 month control for ants, roaches, & spiders indoors on non-porous surfaces

² Ants, roaches, & spiders indoors on non-porous surfaces

^{**} Refer to booklet for complete list of insects

KEEP OUT OF REACH OF CHILDREN CAUTION

See back panel booklet for additional precautionary statements.

Active Ingredients:

Bifenthrin ¹	0.0500 %
Zeta-Cypermethrin ²	0.0125 %
Other Ingredients	99.9375 %
Total	100.0000 %

By Wt.

¹Cis isomers 97% min, trans isomers 3% max

²Cis/trans ratio: Max. 75% (+/-) cis and min. 25% (+/-) trans

WITH
INVISI-SHIELD
TECHNOLOGY



LB22493

A large, irregular yellow shape with rounded edges, resembling a splash or a cloud, centered on a white background. The word 'REUSABLE' is printed in bold black letters within this shape.

REUSABLE

LB17171

ORTHO[®]

HOME DEFENSE[®] INSECT KILLER FOR INDOOR & PERIMETER,

OPEN
Resealable Label
for Directions
& Precautions
ABRIR
Etiqueta resealable
de instrucciones
y precauciones

WHAT IT DOES:



Kills home invading insects: ants, cockroaches, spiders, fleas, ticks, scorpions, beetles, earwigs, silverfish, centipedes, and millipedes (see inside for complete list).

WHERE TO USE:



Use with confidence indoors (kitchens, bathrooms, doors & windows) and outdoors (perimeter of foundations, patios and decks, garages, doors & windows) wherever insects are a recurring problem.

WHEN TO USE:



Use anytime as a preventative treatment or after you see evidence of insect activity for long-lasting control.

This page is left intentionally blank.



✓ NO FUMES ✓ DRIES CLEAR ✓ DRIES FAST
YEAR LONG* PROTECTION

*Ants, roaches, & spiders indoors on non-porous surfaces
†12 month control for Ants, Roaches, & Spiders indoors on non-porous surfaces



Questions or Comments
Preguntas o comentarios



Call 1-800-225-2883 or visit ortho.com



Water Based
Formula



People and pets may re-enter
treated areas after spray has dried.



0 71549 00104 9
461280505

The
ORTHO[®]
Guarantee

If for any reason you, the consumer, are not satisfied with this product, mail us your original proof of purchase to obtain a full refund of your purchase price.

©2023 The ORTHO Group.
World rights reserved.

Sold by **The ORTHO Group**
PO Box 190
Marysville, OH 43040

EPA Reg. No. 239-2717
EPA Est. No. 239-1A-3



LB22492

DIRECTIONS FOR USE

It is a violation of Federal law to use this product in a manner inconsistent with its labeling.

All outdoor spray applications must be limited to spot or crack-and-crevice treatments only, except for the following permitted uses:

1. Perimeter band treatments of 7 feet wide or less from the base of a man-made structure to pervious surfaces (e.g., soil, mulch, or lawn);
2. Applications to underside of eaves, soffits, doors, or windows permanently protected from rainfall by a covering, overhang, awning, or other structure;
3. Applications around potential exterior pest entry points into man-made structures such as doorways and windows, when limited to a band not to exceed one inch;
4. Applications to vertical surfaces (such as the side of a man-made structure) directly above impervious surfaces (e.g., driveways, sidewalks, etc.), up to 2 feet above ground level;
5. Applications to vertical surfaces directly above pervious surfaces, such as soil, lawn, turf, mulch or other vegetation only if the pervious surface does not drain into ditches, storm drains, gutters, or surface waters.
 - Spot treatments must not exceed two square feet in size (for example, 2 ft. by 1 ft. or 4 ft. by 0.5 ft.).
 - Do not apply directly to impervious horizontal surfaces such as sidewalks, driveways, and patios except as a spot or crack-and-crevice treatment.
 - Treat surfaces to ensure thorough coverage but avoid runoff.
 - To treat insects harbored in voids and cracks-and-crevices, applications must be made in such a manner to limit dripping and avoid runoff onto untreated structural surfaces and plants.
 - Do not make applications during rain. Avoid making applications when rainfall is expected before the product has sufficient time to dry (minimum 4 hours).
 - Rainfall within 24 hours after application may cause unintended runoff of pesticide application.
 - Do not apply or irrigate to the point of runoff.
 - Do not spray the product into fish pools, ponds, streams, or lakes. Do not apply directly to sewers or storm drains, or to any area like a drain or gutter where drainage to sewers, storm drains, water bodies, or aquatic habitat can occur.
 - Do not allow the product to enter any drain during or after application.



Do not allow to enter indoor or outdoor drains. No permita la entrada a desagües internos o externos. Follow proper disposal procedures on this label. Siga las indicaciones del etiquetado para el desecho apropiado del producto.

HOW TO USE

Prep	Spray	Finish
1. Remove pull strip to activate batteries.	1. Turn sprayer nozzle to desired spray pattern descriptor. 2. Slide switch on trigger to "Unlock". 3. Press trigger to spray.	1. Turn nozzle to "Off". 2. Slide switch on trigger to "Lock".
Important Use Information: When storing sprayer for long periods, remove batteries.		

HOW TO REFILL

For Ready-To-Use Containers with Applicators Intended to be Reused: To refill this empty container, pour product carefully and directly from the Ortho® Home Defense Insect Killer for Indoor & Perimeter Refill₃ container designated as the ready-to-use refill container. DO NOT add water.

PRODUCT FACTS

Kills

Adelgids

Eastern Sprucegall

Ants

Argentine
Carpenter
Foraging Fire Ants
Pavement
Pharaoh/Sugar
Pyramid
Red/Western Harvester

Aphids

Apple
Black Cherry
Buckhorn
Greenbug
Pea
Pecan
Rose
Rosy Apple
Walnut

Bees

Beetles

Billbugs
Black Turfgrass Ataenius
Carpenter
Colorado Potato
Corn Rootworm (Adults)
Curculio (Cow Pea, Plum)
Elm Leaf
Flea
Japanese (Adults)
Lady Beetles (including Asian

Lady Beetle Eggs)

Mexican Bean

Pine Chafer (grub)

Pine Shoot

Sap

Spotted Cucumber/

Southern Corn Rootworm (Adults)

Striped Cucumber

Weevils (Annual Bluegrass & Black Vine)

Borers

American Plum
European Corn
Lesser Peachtree
Peachtree
Peach Twig
Southwestern Corn
Squash Vine
Stalk

Boxelder Bugs

Bristletails

Caterpillars

Alfalfa
Armyworms (Beet, Fall, Southern, True, Yellow Striped, Beet
Armyworm Eggs)
Bagworms
Blueberry Spanworm
Budworms
Corn Earworm
Cutworms
Cranberry Fruitworm

Filbertworm

Green Cloverworm

Green Fruitworm

Hickory Shuckworm

Hornworms (Tobacco & Tomato)

Imported Cabbageworm

Loopers (Alfalfa, Cabbage, Celery)

Navel Orangeworm

Painted Lady

Pecan Nut Casebearer

Pickleworm

Rindworm

Saltmarsh

Sod Webworms

Tent

Velvetbean

Centipedes

Chinch Bug

Hairy

Southern

Cockroaches

American/Palmetto

Bug/Waterbug

Asian

German

Oriental

Crickets

Earwigs

Firebrats

Fleas

Cat

Dog

Flies

Apple Maggot

Biting Flies

Cherry Fruit

Cornsilks

European Crane (Adult)

House

Fungus Gnats

Grasshoppers

Hornets

Lace Bugs

Leaffooted Bugs

Squash Bug

Leafhoppers

Leafminers

Alder

Tentiform

Vegetable

Leafrollers

Oblique Banded

Red-Banded

Variiegated

Mealybug

Midges

Millipedes

Mites

Broad

Carmine

Chigger

Clover

European Red

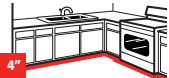

PRODUCT FACTS, CONTINUED

Pecan Scorch Spruce Two Spotted Spider (Adult) Two Spotted Spider (Eggs)	Pecan Leaf Pecan Stem Pillbugs & Rollie Pollies Plant Bugs Lygus Bug Tarnished Psyllids Pear Sawflies European Pine Redheaded Pine Scales Brown Soft	California Red Euonymus San Jose Scorpions Silverfish Sowbugs Spiders Black Widow Brown Recluse Hobo Wolf Spittlebugs Pecan
---	---	--

Springtails
Stink Bugs
Brown Marmorated
Kudzu
Stored Product Pests
Thrips
Ticks
Termites
Wasps
Whiteflies
Yellowjackets

INDOOR SURFACES

OUTDOOR SURFACES

When to Apply	Use anytime as a preventative treatment or after you see evidence of insect activity for long-lasting control.	
Before You Apply	<ul style="list-style-type: none"> Cover or remove exposed food (including pet food). Cover all food processing surfaces and utensils. 	<ul style="list-style-type: none"> Do not allow this product to contact water supplies. Do not spray into air.
How to Apply	<ul style="list-style-type: none"> Shake well. Set spray nozzle to indoor setting. Hold sprayer 12 inches from surface being sprayed. Apply a 4-inch wide band along the surfaces being treated. Spray until slightly wet without soaking. 	<ul style="list-style-type: none"> Shake well. Set spray nozzle to outdoor setting. Hold sprayer 12 inches from surface being sprayed. Apply a 12-inch wide band along the surfaces being treated. Spray until slightly wet without soaking. 

After You Apply



People and Pets may re-enter treated area after spray has dried.

- Thoroughly wash all food processing surfaces and utensils with soap and water before reuse.
- Repeat as needed. Re-treatment is recommended at least once per season (3 months) outdoors.
- For long-lasting residual control, leave spray undisturbed. The product will keep on killing for up to 12 months for Ants, Roaches, & Spiders indoors on non-porous surfaces.

Fleas and Ticks (Including ticks that may transmit Lyme Disease)

- Do not Spray Animals**
- Pets resting quarters may be treated with this product. **How to Apply:** Spot treat infested areas such as pets resting quarters and localized areas of floors/floor coverings (rugs, carpet, tile, vinyl & wood) where pests may be present. Old bedding of pets should be removed and replaced with clean, fresh bedding after treatment of pet area. To control the source of flea infestation, pets inhabiting the treated premises should themselves be treated with a product registered for application to animals.

STORAGE AND DISPOSAL

PESTICIDE STORAGE:

Keep from freezing. To be stored in original container and placed in areas inaccessible to children.

PESTICIDE DISPOSAL AND CONTAINER HANDLING:

Ortho® Home Defense Insect Killer for Indoor & Perimeter₂ can be refilled with Ortho® Home Defense Insect Killer for Indoor & Perimeter Refill. Follow instructions in the Refill Directions. **If empty:** Place in trash or offer for recycling if available. **If partly filled:** Do not pour or dispose down-the-drain or sewer. Call your local solid waste agency for local disposal options.

FIRST AID

If swallowed

- Call poison control center or doctor immediately for treatment advice.
- Have person sip a glass of water if able to swallow.
- Do not induce vomiting unless told to do so by the poison control center or doctor.
- Do not give anything by mouth to an unconscious person.

If in eyes

- Hold eye open and rinse slowly and gently with water for 15-20 minutes.
- Remove contact lenses, if present, after the first 5 minutes, then continue rinsing eye.
- Call a poison control center or doctor for treatment advice.

HOTLINE NUMBER: Have the product container or label with you when calling a poison control center or doctor, or going for treatment. You may also contact 1-877-465-5161 for Emergency Assistance.

NOTE TO PHYSICIAN: Emergency Information call 1-877-465-5161.

PRECAUTIONARY STATEMENTS

HAZARDS TO HUMANS & DOMESTIC ANIMALS

CAUTION: Harmful if swallowed. Causes moderate eye irritation. Avoid contact with eyes or clothing. Wear: Long-sleeved shirt and long pants, socks, shoes, and chemical resistant gloves made of: barrier laminate, butyl rubber (> 14 mils), nitrile rubber (> 14 mils), neoprene rubber (> 14 mils), natural rubber, polyethylene, PVC (> 14 mils) or viton (> 14 mils). Wash thoroughly with soap and water after handling and before eating, drinking, chewing gum, using tobacco or using the toilet.

ENVIRONMENTAL HAZARDS

This pesticide is extremely toxic to fish, aquatic invertebrates, oysters and shrimp. To protect the environment, do not allow pesticide to enter or run off into storm drains, drainage ditches, gutters or surface waters. Applying this product in calm weather when rain is not predicted for the next 24 hours will help to ensure that wind or rain does not blow or wash pesticide off the treatment area. Drift and run-off from treated areas may be hazardous to aquatic organisms in neighboring areas. Care should be used when spraying to avoid fish and reptile pets in/around ornamental ponds. This product is highly toxic to bees exposed to direct treatment or residues on blooming plants. Do not apply this product or allow it to drift to blooming plants if bees are visiting the treatment area.

PHYSICAL OR CHEMICAL HAZARDS

Do not apply this product in or on electrical equipment due to the possibility of shock hazard.

NOTICE: To the extent consistent with applicable law, buyer assumes all risks of use, storage or handling of this product not in accordance with directions.

MODO DE EMPLEO

Se considera una violación a la ley federal usar este producto con fines distintos de los indicados en la etiqueta.

Todas las aplicaciones al aire libre deben limitarse exclusivamente a tratamientos focalizados o de grietas y hendiduras, excepto para los siguientes usos permitidos:

1. Tratamientos de franjas perimetrales de 2.1 metros de ancho o menos desde la base de una estructura artificial hasta las superficies permeables (por ejemplo, tierra, mantillo o césped);
2. Aplicaciones en la parte inferior de aleros, soffitos, puertas o ventanas permanentemente protegidas de la lluvia por una cubierta, voladizo, toldo u otra estructura;
3. Aplicaciones alrededor de posibles puntos de entrada de plagas en el exterior de las estructuras artificiales, tales como puertas y ventanas, cuando se limiten a una franja que no exceda 2.5 centímetros;
4. Aplicaciones a superficies verticales (tales como el costado de una estructura artificial) situadas directamente sobre superficies impermeables (p. ej., entradas de automóvil, aceras, etc.), hasta 61 centímetros sobre el nivel del suelo;
5. Aplicaciones a superficies verticales situadas directamente sobre superficies permeables, tales como tierra, césped, mantillo u otra vegetación, solo si la superficie permeable no drena hacia cunetas de desagüe, drenajes pluviales, canaletas o aguas superficiales.
 - Los tratamientos focalizados no deben superar los 0.19 metros cuadrados (por ejemplo, 61 por 30.5 cm o 122 por 15.3 cm).
 - No lo aplique directamente sobre superficies horizontales impermeables, tales como aceras, entradas de automóvil y patios, excepto como tratamiento focalizado o de grietas y hendiduras.
 - Trate las superficies para asegurar una cobertura completa, pero evite la escorrentía.
 - Para tratar los insectos alojados en huecos, grietas y hendiduras, las aplicaciones deben realizarse de tal manera que se limite el goteo, y se evite la escorrentía hacia superficies estructurales y plantas sin tratar.
 - No lo aplique cuando esté lloviendo. Evite aplicarlo cuando se esperan lluvias antes de que el producto tenga tiempo suficiente para secar (mínimo 4 horas).
 - La lluvia dentro de las 24 horas siguientes a la aplicación puede causar la escorrentía involuntaria del pesticida aplicado.
 - No aplique ni riegue al grado que el producto se escurra.
 - No rocíe el producto en estanques, estanques de peces, arroyos o lagos. No lo aplique directamente en desagües o alcantarillas, o en cualquier otra área, como una cuneta, donde pudiera escurrirse hasta alcantarillas, drenajes pluviales, cuerpos de agua o hábitats acuáticos.
 - No permita que el producto caiga por ningún drenaje durante ni después de la aplicación.



No permita la entrada a desagües internos o externos. Siga las indicaciones del etiquetado para el desecho apropiado del producto.

CÓMO USARLO

Prepare

1. Retire la tira desprendible para activar las pilas.

Rocíe

1. Gire la boquilla del rociador hasta la posición deseada del patrón de rocío.
2. Deslice el interruptor del gatillo hasta la posición de "Unlock" (desbloquear).
3. Apriete el gatillo para rociar.

Termine

1. Gire la boquilla del rociador hasta la posición de "OFF" (cerrado).
2. Deslice el interruptor del gatillo hasta la posición de "Lock" (bloquear).


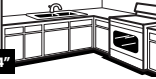


Información importante sobre el uso: Quite las pilas cuando guarde el rociador durante periodos prolongados.

CÓMO RELLENAR

Para envases listos para usar con aplicadores previstos para ser reutilizados: Para rellenar este envase vacío, vierta el producto directamente y con cuidado desde el envase del Insecticida para interiores y perimetral Home Defense de Ortho® designado como el producto de relleno listo para usar. **NO** agregue agua.

SUPERFICIES INTERIORES

SUPERFICIES EXTERIORES

Cuándo aplicarlo	Úselo en cualquier momento como un tratamiento preventivo o después de observar indicios de actividad de insectos para un control duradero.	
Antes de aplicarlo	<ul style="list-style-type: none"> Cubra o retire los alimentos que estén expuestos (incluida la comida para mascotas) Cubra todas las superficies y utensilios utilizados para el procesamiento de alimentos 	<ul style="list-style-type: none"> No permita que este producto entre en contacto con tomas de agua No rocíe al aire
Cómo aplicarlo	<ul style="list-style-type: none"> Agite bien el producto Ajuste la boquilla a la posición de rociado de interiores. Sostenga el rociador a una distancia de 30 centímetros de la superficie a rociar. Aplique una franja de 10 centímetros de ancho a lo largo de las superficies a tratar. Rocíe hasta humedecer ligeramente, sin empapar.  	<ul style="list-style-type: none"> Agite bien el producto Ajuste la boquilla a la posición de rociado de exteriores. Sostenga el rociador a una distancia de 30 centímetros de la superficie a rociar. Aplique una franja de 30 centímetros de ancho a lo largo de las superficies a tratar. Rocíe hasta humedecer ligeramente, sin empapar.  

Después de aplicarlo



Las personas y las mascotas pueden volver a ingresar al área tratada luego de que se seque el rocío.

- Lave bien con agua y jabón todas las superficies y los utensilios para el procesamiento de alimentos antes de volver a usarlos.
- Repita cuantas veces sea necesario. Se recomienda volver a realizar el tratamiento por lo menos una vez por estación (cada 3 meses) en exteriores.
- Para un control residual de larga duración, deje el rociado tal cual. El producto continuará exterminando hormigas, cucarachas y arañas hasta por 12 meses en interiores, en superficies no porosas.

Pulgas y garrapatas (incluidas las garrapatas que pueden transmitir la enfermedad de Lyme)

- No rocíe animales**
- El lugar donde descansan las mascotas puede tratarse con este producto. **Cómo aplicarlo:** Trate de manera focalizada las áreas infestadas, tales como los lugares donde descansan las mascotas y las áreas localizadas de los pisos o sus recubrimientos (tapetes, alfombras, mosaicos o azulejos, vinilo y madera) donde pudiera haber plagas presentes. Los lechos viejos de las mascotas deben retirarse y reemplazarse con lechos limpios y frescos después de tratar el área que habitan. Para controlar la fuente de la infestación de pulgas, las mascotas que habitan el predio tratado deberán, a su vez, ser tratadas con un producto registrado para su aplicación en animales.

ALMACENAMIENTO Y ELIMINACIÓN

ALMACENAMIENTO DEL PESTICIDA:

Proteja del congelamiento. Para ser almacenado en su envase original y colocado en lugares inaccesibles para los niños.

ELIMINACIÓN DEL PESTICIDA Y MANEJO DEL ENVASE:

El Insecticida para interiores y perimetral Home Defense de Ortho® se puede rellenar con el Insecticida para interiores y perimetral Home Defense de Ortho®. Siga las indicaciones de las Instrucciones para rellenar. **Si está vacío:** Tirelo a la basura o, si está disponible, ofrézcalo para reciclaje. **Si está parcialmente lleno:** No lo vierta ni elimine por el drenaje o una alcantarilla. Llame a la agencia de control de desechos sólidos local para preguntar por las opciones de eliminación locales.

PRIMEROS AUXILIOS

Si se ingiere

- Llame a un centro de control de envenenamientos o a un médico inmediatamente para recibir recomendaciones de tratamiento.
- Haga que la persona tome sorbos de un vaso con agua, si puede tragar.
- No induzca el vómito, a menos que así se lo indique el centro de control de envenenamientos o el médico.
- No le dé nada por la boca a una persona que haya perdido el conocimiento.

Si entra en los ojos

- Mantenga el ojo abierto, y enjuáguelo con agua lentamente y con cuidado por 15 a 20 minutos.
- Retire los lentes de contacto, de haberlos, después de transcurridos los primeros 5 minutos, y continúe enjuagando el ojo.
- Llame a un centro de control de envenenamientos o a un médico para recibir recomendaciones de tratamiento.

NÚMERO PARA EMERGENCIAS: Tenga el envase o la etiqueta del producto con usted cuando llame al centro de control de envenenamientos o al médico, o al acudir a recibir tratamiento. También puede llamar al 1-877-465-5161 para obtener atención de emergencia.

NOTA PARA EL MÉDICO: Para obtener información de emergencia, llamar al 1-877-465-5161.

AVISOS DE PRECAUCIÓN

RIESGOS PARA LOS SERES HUMANOS Y LOS ANIMALES DOMÉSTICOS

PRECAUCIÓN: Es nocivo si se ingiere. Causa irritación moderada en los ojos. Evite el contacto con los ojos o la ropa. Vista: camisa de manga larga y pantalones largos, medias o calcetines, zapatos, y guantes quimióresistentes hechos de: laminado de barrera, caucho de butilo (> 356 µm), caucho de nitrilo (> 356 µm), caucho de neopreno (> 356 µm), caucho natural, polietileno, PVC (> 356 µm) o vitón (> 356 µm). Lávese bien con agua y con jabón después de manipular el producto, y antes de comer, beber, masticar chicle, consumir tabaco o usar el inodoro.

RIESGOS MEDIOAMBIENTALES

Este pesticida es extremadamente tóxico para los peces, los invertebrados acuáticos, las ostras y los camarones. Para proteger el medio ambiente, no permita que el pesticida penetre o se escurra en drenajes pluviales, zanjas de desagüe, cunetas o aguas superficiales. La aplicación de este producto en un clima tranquilo, cuando no se pronostiquen lluvias para las próximas 24 horas, asegurará que ni el viento ni la lluvia arrastren o laven el pesticida fuera del área de tratamiento. La dispersión y los escurrimientos desde las áreas tratadas pueden ser peligrosos para los organismos acuáticos de las zonas aledañas. Hay que tener cuidado al rociar para no afectar a los peces y los reptiles que se tengan como mascotas en o alrededor de estanques ornamentales. Este producto es sumamente tóxico para las abejas expuestas al tratamiento directo de las plantas en floración o a sus residuos. No aplique este producto ni permita que sea arrastrado por el viento hacia las plantas en floración si hay abejas presentes visitando el área de tratamiento.

RIESGOS FÍSICOS O QUÍMICOS

No aplique este producto en equipos eléctricos ni sobre ellos, ya que existe el riesgo de sufrir una descarga eléctrica.

ADVERTENCIA: En la medida contemplada por las leyes aplicables, el comprador asume todos los riesgos derivados del uso, el almacenamiento o el manejo de este producto si no se siguen las instrucciones.

STORAGE AND DISPOSAL

PESTICIDE STORAGE: Keep from freezing. To be stored in original container and placed in areas inaccessible to children.

PESTICIDE DISPOSAL AND CONTAINER HANDLING: Ortho® Home Defense Insect Killer for Indoor & Perimeter₂ can be refilled with Ortho® Home Defense Insect Killer for Indoor & Perimeter Refill₃. Follow instructions in the Refill Directions.

If empty: Place in trash or offer for recycling if available. **If partly filled:** Do not pour or dispose down-the-drain or sewer. Call your local solid waste agency for local disposal options.

FIRST AID

If swallowed: • Call poison control center or doctor immediately for treatment advice. • Have person sip a glass of water if able to swallow.

• Do not induce vomiting unless told to do so by the poison control center or doctor. • Do not give anything by mouth to an unconscious person.

If in eyes: • Hold eye open and rinse slowly and gently with water for 15-20 minutes. • Remove contact lenses, if present, after the first 5 minutes, then continue rinsing eye. • Call a poison control center or doctor for treatment advice.

HOTLINE NUMBER: Have the product container or label with you when calling a poison control center or doctor, or going for treatment. You may also contact 1-877-465-5161 for Emergency Assistance.

NOTE TO PHYSICIAN: Emergency Information call 1-877-465-5161.

PRECAUTIONARY STATEMENTS

HAZARDS TO HUMANS & DOMESTIC ANIMALS

CAUTION: Harmful if swallowed. Causes moderate eye irritation. Avoid contact with eyes or clothing. Wear: Long-sleeved shirt and long pants, socks, shoes, and chemical resistant gloves made of: barrier laminate, butyl rubber (> 14 mils), nitrile rubber (> 14 mils), neoprene rubber (> 14 mils), natural rubber, polyethylene, PVC (> 14 mils) or viton (> 14 mils). Wash thoroughly with soap and water after handling and before eating, drinking, chewing gum, using tobacco or using the toilet.

ENVIRONMENTAL HAZARDS

This pesticide is extremely toxic to fish, aquatic invertebrates, oysters and shrimp. To protect the environment, do not allow pesticide to enter or run off into storm drains, drainage ditches, gutters or surface waters. Applying this product in calm weather when rain is not predicted for the next 24 hours will help to ensure that wind or rain does not blow or wash pesticide off the treatment area. Drift and run-off from treated areas may be hazardous to aquatic organisms in neighboring areas. Care should be used when spraying to avoid fish and reptile pets in/around ornamental ponds. This product is highly toxic to bees exposed to direct treatment or residues on blooming plants. Do not apply this product or allow it to drift to blooming plants if bees are visiting the treatment area.

PHYSICAL OR CHEMICAL HAZARDS

Do not apply this product in or on electrical equipment due to the possibility of shock hazard.

The
ORTHO[®]
Guarantee

If for any reason you, the consumer, are not satisfied with this product, mail us your original proof of purchase to obtain a full refund of your purchase price.



Questions or Comments
Preguntas o comentarios



Call 1-800-225-2883 or visit ortho.com

©2023 The ORTHO Group.
World rights reserved.

Sold by The ORTHO Group
PO Box 190
Marysville, OH 43040

EPA Reg. No. 239-2717
EPA Est. No. 239-1A-3

LB22492