



3.156"

3.406"

4"

4.5"

**DECLARACIONES DE PRECAUCIÓN (continuación)**

**PRECAUCIÓN** Riesgos para seres humanos y animales domésticos

- Perjudicial si se ingiere.
- Perjudicial si se absorbe a través de la piel.
- Evitar el contacto con la piel, los ojos, o la ropa.
- Lavar bien las manos antes de comer, beber, mascar goma de mascar, consumir tabaco o ir al baño.
- Sacar y lavar la ropa contaminada antes de volverla a usar.

**PRIMEROS AUXILIOS +**

- EN CASO DE INGESTIÓN**
- Llamar a un médico o a un centro de control de envenenamiento para consultas sobre el tratamiento.
  - Hacer que la persona beba tragos de agua, si puede tragar.
  - No inducir el vómito a menos que lo indique un centro de control de envenenamiento o el médico.
  - No administrar nada a una persona inconsciente.

- EN CASO DE CONTACTO CON LA PIEL O LA ROPA**
- Quitar la ropa contaminada.
  - Enjuagar la piel inmediatamente con abundante agua durante 15 a 20 minutos.
  - Llamar a un médico o a un centro de control de envenenamiento para consultas sobre el tratamiento.

**NOTA:** Tenga el contenedor o etiqueta del producto con usted cuando llame al centro de control de envenenamiento o al médico, o cuando vaya para recibir tratamiento.

**En caso de información de emergencia, puede llamar al 1-877-229-3763.**  
Ingredientes activos: Tau-fluvalinato [CAS #102851-06-9], Tebuconazole [CAS #107534-96-3]

**NOTA:** Investigaciones y pruebas han determinado que las "Indicaciones de uso" son las adecuadas para el uso apropiado de este producto bajo las condiciones previstas. En la medida en que sea acorde con la ley vigente, el Comprador asume la responsabilidad por la falta de rendimiento o seguridad si no se usa según las indicaciones.

**Garantía de devolución de dinero:** si usted no se está satisfecho con este producto, gustosamente le reembolsaremos el monto original del precio de compra.

3.656"



**READY-TO-SPRAY\*\*1**

*This product's exclusive formula protects against listed insects, mites and diseases in one easy step. It provides up to 2 weeks protection against the major insect and disease problems of roses, hibiscus, iris, and other flowers and shrubs. Growing beautiful roses, flowers, and shrubs has never been easier!*

**STOP - READ THIS ENTIRE LABEL BEFORE USE!**

**QUICK FACTS**

- **Keeps on Killing listed Insects for Up to 14 days**
- **Effective Against a Broad Range of listed Insects, Mites, and Diseases**
- **Ready-to-Spray Formula\*\* ... No Mixing, No Measuring**

**INSECTS AND MITES CONTROLLED** Adelgids, Aphids, Caterpillars, Japanese Beetles, Lace Bugs, Leaf-Feeding Beetles, Leafhoppers (including Glassy-Winged Sharpshooter), Mealybugs, Psyllids, Spider Mites, Thrips, Whiteflies, and other listed pests.

**DISEASES CONTROLLED** Anthracnose, Black Spot, Leaf Spot, Petal Blight, Powdery Mildew, Rust, and Scab.

**COVERAGE** Treats up to 192 roses

**WHERE TO USE** **Outdoors on** Roses, flowers, houseplants, ground covers, vines, ornamentals, shrubs, and trees  
For use on non-edible plants only

**WHEN TO USE** To prevent insect, mite, or disease infestations or control them when they first appear.

**FOR OUTDOOR RESIDENTIAL USE ONLY** \*\*for use with garden hose

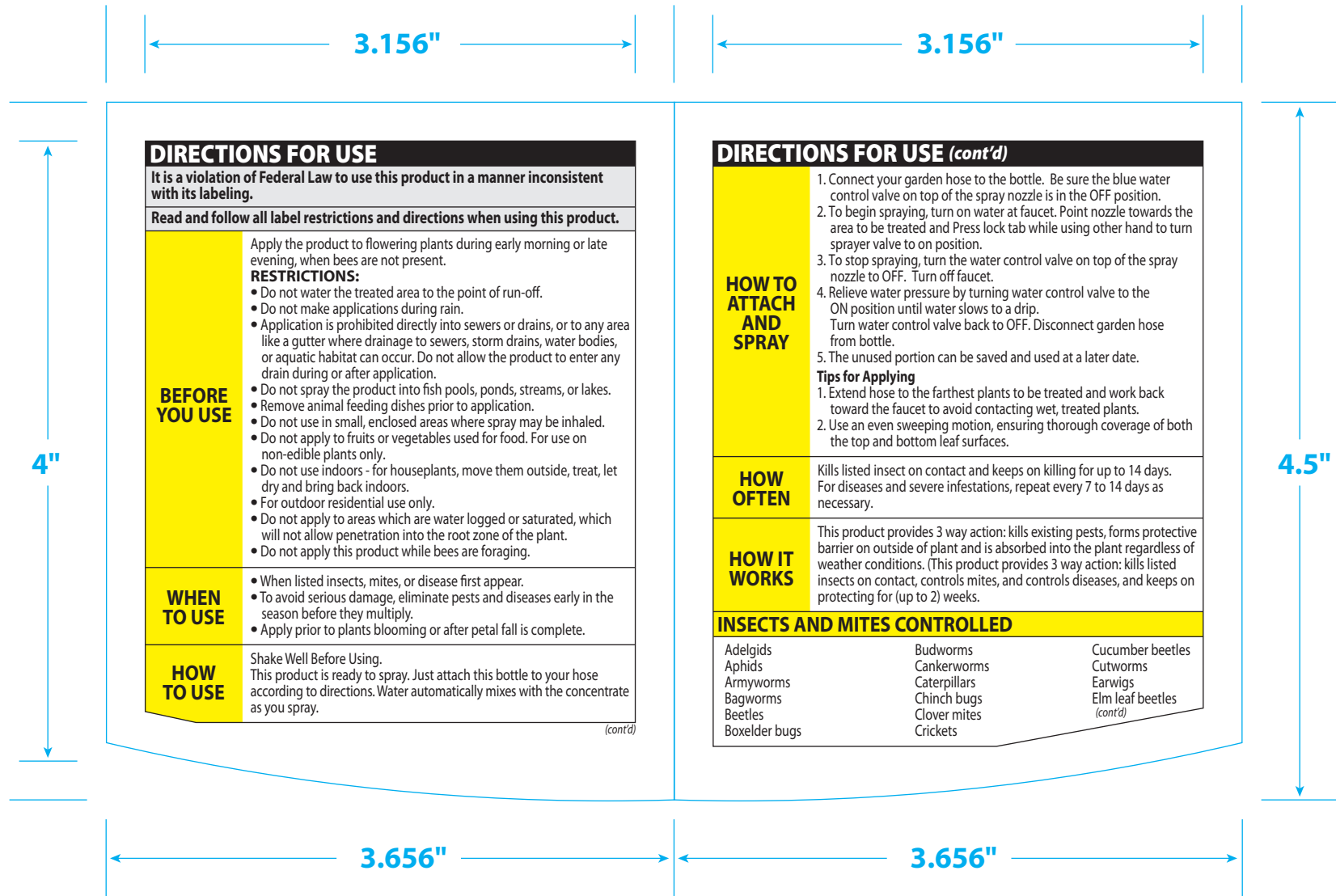
**ACTIVE INGREDIENTS:**  
Tau-fluvalinate ..... 0.61%  
Tebuconazole ..... 0.65%  
**OTHER INGREDIENTS** ... 98.74%  
**TOTAL** 100.00%

EPA Reg. No. 72155-114  
EPA Est. No. indicated by 3rd and 4th digits of the batch number on this package.  
(65) = 432-TX-1 (39) = 58996-MO-1  
(68) = 67572-GA-1 (57) = 071106-GA-003



**OPEN**  
Resealable Label  
for Directions  
& Precautions

3.656"



**DIRECTIONS FOR USE**

**It is a violation of Federal Law to use this product in a manner inconsistent with its labeling.**

**Read and follow all label restrictions and directions when using this product.**

**BEFORE YOU USE**

Apply the product to flowering plants during early morning or late evening, when bees are not present.

**RESTRICTIONS:**

- Do not water the treated area to the point of run-off.
- Do not make applications during rain.
- Application is prohibited directly into sewers or drains, or to any area like a gutter where drainage to sewers, storm drains, water bodies, or aquatic habitat can occur. Do not allow the product to enter any drain during or after application.
- Do not spray the product into fish pools, ponds, streams, or lakes.
- Remove animal feeding dishes prior to application.
- Do not use in small, enclosed areas where spray may be inhaled.
- Do not apply to fruits or vegetables used for food. For use on non-edible plants only.
- Do not use indoors - for houseplants, move them outside, treat, let dry and bring back indoors.
- For outdoor residential use only.
- Do not apply to areas which are water logged or saturated, which will not allow penetration into the root zone of the plant.
- Do not apply this product while bees are foraging.

**WHEN TO USE**

- When listed insects, mites, or disease first appear.
- To avoid serious damage, eliminate pests and diseases early in the season before they multiply.
- Apply prior to plants blooming or after petal fall is complete.

**HOW TO USE**

Shake Well Before Using.  
This product is ready to spray. Just attach this bottle to your hose according to directions. Water automatically mixes with the concentrate as you spray.

*(cont'd)*

**DIRECTIONS FOR USE (cont'd)**

**HOW TO ATTACH AND SPRAY**

1. Connect your garden hose to the bottle. Be sure the blue water control valve on top of the spray nozzle is in the OFF position.
2. To begin spraying, turn on water at faucet. Point nozzle towards the area to be treated and Press lock tab while using other hand to turn sprayer valve to on position.
3. To stop spraying, turn the water control valve on top of the spray nozzle to OFF. Turn off faucet.
4. Relieve water pressure by turning water control valve to the ON position until water slows to a drip. Turn water control valve back to OFF. Disconnect garden hose from bottle.
5. The unused portion can be saved and used at a later date.

**Tips for Applying**

1. Extend hose to the farthest plants to be treated and work back toward the faucet to avoid contacting wet, treated plants.
2. Use an even sweeping motion, ensuring thorough coverage of both the top and bottom leaf surfaces.

**HOW OFTEN**

Kills listed insect on contact and keeps on killing for up to 14 days. For diseases and severe infestations, repeat every 7 to 14 days as necessary.

**HOW IT WORKS**

This product provides 3 way action: kills existing pests, forms protective barrier on outside of plant and is absorbed into the plant regardless of weather conditions. (This product provides 3 way action: kills listed insects on contact, controls mites, and controls diseases, and keeps on protecting for (up to 2) weeks.

**INSECTS AND MITES CONTROLLED**

Adelgids	Budworms	Cucumber beetles
Aphids	Cankerworms	Cutworms
Armyworms	Caterpillars	Earwigs
Bagworms	Chinch bugs	Elm leaf beetles
Beetles	Clover mites	<i>(cont'd)</i>
Boxelder bugs	Crickets	

3.156"

3.156"

**DIRECTIONS FOR USE (cont'd)**

**INSECTS AND MITES CONTROLLED (cont'd)**

Elm leaf beetles	Loopers	Spider Mites
Firebrats	Mealybugs	Thrips
Flea beetles	Midges	Two-Spotted Spider Mites
Fungus gnats	Mites	Viburnum leaf beetle
Grasshoppers	Pillbugs	Webworms
Gypsy moth larvae	Plant bugs	Weevils (including adult root weevils)
Japanese beetles (adult)	Psyllids	Whiteflies
Lace bugs	Rose Midges	
Leaf-feeding beetles	Rose Slugs	
Leaf-feeding caterpillars	Scale insects	
Leafhoppers (including Glassy-Winged Sharpshooter)	(crawler stages)	
	Silverfish	
	Sowbugs	

**DISEASES CONTROLLED**

CONTROLS	PLANTS
Black Spot Powdery Mildew Rust	Roses
Leaf Spot Powdery Mildew Rust	Flowers
Anthrachnose Leaf Spot Powdery Mildew Rust Scab	Crabapples (Ornamental), Dogwoods and Other Small Landscape Trees

(cont'd)

4"

4.5"

3.656"

3.656"

**DIRECTIONS FOR USE (cont'd)**

**DISEASES CONTROLLED (cont'd)**

CONTROLS	PLANTS
Anthrachnose Black Spot Leaf Spot Petal Blight Powdery Mildew Rust	Azaleas, Camellias, Rhododendrons, and Other Landscape (Ornamental) Shrubs, Ground Covers, and Vines
Leaf Spot Powdery Mildew	Houseplants (treated outdoors)

**Restrictions**  
Do not apply this product while bees are foraging.

**Application Instructions**  
**To treat existing disease:** apply at least 3 times, every 7-14 days apart beginning at the first sign of disease.  
**To prevent diseases:** apply at least 3 times, every 7-14 days apart during the growing season, starting when new leaves first appear.

**FOR BEST RESULTS**

Do not wet the foliage within one hour after applying. To avoid serious damage to plants, eliminate pests early in the season before they multiply.

 Children and pets may re-enter after spray has dried.


(cont'd)



**STORAGE AND DISPOSAL**

Do not contaminate food, water, or feed by storage and disposal.

**PESTICIDE STORAGE** Store in original container in a cool, dry place, out of the reach of children, preferably a locked storage cabinet.

**CONTAINER HANDLING**  
  
**If Empty:**  
 • Non-refillable container. Do not refill or reuse container.  
 • Place empty container in trash or offer for recycling if available.  
**If Partly Filled:**  
 • Call your local solid waste agency or toll free 1-877-229-3724 for disposal instructions.  
 • Never place unused product down any indoor or outdoor drain.

**PRECAUTIONARY STATEMENTS ENVIRONMENTAL HAZARDS**

- This product is toxic to fish and aquatic organisms.
- Do not apply directly to water or to areas where surface water is present or to intertidal areas below the mean high water mark.
- To protect the environment, do not allow pesticide to enter or run off into storm drains, drainage ditches, gutters, or surface waters. Applying this product in calm weather when rain is not predicted for the next 24 hours will help to ensure that wind or rain does not blow or wash pesticide off the treatment area.
- Rinsing application equipment over the treated area will help avoid run off to water bodies or drainage systems.
- This product is toxic to honey bees if bees are exposed to direct application. However, dried residues of this product are non-toxic to honey bees. Treat during non-foraging periods to minimize adverse effects.
- Apply this product only as specified on this label.

**¡DETÉNGASE - LEA LA ETIQUETA COMPLETA ANTES DE UTILIZAR EL PRODUCTO!**

**DATOS RÁPIDOS**

- Continúa matando los insectos de la lista durante hasta 14 días.
- Efectivo contra una amplia gama de insectos, hongos y enfermedades de la lista.
- Fórmula lista para rociar\*\* ... sin mezclar, sin medir


**INSECTOS y ACAROS CONTROLADOS** Adélgidos, pulgones, orugas, escarabajos japoneses, escarabajos de encaje, escarabajos de la hoja, chicharritas (incluyendo la cigarra de alas cristalinas), cochinillas, psilidos, ácaros de las píceas, trips de las flores, moscas blancas y otras pestes de la lista.

**ENFERMEDADES CONTROLADAS** Antracnosis, moteado negro, manchas foliares, tizón de los pétalos, mildiú polvoroso, roya y roña.

**COBERTURA** Trata hasta 192 rosas

**DÓNDE USAR** En rosas de exteriores, flores, plantas de interior, cubresuelos, vides, plantas ornamentales, setos y árboles. Usar exclusivamente en plantas no comestibles.

**CUÁNDO USAR** Para evitar infestaciones de insectos, ácaros, o enfermedades o controlarlas en el momento que aparecen.

 Para preguntas o comentarios, llamar al número gratuito 1-877 BayerAG (1-877-229-3724)

**INGREDIENTES ACTIVOS:** \*\*para uso con la manguera del jardín

Taufluvialinato .....	0.61%
Tebuconazol .....	0.65%
<b>OTROS INGREDIENTES</b> .....	98.74%
<b>TOTAL</b>	100.00%

**PARA USO RESIDENCIAL EN EXTERIORES SOLAMENTE**

**INDICACIONES DE USO**

Es una violación de la Ley Federal utilizar este producto de manera contraria a la indicada en la etiqueta.

Lea y siga estas indicaciones cuando use el producto

**ANTES DE USAR** Aplicar el producto a las plantas con flores por la mañana temprano o tarde por la noche, cuando las abejas no están presentes.  
**Restricciones:**  
 • No regar el área tratada hasta el punto que corra el agua.  
 • No realizar aplicaciones si llueve.  
 (continuación)



**INDICACIONES DE USO (continuación)**

**ANTES DE USAR (continuación)**

**Restricciones: (continuación)**

- Se prohíbe realizar aplicaciones directas en cloacas o drenajes, o en un área tal como una canal donde puede drenar el producto a las cloacas, drenajes de boca de tormenta o hábitat acuáticos. No permitir que el producto ingrese en algún drenaje durante o después de la aplicación.
- No rociar el producto en lagunas con peces, pozos, arroyos o lagos.
- Quitar los recipientes para alimentación de animales antes de su aplicación.
- No usar en áreas pequeñas, cerradas donde se puede inhalar el rocío.
- No aplicar en frutas o vegetales que se usan como alimento. Para uso en plantas no comestibles solamente.
- No usar en interiores, en caso de plantas de interiores sacarlas al exterior para tratarlas, dejarlas secar y llevarlas nuevamente dentro de la casa.
- Para uso residencial en exteriores solamente.
- No aplicar en áreas donde el agua esté saturada o bloqueadas, que no permitirá la penetración a la zona de la raíz de la planta.
- No aplicar este producto mientras las abejas están buscando alimento.

**CUÁNDO USAR**

- Cuando los insectos, hongos o enfermedades aparecen por primera vez.
- Para evitar daño grave, eliminar plagas y enfermedades a comienzos de la temporada antes de que se multipliquen.
- Aplicar antes de las plantas florezcan o después de que se completa la caída de los pétalos.

**CÓMO USAR**

Agitar bien antes de usar. Este producto está listo para rociar. Solo coloque esta botella en su manguera de acuerdo a las instrucciones. El agua se mezcla automáticamente con el concentrado a medida que usted rocía.

**CÓMO COLOCAR Y ROCIAR**

1. Conectar la manguera del jardín a la botella. Asegurarse de que la válvula de control azul de agua que se encuentra en la parte superior de la boquilla del rociador esté en la posición OFF (cerrado).
2. Para comenzar a rociar, abrir el grifo de agua. Apuntar la boquilla hacia el área a tratar y presionar la lengüeta de cierre utilizando la mano libre para girar la válvula del rociador a la posición ON (abierto).
3. Para detener el rociado, girar a la posición OFF la válvula de control de agua que se encuentra en la parte superior de la boquilla del rociador. Cerrar el grifo de agua.
4. Reducir la presión de agua girando la válvula de control de agua a la posición ON hasta que el agua lentamente gotee.  
Girar la válvula de control de agua a la posición OFF. Desconectar la manguera de la botella.

(continuación)

**INDICACIONES DE USO (continuación)**

5. La porción no utilizada se puede guardar y usar en otra ocasión.

**CONSEJOS PARA LA APLICACIÓN**

1. Extender la manguera hasta la planta a tratar más alejada y trabajar hacia el grifo para evitar el contacto con las plantas tratadas, mojadas.
2. Emplear un movimiento de barrido parejo para garantizar una completa cobertura tanto de las superficies superiores como inferiores de las hojas.

**CON QUÉ FRECUENCIA**

Mata los insectos de la lista por contacto y sigue matando durante hasta 14 días.  
En caso de enfermedades o infestaciones graves, repetir cada 7 a 14 días según sea necesario.

**CÓMO FUNCIONA**

Este producto brinda acción en 3 modos: mata las plagas actuales, forma una barrera de protección en la parte externa de la planta y se absorbe en la planta independientemente de las condiciones climáticas.

**INSECTOS Y ÁCAROS CONTROLA CONTROLADOS**

Adélgidos	Thermobia doméstica	Psilidos
Áfidos	Escarabajos pulga	Mosquitas de la rosa
Gusanos soldado	Moscas de los hongos	Babosa de la rosa
Gusanos del saco	Saltamontes	Escama (etapas de arrastre)
Escarabajos	Larva de polilla gitana	Peccecito de plata
Chinchas del arce	Escarabajos japoneses (adultos)	Lepismas
Gusanos del abeto	Chinchas de encaje	Ácaros araña
Gusanos medidores	Escarabajos desfoliadores	Trips
Orugas	Orugas desfoliadoras	Ácaros araña de dos manchas
Chinchas del maíz	Saltarillas (incluida la cigarrilla de las alas cristalinas)	Escarabajos de la hoja de viburnum
Ácaros del trébol	Orugas medidoras	Orugas tejedoras
Grillos	Cocos	Gorgojos (incluidos los gorgojos de raíz adultos)
Escarabajos del pepino	Jejenes	Mosca blanca
Gusanos cortadores	Ácaros	
Tijeretas	Cochinilla	
Escarabajos de la hoja del olmo	Chinchas de las plantas	

3.156"

3.156"

**INDICACIONES DE USO (continuación)****ENFERMEDADES QUE CONTROLA**

CONTROLA	PLANTAS
Mancha negra Mildiu polvoriento Roya	Rosas
Mancha foliar Mildiu polvoriento Roya	Flores
Mancha foliar Mildiu polvoriento Roya	Flores
Antracnosis Mancha foliar Mildiu polvoriento Roya Sarna	Manzanos silvestres (ornamentales), conejo y demás árboles de jardín pequeños
Antracnosis Mancha negra Mancha foliar Peste de los pétalos de azalea Mildiu polvoriento Roya	Azaleas, camelias, rododendros y demás arbustos de jardín (decorativos), cubiertas vegetales y viñedos.
Mancha foliar Mildiu polvoriento	Plantas de interior (tratadas en el exterior)

**Restricciones:**

No aplicar este producto mientras las abejas están buscando alimento.

**Instrucciones para la aplicación:**

**Para tratar una enfermedad existente:** aplicar como mínimos 3 veces, cada 7-14 días comenzando desde el primer signo de enfermedad.  
**Para prevenir enfermedades:** aplicar como mínimo 3 veces, cada 7-14 días durante la temporada de crecimiento, comenzando cuando aparecen las hojas nuevas.

**PARA OBTENER MEJORES RESULTADOS**

No humedecer las hojas dentro de una hora luego de la aplicación. Para evitar daño grave, eliminar plagas a comienzos de la temporada antes de que se multipliquen.



Los niños y animales pueden volver a ingresar luego de que el rocío se ha secado.

**ALMACENAMIENTO Y ELIMINACIÓN**

No contamine alimentos, agua, o forraje por almacenamiento y eliminación.

**ALMACENAMIENTO DEL PESTICIDA**

Almacenar en el contenedor original en un lugar fresco y seco, fuera del alcance de los niños, preferentemente en un armario bajo llave. No contamine los alimentos, el agua o el forraje al almacenar y desechar.

**MANIPULACIÓN DEL ENVASE****Si está vacío:**

- Envase no reusable. No llene ni vuelva a utilizar el envase.
- Coloque el envase vacío en la basura o entréguelo para reciclar de ser posible.

**Si está parcialmente lleno:**

- Llamar a la agencia local de residuos sólidos o al número gratuito 1-877-229-3724 para solicitar indicaciones para la eliminación.
- Nunca colocar el producto sin utilizar debajo de algún desagüe interno o externo.

**MANTENER FUERA DEL ALCANCE DE LOS NIÑOS****DECLARACIONES DE PRECAUCIÓN RIESGOS AMBIENTALES**

- Este producto es tóxico para los organismos acuáticos y peces.
- No aplicar directamente en el agua o en áreas donde hay agua superficial presente o en áreas cercanas por debajo de la marca de agua promedio.
- Para proteger al medio ambiente, no permita que el pesticida ingrese o corra por los drenajes de tormenta, drenaje de aguas pluviales, canaletas o aguas superficiales. Aplicar este producto en clima calmo cuando no haya pronóstico de lluvia en las próximas 24 horas para asegurar que el viento o la lluvia no soplen o laven el pesticida fuera del área de tratamiento.
- Enjuagar el equipo usado para la aplicación en el área tratada ayudará a evitar que el producto ingrese en cuerpos de agua o sistemas de drenaje.
- Este producto es tóxico para abejas si las abejas quedan expuestas a la aplicación directa. Los residuos secos de este producto no son tóxicos para las abejas. No tratar durante periodos de forrajeo para minimizar los efectos adversos.
- Aplicar este producto solamente tal como se especifica en esta etiqueta.

4"

4.5"

3.656"

3.656"



**3-in-1**  
**Insect, Disease,  
 & Mite Control**  
 READY-TO-SPRAY\*\*1

**PRECAUTIONARY STATEMENTS (cont'd)**

**CAUTION Hazards to Humans and Domestic Animals**

- Harmful if swallowed.
- Harmful if absorbed through skin.
- Avoid contact with skin, eyes, or clothing.
- Wash hands before eating, drinking, chewing gum, using tobacco, or using the toilet.
- Remove and wash contaminated clothing before reuse.

**FIRST AID +**

- IF SWALLOWED**
- Call a poison control center or doctor immediately for treatment advice.
  - Have person sip a glass of water if able to swallow.
  - Do not induce vomiting unless told to by a poison control center or doctor.
  - Do not give anything to an unconscious person.

- IF ON SKIN OR CLOTHING**
- Take off contaminated clothing.
  - Rinse skin immediately with plenty of water for 15-20 minutes.
  - Call a poison control center or doctor for treatment advice.

**NOTE:** Have the product container or label with you when calling a poison control center or doctor, or going for treatment.

**For medical emergency information, you may call toll-free 1-877-229-3763.**

Active Ingredients: Tau-fluvalinate [CAS #102851-06-9], Tebuconazole [CAS #107534-96-3]

**NOTICE:** Research and testing have determined that the "Directions For Use" are appropriate for the proper use of this product under expected conditions. To the extent consistent with applicable law, the Buyer assumes responsibility for lack of performance or safety if not used according to the directions.

**Money Back Guarantee:** If you are not satisfied with this product, we will gladly refund your original purchase price.

EPA Reg. No. 72155-114  
 EPA Est. No. indicated by 3rd and 4th digits of the batch number on this package. (65) = 432-TX-1 (39) = 58996-MO-1 (68) = 67572-GA-1 (57) = 071106-GA-003

Produced for: Bayer Advanced  
 A Business Unit of Bayer CropScience LP  
 P.O. Box 12014, 2 T.W. Alexander Drive  
 Research Triangle Park, NC 27709

Bayer (reg'd), Bayer Cross (reg'd), and Bayer Advanced™ are trademarks of Bayer.  
 \*\*for use with garden hose

PRESS TO RESEAL

US0000000a 150717AV1