



3-7/32"

3-13/32"

OPEN  
Resealable Label  
for Directions &  
Precautions



**BAYER**  
ADVANCED

# INSECT KILLER for LAWNS<sup>1</sup>

READY-TO-SPRAY

This product kills listed outdoor pests by contact. Keeping your garden and lawn free of listed pests has never been easier. This product is ready to spray. Just attach this bottle to your hose according to directions. Water automatically mixes with the concentrate as you spray.



**READ THE LABEL FIRST!**

## QUICK FACTS

- Just One Application Quickly Kills Listed Insects
- Kills Listed Insects Through Contact Plus Protects For Up To 2 Weeks
- Kills and Repels Mosquitoes
- Ready to Spray...No Mixing, no Measuring



Indicaciones  
en español  
después de las  
de inglés


<b>KILLS</b>	Ants, Chiggers, Chinch bugs, Fire Ants, Fleas, Japanese Beetles (adults), Mosquitoes, Stink Bugs (including Brown Marmorated Stink Bugs), Ticks (including deer ticks) and other listed pests
<b>COVERAGE</b>	Covers 5,333 sq ft
<b>WHERE TO USE</b>	Lawns and Around Homes
<b>WHEN TO USE</b>	When listed insects or damage first appear
<b>HOW MUCH TO USE</b>	No measuring needed. Dilutes automatically.
 	For questions or comments, call toll-free 1-877-BayerAG (1-877-229-3724) or visit our website at <a href="http://www.BayerAdvanced.com">www.BayerAdvanced.com</a>

<b>ACTIVE INGREDIENT:</b>	
Cyfluthrin .....	0.75%
<b>OTHER INGREDIENTS</b> .....	99.25%
<b>TOTAL</b> .....	100.00%

0.0626 lbs cyfluthrin per gallon of product

EPA Reg. No. 72155-39

EPA Est. No indicated by 3rd and 4th digits of the batch number on this package. (65) = 432-TX-1 (68) = 67572-GA-1 (39) = 58996-MO-1 (57) = 071106-GA-003



US00000006 160420017

4-7/8"

**BACK COVER**  
(Last Page)

3-21/32"

**FRONT COVER**  
(Page1)

## DIRECTIONS FOR USE

It is a violation of Federal law to use this product in a manner inconsistent with its labeling.

For best results, read and follow all label directions.

### BEFORE YOU USE

 Read and follow these directions when using.

- Apply the product to flowering plants during early morning or late evening, when bees are not present.
- Do not spray the product into fish pools, ponds, streams, or lakes.
- Remove animal feeding dishes prior to application. Keep children and pets away from treated areas until spray has dried.
- Do not water the treated area to the point of run-off.
- Do not make application during rain.
- All outdoor applications must be limited to spot or crack-and-crevice treatments only, except for the following permitted uses:
  - (1) Treatment to soil or vegetation around structures;
  - (2) Applications to lawns, turf, and other vegetation;
  - (3) Applications to building foundations, up to a maximum height of 3 feet.Other than applications to building foundations, all outdoor applications to impervious surfaces such as sidewalks, driveways, patios, porches and structural surfaces (such as windows, doors, and eaves) are limited to spot and crack-and crevice applications, only.
- Application is prohibited directly into sewers or drains, or to any area like a gutter where drainage to sewers, storm drains, water bodies, or aquatic habitat can occur. Do not allow the product to enter any drain during or after application.

### WHEN TO USE

Spray when listed insects or damage first appear. Refer to specific use area for additional instructions.

### HOW TO ATTACH & SPRAY

#### CONNECT

1. Shake well before use.
2. Connect sprayer to garden hose.
3. Turn on water.

#### SPRAY

1. Extend hose to farthest area to be treated, point sprayer nozzle in direction to be sprayed.
2. Begin spraying, Press lock tab while using other hand to turn sprayer valve to ON position.
3. Walk at a steady pace while spraying, using an even sweeping motion, and slightly overlap the treated areas. Work back toward the faucet to avoid walking over wet, treated area.

(cont'd)

Page 2

3-7/32"

## DIRECTIONS FOR USE (cont'd)

### HOW TO ATTACH & SPRAY (cont'd)

(cont'd)

#### FINISH

1. To stop spraying, Press lock tab while using other hand to turn sprayer valve to OFF position.
2. Turn off water at faucet.
3. Relieve water pressure in hose by turning sprayer valve back to ON position until water slows to a drip then turn sprayer valve to OFF position.
4. Disconnect sprayer from hose.

### TIPS FOR APPLYING

1. Extend hose to the farthest area to be treated and work back toward the faucet to avoid walking into wet, treated area.
2. Walk at a steady pace while spraying, using an even sweeping motion, slightly overlapping the treated areas.



### LAWN PESTS

#### HOW TO APPLY

- Use this hose-end sprayer. The goal is to have large droplets and enough spray to penetrate the lawn and reach the soil.
- Do not mow for one day after application.
- For severe infestation, repeat every 7 to 14 days; not to exceed 9 applications per year.

#### PESTS

Ants, Armyworms, Bluegrass Billbugs (adults), Chiggers, Chinch bugs, Crickets, Cutworms, Earwigs, Fire Ants, Fleas, Grasshoppers, Hyperodes weevils (adults), Japanese Beetles (adults), Mole Crickets, Sod webworms (lawn moths), Stink bugs (including Brown Marmorated Stink Bugs), Ticks (including deer ticks)

### RESIDENTIAL NUISANCE PESTS OUTDOORS

#### HOW TO APPLY

- Spray thoroughly beneath shrubs, around house foundation and in nearby tall grass or weeds. Cover evenly.
- Adjust spray nozzle to a coarse spray to reach down into tall grass.
- 1 gallon of spray treats 1,000 sq. ft. of ground.
- For severe infestation, repeat every 7 to 14 days not to exceed 11 applications per year.

#### PESTS

Ants, Boxelder bugs, Clover mites, Cockroaches, Crickets, Earwigs, Flies, Midges, Mosquitoes, Pillbugs, Sowbugs, Spiders, Stink bugs (including Brown Marmorated Stink Bugs), Wasps

4-7/8"

3-21/32"

Page 3





People and pets must not reenter the treated area until after spray has dried.

### STORAGE AND DISPOSAL

#### PESTICIDE STORAGE

Store in original container in a cool, dry place, out of the reach of children, preferably a locked storage cabinet.

#### CONTAINER HANDLING

**If Empty:**

- Non-refillable container. Do not refill or reuse container.
- Place empty container in trash or offer for recycling if available.

**If Partly Filled:**

- Call your local solid waste agency or toll free 1-877-229-3724 for disposal instructions.
- Never place unused product down any indoor or outdoor drain.

#### ENVIRONMENTAL HAZARDS

- This pesticide is toxic to fish and other aquatic organisms.
- This pesticide is highly toxic to bees exposed to direct treatment or residues on plants or weeds. Do not apply this product or allow it to drift onto plants or weeds on which bees are actively foraging.
- To protect the environment, do not allow pesticide to enter or run off into storm drains, drainage ditches, gutters, or surface waters. Applying this product in calm weather when rain is not predicted for the next 24 hours will help to ensure that wind or rain does not blow or wash pesticide off the treatment area. Rinsing application equipment over the treated area will help avoid run off to water bodies or drainage systems.


Page 6

3-7/32"

¡LEER LA ETIQUETA ANTES DE UTILIZAR EL PRODUCTO!

### DATOS RÁPIDOS

- Solo una aplicación rápidamente mata los insectos de la lista
- Mata los insectos de la lista a través de contacto y sigue protegiendo hasta 2 semanas
- Mata y repele mosquitos
- Listo para rociar...sin mezclar, sin medir

<b>MATA</b>	Hormigas, nigua, chinches, hormigas de fuego, pulgas, escarabajos japoneses (adultos), mosquitos, chinches (incluyendo la chinche marmolada marrón), Garrapatas (incluyendo la garrapata del ciervo), y otras plagas de la lista
<b>COBERTURA</b>	Cubres 5,333 pies cuadrados ( <i>para aplicación sobre césped</i> )
<b>DÓNDE USAR</b>	Céspedes y alrededor de la casa
<b>CUÁNDO USAR</b>	Cuando aparece por primera vez el daño o los insectos
<b>CUÁNTO USAR</b>	No es necesario medir. Se diluye automáticamente.
 	Si tiene preguntas o comentarios, llame gratis al 1-877- BayerAG (1-877-229-3724) o visítenos en línea en <a href="http://www.BayerAdvanced.com">www.BayerAdvanced.com</a>

<b>INGREDIENTE ACTIVO:</b>		0.0626 libras de ciflutrina por galón de producto
Ciflutrina .....	0.75%	
<b>OTROS INGREDIENTES</b> .....	99.25%	
Total	100.00%	

4-7/8"

3-21/32"  
Page 7

3-7/32"

### INDICACIONES DE USO

Es una violación de la Ley Federal utilizar este producto de manera contraria a la indicada en la etiqueta.

Para obtener mejores resultados, leer y seguir todas las indicaciones de la etiqueta.

#### ANTES DE USAR Leer y seguir las instrucciones de uso.

- Aplicar el producto a las plantas florecientes a la mañana temprano o a la última hora de la tarde, cuando las abejas no están presentes.
- No rociar el producto en estanques para peces, lagunas, arroyos o lagos.
- Retirar los platos para la alimentación de animales antes de la aplicación. Mantener a los niños y mascotas alejados de las áreas tratadas hasta que el rocío se haya secado.
- No regar el área tratada hasta el punto de escurrimiento.
- No realizar la aplicación durante la lluvia.
- Todas las aplicaciones en exteriores deben limitarse solamente a tratamientos localizados o en grietas y huecos, excepto para los siguientes usos permitidos:
  - (1) Tratamiento al suelo o vegetación alrededor de estructuras;
  - (2) Aplicaciones al césped, hierba y otra vegetación;
  - (3) Aplicaciones a cimientos de edificios, hasta una altura máxima de 3 pies (90 cm).
 En aplicaciones distintas a la de cimientos de edificios, todas las aplicaciones en exteriores a superficies impermeables tales como aceras, entradas para vehículos, patios, galerías y superficies estructurales (tales como ventanas, puertas y aleros) están limitadas solamente a aplicaciones localizadas y de grietas y huecos.
- Está prohibida la aplicación directamente en cloacas o canales de desagüe, o en cualquier área como una alcantarilla donde se produce el desagüe a cloacas, bocas de tormenta, cursos de agua o hábitat acuático. No permitir que el producto ingrese en algún desagüe durante o después de la aplicación.

#### CUÁNDO USAR

Rociar cuando aparece por primera vez el daño o los insectos de la lista. Consultar al área de uso específico para instrucciones adicionales.

#### CÓMO COLOCAR Y ROCIAR

##### CONECTAR

1. Agitar bien antes de usar.
2. Conectar el rociador de manera segura a la manguera del jardín.
3. Abrir el agua.

##### ROCIAR

1. Extender la manguera hasta el área más lejana, apuntar la boquilla del rociador en dirección hacia donde desea rociar.
2. Comenzar a rociar, Presionar la pestaña de bloqueo usando la otra mano para girar la válvula del rociador a la posición ON.

(continúa)

Page 6

### INDICACIONES DE USO

#### CÓMO COLOCAR Y ROCIAR (continuación)

(continúa)

##### ROCIAR

3. Caminar a un ritmo constante mientras rocía, usando un movimiento oscilante y volver a regar la misma área tratada solo un poco. Caminar hacia atrás hacia el grifo para evitar caminar sobre el área húmeda y tratada.

##### TERMINAR

1. Para terminar de rociar, Presionar la pestaña de bloqueo usando la otra mano para girar la válvula del rociador a la posición OFF.
2. Apagar el grifo de agua.
3. Liberar la presión de agua en la manguera girando la válvula del rociador nuevamente a la posición ON hasta que el agua disminuya lentamente a un goteo, luego volver a girar la válvula del rociador a la posición OFF.
4. Desconectar el rociador de la manguera.

#### CONSEJOS DE APLICACIÓN

1. Extender la manguera hasta el área más lejana a tratar y trabajar hacia atrás en dirección al grifo para evitar caminar por el área tratada y húmeda.
2. Caminar a un ritmo constante mientras rocía, usando un movimiento oscilante y volver a regar la misma área tratada solo un poco.



#### PLAGAS DEL CÉSPED Tratamiento de 20 a 30 galones por acre de aplicación. 12 aplicaciones por año.

##### CÓMO APLICAR

- Usar un rociador en el extremo de la manguera. El objetivo es tener gotas grandes y suficiente rocío para penetrar el césped y llegar hasta el suelo.
- No segar durante 24 horas después de la aplicación.
- Para infestaciones graves, repetir cada 7 a 14 días, no más de 9 aplicaciones por año.

##### PLAGAS

Hormigas, gusanos soldado, escarabajos picudos del Bluegrass (adultos), aradores, chinches del maíz, grillos, gusanos cortadores, tijeretas, hormigas de fuego, pulgas, saltamontes, gorgojos de los Andes (adultos), escarabajos japoneses (adultos), grillos cebolleros, orugas de tierra (polillas de tierra), chinches hediondas (incluyendo las chinches hediondas marrones marmóreas), garrapatas (incluso garrapatas de venado).

(continúa)

4-7/8"

3-21/32"

Page 7

## PLAGAS MOLESTAS DEL HOGAR EN EXTERIORES

### CÓMO APLICAR

- Rocíar bien debajo de arbustos, alrededor de los cimientos de la casa y en el césped o malezas altas cercanas. Cubrir de forma pareja.
- Ajustar la boquilla del rociador a un rocío grueso para llegar a la base del césped alto.
- 1 galón (4 litros) de rocío trata 1,000 pies cuadrados (90 m<sup>2</sup>) de suelo.
- Para infestaciones graves, repetir cada 7 a 14 días, no más de 11 aplicaciones por año.

### PLAGAS

Formigas, chinches del arco, ácaros del trébol, cucarachas, grillos, tijeretas, moscas, jejenes, mosquitos, cochinillas, lepismas, arañas, chinches hediondas (incluyendo las chiches hediondas marrones marmóreas), avispas.



Las personas y las mascotas pueden volver a ingresar al área tratada una vez que se haya secado.

## ALMACENAMIENTO Y ELIMINACIÓN

### ALMACENAMIENTO DEL PESTICIDA

Almacenar en el contenedor original y en un lugar fresco y seco, fuera del alcance de los niños, preferentemente en un armario bajo llave.

### MANIPULACIÓN DEL CONTENEDOR

#### Si está vacío:

- Contenedor no reusable. No volver a rellenar ni utilizar este contenedor.
- Colocar el contenedor vacío en la basura o entregarlo para reciclar si fuera posible.

#### Si está parcialmente lleno:

- Llamar a la agencia local de residuos sólidos o al número gratuito 1-877-229-3724 para solicitar indicaciones para la eliminación.
- Nunca colocar el producto sin utilizar debajo de algún desagüe interno o externo.

### RIESGOS AMBIENTALES

- Este pesticida es tóxico para los peces y otros organismos acuáticos.
- Este pesticida es altamente tóxico para las abejas expuestas al tratamiento directo o residuos en plantas o malezas. No aplicar este producto o permitir que se disperse entre las plantas o malezas en los que las abejas buscan activamente.
- Para proteger el medio ambiente, no permitir que el pesticida ingrese o se escurra en las bocas de tormenta, zanjas, alcantarillas o aguas superficiales. Aplicar este producto cuando el clima esté calmo y no haya probabilidad de lluvia para las 24 horas siguientes, ayudará a garantizar que el viento o la lluvia no dispersen o escurran el pesticida del área de tratamiento. Enjuagar el equipo de aplicación sobre el área tratada ayudará a evitar que ingrese en cursos de agua o los sistemas de desagüe.

Page 6

3-7/32"

## DECLARACIONES DE PRECAUCIÓN

### PRECAUCIÓN Riesgos para seres humanos y animales domésticos

- Es perjudicial si se ingiere o inhala.
- Causa irritación moderada en los ojos.
- Evitar el contacto con la piel, los ojos o la ropa.
- Lavarse prolijamente con agua y jabón después de manipular este producto.
- No utilizar utensilios de cocina para medir. Mantener los utensilios utilizados para medir con producto y alejados de los niños.

### PRIMEROS AUXILIOS +

#### EN CASO DE INGESTIÓN

- Llamar inmediatamente a un médico o a un centro de control de envenenamiento para consultas sobre el tratamiento.
- Hacer que la persona beba tragos de agua, si puede tragar.
- No inducir el vómito a menos que lo indique el médico o el centro de control de envenenamiento.
- No administrar nada por boca a una persona inconsciente.

#### EN CASO DE CONTACTO CON LOS OJOS

- Mantener los ojos abiertos y enjuagar en forma lenta y suave con agua durante 15 a 20 minutos.
- Retirar los lentes de contacto, si los hubiera, después de los primeros 5 minutos, y luego continuar enjuagando los ojos.
- Llamar a un médico o a un centro de control de envenenamiento para consultas sobre el tratamiento.

#### EN CASO DE INHALACIÓN

- Trasladar a la persona a un lugar fresco.
- Si la persona no respira, llamar al 911 o a una ambulancia, luego dar respiración artificial, preferentemente boca a boca, si fuera posible.
- Llamar a un médico o a un centro de control de envenenamiento para mayores consultas sobre el tratamiento.

**NOTA:** Al llamar a un centro de control de envenenamiento, tener la etiqueta del producto a mano. En caso de solicitar tratamiento en una sala de emergencia o consultorio médico, llevar la etiqueta de este producto para mostrarla al personal médico.

**Puede llamar gratuitamente al 877-229-3763 para información sobre atención médica de urgencia.**

Ingrediente activo: 0.75% ciflutrina [CAS N° 68359-37-5].

**Nota al médico:** No hay disponible ningún antídoto específico. Tratar al paciente de manera sintomática.

4-7/8"

3-21/32"

Page 7

**NOTA:** Investigaciones y pruebas han determinado que las "Indicaciones de uso" son las adecuadas para el uso apropiado de este producto bajo las condiciones previstas. El Comprador asume la responsabilidad, en la medida en que esté de acuerdo con la ley vigente, por la falta de rendimiento o seguridad si el producto no es utilizado según las indicaciones de uso.

**Garantía de devolución de dinero:** Si usted no está satisfecho con el producto, gustosamente le reembolsaremos el monto original del precio de compra.

3-7/32"

4-7/8"

Page 6

3-21/32"  
Page 7



7/16"

3-9/32"

7/16"

4-5/8"

4-7/8"



# INSECT KILLER

for LAWNS<sup>1</sup> READY-TO-SPRAY

## PRECAUTIONARY STATEMENTS (cont'd)

### CAUTION Hazards to Humans and Domestic Animals

- Harmful if swallowed or inhaled. • Causes eye irritation.
- Avoid contact with skin, eyes, or clothing. • Wash thoroughly with soap and water after handling.
- Do not use kitchen utensils for measuring. Keep utensils used for measuring with product and away from children.

### FIRST AID +

#### IF SWALLOWED

- Call a poison control center or doctor immediately for treatment advice.
- Have person sip a glass of water if able to swallow.
- Do not induce vomiting unless told to do so by a poison control center or doctor.
- Do not give anything by mouth to an unconscious person.

#### IF IN EYES

- Hold eye open and rinse slowly and gently with water for 15-20 minutes.
- Remove contact lenses, if present, after the first 5 minutes, then continue rinsing eyes.
- Call a poison control center or doctor for treatment advice.

#### IF INHALED

- Move person to fresh air.
- If person is not breathing, call 911 or an ambulance, then give artificial respiration, preferably mouth-to-mouth, if possible.
- Call a poison control center or doctor for further treatment advice.

**NOTE:** When calling poison control center, have this product label accessible. If seeking treatment at an emergency room or doctor's office, bring this product label to show medical personnel.

**You may call toll-free (877) 229-3763 for medical emergency information.**

Active ingredient: 0.75% Cyfluthrin (CAS # 68359-37-5).

**Note to Physician:** No specific antidote is available. Treat the patient symptomatically.

**NOTICE:** Research and testing have determined that the "Directions for Use" are appropriate for the proper use of this product under expected conditions. To the extent consistent with applicable law, the Buyer assumes responsibility for lack of performance or safety if not used according to the directions.

**Money Back Guarantee:** If you are not satisfied with this product, we will gladly refund your original purchase price.

EPA Reg. No. 72155-39  
EPA Est. No. indicated by 3rd and 4th digits of the batch number on this package. (6S) = 432-TX-1  
(68) = 67572-GA-1 (39) = 58996-MO-1  
(S7) = 071106-GA-003

Bayer (reg'd), Bayer Cross (reg'd), Bayer Advanced™ are trademarks of Bayer.

Produced for: Bayer Advanced  
A Business Unit of Bayer CropScience LP  
P.O. Box 12014, 2 T.W. Alexander Drive  
Research Triangle Park, NC 27709

US200800301164-20AM1

PRESS TO RESEAL

Product of India

4-5/32"