



GROUND CLEAR[®]

VEGETATION KILLER CONCENTRATE₂

KILLS & PREVENTS WEEDS FOR UP TO 1 YEAR

VISIBLE RESULTS IN 6 HOURS

APPLY TO DRIVEWAYS, SIDEWALKS, FENCE LINES, PATIOS & GRAVEL AREAS

KEEP OUT OF REACH OF CHILDREN

WARNING See back label for additional precautionary statements.

MANTENER FUERA DEL ALCANCE DE LOS NIÑOS

AVISO Lea las instrucciones precautorias adicionales en la etiqueta posterior.

ACTIVE INGREDIENTS:

Glyphosate, isopropylamine salt 2.97%
Imazapyr, isopropylamine salt 0.47%

OTHER INGREDIENTS: 96.56%

TOTAL: 100.00%

THIS PRODUCT CONTAINS:

0.033 lb imazapyr acid equivalent per gallon or 0.38%
0.188 lb glyphosate acid equivalent per gallon or 2.20%

*when compared to previous formula



NET CONTENTS / CONTENIDO NETO 1 gal (3.78 l)



5-5/8"



5-7/8"



5.5"



IMPROVED COVERAGE TREATS 5X MORE AREA*

LB10792



RIESGOS AMBIENTALES

Este producto es tóxico para las plantas. La dispersión y los escurrimientos pueden ser peligrosos para las plantas de las zonas aledañas a las áreas tratadas. Para proteger el medio ambiente, no permita que el pesticida penetre o se escurra en drenajes pluviales, zanjas de desagüe, cunetas o aguas superficiales. La aplicación de este producto en un clima tranquilo, cuando no se pronostiquen lluvias para las próximas 24 horas, asegurará que ni el viento ni la lluvia arrastren el pesticida fuera del área de tratamiento. Enjuagar el equipo de aplicación sobre el área tratada ayudará a evitar el escurrimiento a cuerpos de agua o sistemas de drenaje.

RIESGOS FÍSICOS Y QUÍMICOS: No mezcle ni permita que este producto entre en contacto con agentes oxidantes, tales como blanqueador e instrumentos o recipientes metálicos. Podría producirse una reacción química PELIGROSA.

ADVERTENCIA: En la medida contemplada por las leyes aplicables, el comprador asume todos los riesgos de uso, almacenamiento o manejo de este producto si no se siguen las instrucciones de la etiqueta.

LA GARANTIA ORTHO®: Si por alguna razón usted, el consumidor, no está satisfecho con este producto, envíenos por correo el comprobante de compra original para recibir un reembolso completo de su precio de compra.

ORTHO® Y SU MEDIO AMBIENTE: Su jardín es un lugar para que disfruten su familia y sus mascotas. Por este motivo, los productos Ortho® están diseñados cuidadosamente para proporcionar soluciones eficaces a los problemas de malezas. Siga las instrucciones para el uso, almacenamiento y eliminación adecuados del producto.



GROUND CLEAR®

VEGETATION KILLER CONCENTRATE

KILLS & PREVENTS VEGETATION FOR UP TO 1 YEAR

Kills weeds & grasses to the root

Fast acting formula starts working immediately

Rainproof in 1 hour

Treats up to 1,600 square feet



WHAT IT DOES:



Kills unwanted weeds, grasses & plants.

(See inside for complete weed list)



On driveways, sidewalks, fence lines, paver patios, walkways, gravel areas, rock and desert landscapes, under decks, parking areas, and along fences and curbs where no weeds are desired.



Apply when weeds are actively growing. For best results, apply on a sunny day with temperatures above 60°F. Apply only to areas where no vegetation growth is wanted for up to 1 year.



Questions & Comments Call 1-800-225-2883 or visit our website at www.ortho.com



If for any reason you, the consumer, are not satisfied with this product, mail us your original proof of purchase to obtain a full refund of your purchase price.

Sold By The ORTHO Group
P.O. Box 190, Marysville, OH 43040

EPA Reg. No. 239-2735
EPA Est. No. 239-1A-31,
239-MS-001M, 58996-MO-1A,
085652-0H-1W

Superscript is first letter of lot number

FPO

LB10982

85% SIZE
12-digit UPC-A
(non-suppressed)
For Position Only

0 7 1 5 4 9 || 0 4 3 1 6 2
0410

One application kills weeds, grasses, and all vegetation & prevents regrowth for up to 1 year.

PRODUCT FACTS Treats up to 1,600 square feet


KILLS WEEDS	Unwanted plants & grasses
PREVENTS WEEDS	For up to 1 year
WHERE TO USE	<ul style="list-style-type: none"> • Driveways, sidewalks, fence lines, paver patios, walkways, gravel areas, rock and desert landscapes, under decks, parking areas, and along fences and curbs. • Unplanted areas where no weeds, grasses and vegetation is desired
AMOUNT TO USE	24 fl oz per gal of water treats 300 sq ft Apply with tank sprayer or sprinkling can

DO NOT use on lawns, on or around fruits, vegetables, flowers, shrubs, trees or over the root zone of shrubs or trees.



DIRECTIONS FOR USE

It is a violation of Federal law to use this product in a manner inconsistent with its labeling. Read entire label.


RESTRICTIONS

- Do not mix in a metal container or use any metal instrument to stir this product.
- Do not enter or allow others to enter treated areas until sprays have dried. 
- Do not apply this product in a way that will contact any person, pet, either directly or through drift.
- Keep people and pets out of the area during application.
- **DO NOT** use on lawns, on or around fruits, vegetables, flowers, shrubs, trees, or over the root zone of shrubs or trees.
- Do not apply over their root systems. For shrubs and trees, do not apply closer than twice the distance from the trunk to the drip line as roots may be within this area
- Do not apply to slopes as movement on soil surface may damage desirable plants down the slope
- Do not apply next to fence if desirable plants are growing on the other side or if future planting is intended.
- Do not use before planting lawns, fruits, vegetables, flowers, or other plants because the product remains active in soil for up to one year.
- In heavy clay soil, weed control may exceed one year.

HOW TO USE

Sprinkler Can Application Directions 	<ul style="list-style-type: none"> • Pour 24 fl oz into plastic/fiberglass sprinkler can. Do not mix in a metal sprinkler can or stir with a metal object. • Add 1 gallon of water. • Apply evenly over 300 sq ft. • Allow to soak into ground, avoiding runoff to nearby desirable plants.
Tank Sprayer Directions 	<ul style="list-style-type: none"> • Add 24 fl oz of product per 1 gallon for every 300 sq ft to be treated. • Apply evenly over area being treated. • Allow to soak into ground, avoiding runoff to nearby desirable plants.

HOW TO USE (cont'd)

Dial N Spray® Directions 	Set: <ul style="list-style-type: none"> • Turn dial to 8 oz. • The application rate for this product is 8 oz of product per 100 sq ft. Fill: <ul style="list-style-type: none"> • Pour desired amount of concentrate into sprayer jar. • Turn sprayer nozzle to preferred spray. • Do NOT add water. 	Spray: <ul style="list-style-type: none"> • Connect hose to sprayer. • Turn on water. • Press and hold trigger for continuous spray. Apply evenly. • Allow to soak into ground, avoiding runoff to nearby desirable plants. Finish: <ul style="list-style-type: none"> • Pour unused concentrate back into its original container. • To clean: refer to the Ortho® Dial N Spray® cleaning instructions.
--	---	---

WHERE TO APPLY

- Apply this product only where no vegetation is desired for at least a year.
- Use on driveways, sidewalks, fence lines, paver patios, walkways, gravel areas, rock and desert landscapes, under decks, parking areas, and along fences and curbs.

KILLS ALL TYPES OF WEEDS & GRASSES*

Bahiagrass, Bentgrass, Bermudagrass, Bindweed, Black Medic, Bluegrass, Brassbuttons, Broadleaf Plantain, Bromegrass, Bur Clover, Canada Thistle, Chickweed, Common Plantain, Common Groundsel, Crabgrass, Creeping Bentgrass, Creeping Beggarweed, Curly Dock, Dandelion, Diffuse Lovegrass, Dog Fennel, Evening Primrose, False Dandelion, Fennel, Fescue, Fiddleneck, Filaree, Florida Pusley, Garden Spurge, Henbit, Johnsongrass, Knotweed, Lambsquarters, Little Bitter Cress, London Rocket, Maiden Cane, Mayweed, Mouseear Chickweed, Nimblewill, Oldenlandia, Orchardgrass, Oxalis, Pennsylvania Smartweed, Pennywort, Perennial Ryegrass, Primrose, Prostrate Spurge, Puncture Vine, Quackgrass, Ragweed, Sandspur, Shepherdspurse, Smooth Cat's Ear, Sowthistle, Spotted Spurge, Tall Fescue, Tansy Ragwort, Torpedograss, White Clover, Whitetop, Wild Morningglory, Wild Barley, Yellow Nutgrass and Zoysia.

+ as listed

NOTE: Heavy lawn grass or well established difficult to control weeds, such as Bermudagrass, Nimblewill, Dandelion, or Canada thistle may require a repeat application.

Weeds Prevented: black mustard, redstem filaree, downy brome, rattail fescue, bahiagrass, crabgrass, annual trampweed, red sorrel, cutleaf primrose, tall fescue and orchardgrass.

WHEN TO APPLY

- Water the day before application if soil is dry.
- Apply to bare ground or when weeds are present.
- If weeds are taller than 6 inches, mow or cut down weeds and remove debris before treatment.
- For best results, apply on a sunny day when temperatures are above 60°F.
- To prevent the growth of listed weeds under patios, asphalt driveways, tennis courts, play areas, and parking areas, apply before laying surfacing materials.
- Apply only to areas where no vegetation growth is wanted for up to 1 year.
- In heavy clay soil, plant growth may be prevented for more than one year.
- In areas of heavy rainfall, applications every 6 to 8 months may be necessary.

STORAGE AND DISPOSAL

PESTICIDE STORAGE	Store product in original container in a safe place. Protect from freezing.
PESTICIDE DISPOSAL AND CONTAINER HANDLING	Nonrefillable container. Do not reuse or refill this container. If empty: Place in trash or offer for recycling if available. If partly filled: Call your local solid waste disposal agency for disposal instructions. Never place unused product down any indoor or outdoor drain.

PRECAUTIONARY STATEMENTS

HAZARDS TO HUMANS & DOMESTIC ANIMALS

WARNING: Causes substantial but temporary eye injury. Do not get in eyes or on clothing. Wear protective eyewear such as goggles, face shield or safety glasses. Wash thoroughly with soap and water after handling and before eating, drinking, chewing gum, using tobacco, or using the toilet. Remove and wash contaminated clothing before reuse.

FIRST AID

IF IN EYES	Hold eye open and rinse slowly and gently with water for 15-20 minutes. Remove contact lenses, if present, after first 5 minutes, then continue rinsing eye. Call a poison control center or doctor for treatment advice.
Have the product container or label with you when calling a poison control center or doctor, or going for treatment. You may also contact 1-800-225-2883 for emergency medical treatment information.	

ENVIRONMENTAL HAZARDS

This product is toxic to plants. Drift and run-off may be hazardous to plants in water adjacent to treated areas. To protect the environment, do not allow pesticide to enter or run off into storm drains, drainage ditches, gutters or surface waters. Applying this product in calm weather when rain is not predicted for the next 24 hours will help to ensure that wind or rain does not blow pesticide off the treatment area. Rinsing application equipment over the treated area will help to avoid runoff to water bodies or drainage systems.

PHYSICAL AND CHEMICAL HAZARDS: Do not mix with or allow to come into contact with oxidizing agents such as bleach, metal instrument or containers. A HAZARDOUS chemical reaction may occur.

NOTICE: To the extent consistent with applicable law, the buyer assumes all risks of use, storage or handling of this product not in accordance with label directions.

THE ORTHO® GUARANTEE: If for any reason you, the consumer, are not satisfied with this product, mail us your original proof of purchase to obtain a full refund of your purchase price.

ORTHO® & YOUR ENVIRONMENT Your yard is a place for family and pets to enjoy. That's why Ortho® products are designed with care to provide effective solutions to weed problems. Follow instructions for appropriate usage, storage and disposal.

Concentrado GroundClear® de ORTHO® para eliminar vegetación,

Una aplicación elimina las malezas, la hierba y toda la vegetación, y evita que vuelvan a brotar por hasta un año.

DATOS DEL PRODUCTO Sirve para dar tratamiento hasta 149 metros cuadrados


ELIMINA MALEZAS	Plantas y hierba no deseadas
PREVIENE MALEZAS	Por hasta 1 año
DONDE USAR	• Entradas de automóviles, aceras, cercas, patios adoquinados, andadores, zonas con grava, jardines desérticos y a base de rocas, debajo de terrazas, zonas de estacionamiento, y a lo largo de vallas y bordillos • Zonas no ajardinadas donde no desee malezas, hierba ni vegetación
CANTIDAD A USAR	24 onzas (709 ml) por galón (3.8 l) de agua sirve para tratar de 300 pies ² (27 m ²) Se debe aplicar con un tanque rociador o un bote rociador

NO lo use en céspedes, en o alrededor de plantas frutales, hortalizas, ores, arbustos, árboles, o sobre la zona de las raíces de arbustos o árboles.

INSTRUCCIONES DE USO

Se considera una violación a la ley federal usar este producto con otros fines que los indicados en la etiqueta.

RESTRICCIONES

- No lo mezcle en un recipiente de metal ni use utensilios metálicos para revolver este producto.
- No entre ni permita que nadie entre a las áreas tratadas hasta que el rociado se haya secado. 
- No aplique este producto de forma que entre en contacto con otras personas o mascotas, ya sea directamente o al ser arrastrado por el viento.
- Durante la aplicación, mantenga alejadas del área a las personas y las mascotas.
- **NO** lo use en céspedes, en o alrededor de plantas frutales, hortalizas, ores, arbustos, árboles, o sobre la zona de las raíces de arbustos o árboles.
- No lo aplique sobre los sistemas de raíces. Para arbustos y árboles, no lo aplique a menos de dos veces la distancia que va del tronco hasta la línea de goteo, ya que puede haber raíces dentro de esta área.
- No lo aplique en laderas, ya que el desplazamiento del producto sobre la superficie del terreno puede afectar a las plantas que desea conservar al pie de la ladera.
- No lo aplique junto a la cerca si del otro lado hay plantas que desee conservar o si se tiene previsto plantar próximamente.
- No lo use antes de plantar céspedes, árboles frutales, hortalizas, flores u otras plantas, ya que este producto permanece activo en la tierra por hasta un año. En tierra sumamente arcillosa, el control de las malezas puede superar un año.

CÓMO APLICAR

Instrucciones para aplicación con regadera



- Vierta 24 onzas (710 ml) en una regadera de plástico o fibra de vidrio. No mezcle el producto en una regadera de metal ni utilice utensilios metálicos para revolverlo.
- Agregue 1 galón (3.8 l) de agua.
- Aplíquelo uniformemente sobre una superficie de 300 pies² (28 m²).
- Permita que penetre la tierra, pero evite que se escurra a las plantas cercanas que desee conservar.

Instrucciones para aplicación con rociador con depósito



- Agregue 24 onzas (710 ml) de producto a 1 galón (3.8 l) de agua por cada 300 pies² (28 m²) a tratar.
- Aplíquelo uniformemente sobre el área a tratar.
- Permita que penetre la tierra, pero evite que se escurra a las plantas cercanas que desee conservar.

Instrucciones del Dial N Spray®



Ajuste:

- Gire el selector a la posición de 8 onzas (237ml).
- La proporción de aplicación para este producto es de 8 onzas (237 ml) por cada 100 pies² (9.3 m²).

Llene:

- Vierta la cantidad deseada de concentrado en el depósito del rociador.
- Gire la boquilla del rociador tipo de rocío deseado.
- NO añada agua.

Rocíe:

- Conecte la manguera al rociador.
- Abra la llave del agua.
- Apriete la manija del rociador sin soltarla para un rociado continuo. Aplique uniformemente.
- Permita que penetre la tierra, pero evite que se escurra a las plantas cercanas que desee conservar.

Termine:

- Vierta el concentrado restante de vuelta a su envase original.
- Para limpiar: consulte las instrucciones de limpieza del Ortho® Dial 'N Spray®.

DÓNDE APLICAR

- Aplique este producto únicamente donde no desee que crezca vegetación por al menos un año.
- Úselo en entradas de automóviles, aceras, cercas, patios adoquinados, andadores, zonas con grava, jardines desérticos y a base de rocas, debajo de terrazas, espacios de estacionamiento, y a lo largo de vallas y bordillos.

ELIMINA TODAS LAS VARIEDADES DE MALEZAS Y HIERBAS⁺

césped bahía, agrostis, Bermuda, correhuela, lupina, pasto azul, botón dorado, lentén, espiguilla, carretilla, cardo canadiense, estalaría, lentén mayor, senecio común, zacate mano de cangrejo, grama Bent estolonífera, hoja de pega, romaza, diente de león, amor de Carolina, cilantrillo, primula nocturna, falso diente de león, hinojo, cañuela, áfaca, alfilerillo, verdolaga del caballo, tártago moteado, ortiga mansa, grama Johnsons, polígono, cenizo, berro amargo, matacandil, paja voladora, manzanilla hedionda, oreja de ratón, muhlenbergia schreberi, oldenlandia, pasto ovillo, vinagrillo, persicaria de Pensilvania, centella asiática, raigrás perenne, primula, bledo rastreiro, roseta francesa, avenilla, ambrosia, sandbur, bolsa del pastor, chicoria loca, chicalotillo, tártago moteado, cañuela alta, Hierba de Santiago, torpedo, trébol blanco, draba, correhuela mayor, cebada silvestre, coyolillo y zoysia.

+ según se indica

IMPORTANTE: La hierba espesa y las malezas bien establecidas difíciles de controlar, como la grama Bermuda, la muhlenbergia schreberi, el diente de león o el cardo canadiense pueden necesitar aplicaciones adicionales.

Previene las siguientes malezas: mostaza negra, allerillo, espiguilla colgante, cañuela cola de rata, césped bahía, zacate mano de cangrejo, facelis, roseta, primula nocturna, cañuela alta y pasto ovillo.

CUÁNDO APLICAR

- Riegue el día antes de aplicar el producto si la tierra está seca.
- Aplique el producto a la tierra descubierta o cuando haya malezas presentes.
- Si las malezas superan las 6 pulgadas (15.2 cm) de altura, córtelas y retire los restos antes de realizar el tratamiento.
- Para obtener los mejores resultados, aplíquelo en un día soleado cuando la temperatura supere los 60 °F (15.5 °C).
- Para prevenir el crecimiento de las malezas indicadas bajo terrazas, en entradas de automóviles asfaltadas, canchas de tenis, áreas de juego y zonas de estacionamiento, aplique el producto antes de cubrir las con el material de revestimiento.
- Aplíquelo sólo en aquellas zonas en las que no se desee que crezca vegetación por hasta 1 año.
- En tierra sumamente arcillosa, el crecimiento de plantas puede prevenirse por más de un año.
- En zonas muy lluviosas, quizás sea necesario realizar aplicaciones cada 6 a 8 meses.

ALMACENAMIENTO Y ELIMINACIÓN

ALMACENAMIENTO DEL PESTICIDA	Almacene el producto en el envase original en un lugar seguro. Evite que se congele.
ELIMINACION DEL PESTICIDA Y MANEJO DEL ENVASE	Envase no rellenable. No vuelva a utilizar o llenar este envase. Si está vacío: Tirelo a la basura o, si está disponible, ofrézcalo para reciclaje. Si está parcialmente lleno: Llame a su agencia local de desechos sólidos para obtener instrucciones sobre cómo eliminarlo. Nunca elimine el producto no utilizado en drenajes internos o externos.

AVISOS DE PRECAUCION

RIESGOS PARA HUMANOS Y ANIMALES DOMESTICOS

ADVERTENCIA: Ocasiona daño considerable pero temporal a los ojos. No debe entrar en contacto con los ojos o con la ropa. Use protección para los ojos, tal como gafas, protector facial o anteojos protectores. Lávese con abundante agua y jabón después de manipularlo y antes de comer, beber, masticar chicle, usar tabaco o utilizar el baño. Debe quitarse y lavar la ropa contaminada antes de volver a usarla.

PRIMEROS AUXILIOS

SI ENTRA EN LOS OJOS	Mantenga el ojo abierto y enjuague con agua despacio y con cuidado durante 15 a 20 minutos. Si tuviera lentes de contacto, quítelos después de lavarse con agua los primeros 5 minutos y después continúe lavando el ojo. Llame a un centro de control de envenenamientos o al médico para obtener más recomendaciones de tratamiento.
-----------------------------	--

Tenga a la mano el envase o la etiqueta del producto cuando llame a un centro de control de envenenamientos o al médico, o al buscar tratamiento.

También puede llamar al 1-800-225-2883 para recibir información sobre tratamiento médico de emergencia.

STORAGE AND DISPOSAL

PESTICIDE STORAGE	Store product in original container in a safe place. Protect from freezing.
PESTICIDE DISPOSAL AND CONTAINER HANDLING	Nonrefillable container. Do not reuse or refill this container. If empty: Place in trash or offer for recycling if available. If partly filled: Call your local solid waste disposal agency for disposal instructions. Never place unused product down any indoor or outdoor drain.

PRECAUTIONARY STATEMENTS

HAZARDS TO HUMANS & DOMESTIC ANIMALS

WARNING: Causes substantial but temporary eye injury. Do not get in eyes or on clothing. Wear protective eyewear such as goggles, face shield or safety glasses. Wash thoroughly with soap and water after handling and before eating, drinking, chewing gum, using tobacco, or using the toilet. Remove and wash contaminated clothing before reuse.

ENVIRONMENTAL HAZARDS

This product is toxic to plants. Drift and run-off may be hazardous to plants in water adjacent to treated areas. To protect the environment, do not allow pesticide to enter or run off into storm drains, drainage ditches, gutters or surface waters. Applying this product in calm weather when rain is not predicted for the next 24 hours will help to ensure that wind or rain does not blow pesticide off the treatment area. Rinsing application equipment over the treated area will help to avoid runoff to water bodies or drainage systems.

PHYSICAL AND CHEMICAL HAZARDS: Do not mix with or allow to come into contact with oxidizing agents such as bleach, metal instrument or containers. A HAZARDOUS chemical reaction may occur.

NOTICE: To the extent consistent with applicable law, the buyer assumes all risks of use, storage or handling of this product not in accordance with label directions.

THE ORTHO® GUARANTEE: If for any reason you, the consumer, are not satisfied with this product, mail us your original proof of purchase to obtain a full refund of your purchase price.

ORTHO® & YOUR ENVIRONMENT Your yard is a place for family and pets to enjoy. That's why Ortho® products are designed with care to provide effective solutions to weed problems. Follow instructions for appropriate usage, storage and disposal.



Questions & Comments Call 1-800-225-2883
or visit our website at www.ortho.com



©2017 The ORTHO Group. World rights reserved.
Sold by **The ORTHO Group**
P.O. Box 190, Marysville, OH 43040

EPA Reg. No. 239-2735
EPA Est. No. 239-1A-31, 239-MS-001M,
58996-MO-1A, 085652-OH-1W
Superscript is first letter of lot number.

LB10982

PRESS TO RESEAL
PRESIONE PARA VOLVER A CERRAR