



GROUND CLEAR[®]

VEGETATION KILLER READY-TO-USE₃

KILLS & PREVENTS WEEDS FOR UP TO 1 YEAR

VISIBLE RESULTS IN 6 HOURS

APPLY TO DRIVEWAYS, SIDEWALKS, FENCE LINES, PATIOS & GRAVEL AREAS

KEEP OUT OF REACH OF CHILDREN

CAUTION See Back Panel for First Aid Instructions and Booklet for complete Precautionary Statements and Directions for Use.

MANTENER FUERA DEL ALCANCE DE LOS NIÑOS

PRECAUCIÓN Vea las instrucciones de primeros auxilios en el panel posterior y consulte el folleto para conocer todos los avisos de precaución y las instrucciones de uso.

ACTIVE INGREDIENTS:

Glyphosate, isopropylamine salt 0.14%

Imazapyr, isopropylamine salt 0.02%

OTHER INGREDIENTS: 99.84%

TOTAL: 100.00%

THIS PRODUCT CONTAINS:

0.002 lb imazapyr acid equivalent per gallon or 0.02%

0.008 lb glyphosate acid equivalent per gallon or 0.10%



NET CONTENTS / CONTENIDO NETO 1.25 gal (4.73 l)



RIESGOS AMBIENTALES

Este producto es tóxico para las plantas. La dispersión y los escurrimientos pueden ser peligrosos para las plantas de las zonas aledañas a las áreas tratadas. Para proteger el medio ambiente, no permita que el pesticida penetre o se escurra en drenajes pluviales, zanjas de desagüe, cunetas o aguas superficiales. La aplicación de este producto en un clima tranquilo, cuando no se pronostiquen lluvias para las próximas 24 horas, asegurará que ni el viento ni la lluvia arrastren el pesticida fuera del área de tratamiento.

ADVERTENCIA: En la medida contemplada por las leyes aplicables, el comprador asume todos los riesgos de uso, almacenamiento o manejo de este producto si no se siguen las instrucciones de la etiqueta.

LA GARANTIA ORTHO®: Si por alguna razón usted, el consumidor, no está satisfecho con este producto, envíenos por correo el comprobante de compra original para recibir un reembolso completo de su precio de compra.

ORTHO® Y SU MEDIO AMBIENTE: Su jardín es un lugar para que disfruten su familia y sus mascotas. Por este motivo, los productos Ortho® están diseñados cuidadosamente para proporcionar soluciones eficaces a los problemas de malezas. Siga las instrucciones para el uso, almacenamiento y eliminación adecuados del producto.





8

ORTHO® GROUND CLEAR®

VEGETATION KILLER

READY-TO-USE,

KILLS & PREVENTS VEGETATION FOR UP TO 1 YEAR

-  Kills weeds & grasses to the root
-  Fast acting formula starts working immediately
-  Rainproof in 1 hour
-  Treats up to 1,125 linear feet



KILLS WEEDS:



Kills unwanted weeds, grasses & plants.

WHERE TO USE:



On driveways, sidewalks, fence lines, paver patios, walkways, gravel areas, rock and desert landscapes, under decks, parking areas, and along fences and curbs.

WHEN TO USE:



Apply when weeds are actively growing. For best results, apply on a sunny day with temperatures above 60°F. Apply only to areas where no vegetation growth is wanted for up to 1 year.

Sold by The ORTHO Group
P.O. Box 190, Marysville, OH 43040

EPA Reg. No. 239-2737
EPA Est. No. 239-1A-3I,
239-MS-001M, 58996-MO-1A,
85652-OH-1W

Superscript is first
letter of lot number



85% SIZE
12-digit UPC-A
(non-suppressed)
For Position Only

0 7 1 5 4 9 1 0 4 3 6 6 7

0405



Questions & Comments
Call 1-800-225-2883 or www.ortho.com



If for any reason you, the consumer, are not satisfied with this product, mail us your original proof of purchase to obtain a full refund of your purchase price.

DIRECTIONS FOR USE

It is a violation of Federal law to use this product in a manner inconsistent with its labeling. Read entire label.

USE RESTRICTIONS

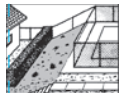
Do not apply this product in a way that will contact any person or pet, either directly or through drift. Keep people and pets out of the area during application.



Do not enter or allow others to enter treated areas until sprays have dried.

DO NOT use on lawns, on or around fruits, vegetables, flowers, or over the root zone of shrubs or trees.

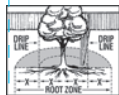
Do not use before planting lawns, fruits, vegetables, flowers, or other plants because this product remains active in soil for up to one year. In heavy clay soil, weed control may exceed one year.



Do not apply to slopes as movement on soil surface may damage desirable plants down the slope.

Do not apply next to fence if desirable plants are growing on the other side or if future planting is intended.

PRECAUTIONS



To avoid damage to desirable plants, do not apply over their root systems. For shrubs and trees, do not apply closer than twice the distance from the trunk to the drip line as roots may be within this area.

WHERE TO APPLY

- Apply the product only where no vegetation is desired for at least a year
- Use on driveways, sidewalks, fence lines, paver patios, walkways, gravel areas, rock and desert landscapes, under decks, parking areas, and along fences and curbs.
- Do not use this product to kill weeds in areas where you want other plants to grow. Always follow label directions for these products.

WHEN TO APPLY

- Water the day before application if soil is dry.
- Apply to bare ground or when weeds are actively growing.
- If weeds are taller than 6 inches, mow or cut down weeds and remove debris before treatment.
- For best results, apply on a sunny day when temperatures are above 60 F.
- To prevent the growth of listed weeds under patios, asphalt driveways, tennis courts, play areas, and parking areas apply before laying surfacing materials.
- Apply only to areas where no vegetation growth is wanted for up to 1 year.
- If the area is not uniformly treated, some weeds may grow in the treated area. It is recommended that these weeds be spot treated with this product.

HOW TO APPLY

- Remove top cap.
- Tilt bottle slightly to adjust product flow.
- Allow to soak into ground, avoiding runoff to nearby desirable plants.
- For cracks in sidewalks and between bricks and paving stones, make sure weeds and soil in the crack are completely wet. To cover a whole area, measure area to be treated. Calculate square feet by multiplying length time width.
- Pour evenly over 94 sq ft. If the area is not evenly covered, there may be regrowth of weeds. These can easily be retreated with another application.

STORAGE AND DISPOSAL

PESTICIDE STORAGE	Store product in original container in a safe place away from children and pets. Protect from freezing.
PESTICIDE DISPOSAL AND CONTAINER HANDLING	Nonrefillable container. Do not reuse or refill this container. If empty: Place in trash or offer for recycling if available. If partly filled: Call your local solid waste disposal agency for disposal instructions. Never place unused product down any indoor or outdoor drain.

PRECAUTIONARY STATEMENTS

HAZARDS TO HUMANS & DOMESTIC ANIMALS

CAUTION: Causes moderate eye irritation. Avoid contact with eyes or clothing. Wear protective eye wear. Wash thoroughly with soap and water after handling and before eating, drinking, chewing gum, using tobacco, or using the toilet. Wear: long-sleeved shirt and long pants, socks, shoes and gloves.

User Safety Recommendations:

User should wash hands before eating, chewing gum, using tobacco, or using the toilet. Remove clothing immediately if pesticide gets inside. Then wash thoroughly and put on clean clothing. Wash outside of the gloves before removing. Wash thoroughly and change clothing as soon as possible.

FIRST AID

If in eyes: Hold eye open and rinse slowly and gently with water for 15-20 minutes. Remove contact lenses, if present, after first 5 minutes, then continue rinsing eye. Call a poison control center or doctor for treatment advice.

Have the product container or label with you when calling a poison control center or doctor, or going for treatment. Note to Physician: Emergency Information - call 1-800-225-2883.

ENVIRONMENTAL HAZARDS

This product is toxic to plants. Drift and run-off may be hazardous to plants in water adjacent to treated areas. To protect the environment, do not allow pesticide to enter or run off into storm drains, drainage ditches, gutters or surface waters. Applying this product in calm weather when rain is not predicted for the next 24 hours will help to ensure that wind or rain does not blow or wash pesticide off the treatment area.

NOTICE: To the extent consistent with applicable law, the buyer assumes all responsibility for safety and use not in accordance with directions.

THE ORTHO® GUARANTEE If for any reason you, the consumer, are not satisfied with this product, mail us your original proof of purchase to obtain a full refund of your purchase price.


ORTHO® & YOUR ENVIRONMENT Your yard is a place for family and pets to enjoy. That's why Ortho® products are designed with care to provide effective solutions to weed problems. Follow instructions for appropriate usage, storage and disposal.

INSTRUCCIONES DE USO

Se considera una violación a la ley federal usar este producto con otros fines que los indicados en la etiqueta. Lea toda la etiqueta.

RESTRICCIONES DE USO

No aplique este producto de forma que entre en contacto con otras personas o mascotas, ya sea directamente o al ser arrastrado por el viento. Durante la aplicación, mantenga alejadas del área a las personas y las mascotas.

 No entre ni permita que nadie entre a las áreas tratadas hasta que el rociado se haya secado.

NO lo use en céspedes, en o alrededor de árboles frutales, hortalizas, flores u otras plantas, o sobre la zona de las raíces de arbustos o árboles.

No lo use antes de plantar céspedes, árboles frutales, hortalizas, flores u otras plantas, ya que este producto permanece activo en la tierra por hasta un año. En tierra sumamente arcillosa, el control de las malezas puede superar un año.



No lo aplique en laderas, ya que el desplazamiento del producto sobre la superficie del terreno puede afectar a las plantas que desea conservar al pie de la ladera.

No lo aplique junto a una cerca si del otro lado hay plantas que desee conservar o si tiene previsto plantar próximamente.

PRECAUCIONES



Para no dañar plantas que desee conservar, no aplique el producto sobre los sistemas de raíces. Para arbustos y árboles, no lo aplique a menos de dos veces la distancia que va del tronco hasta la línea de goteo, ya que puede haber raíces dentro de esta área.

DÓNDE APLICAR

- Aplique este producto únicamente donde no desee que crezca vegetación por al menos un año.
- Úselo en entradas de automóviles, aceras, cercas, patios adoquinados, andadores, zonas con grava, jardines desérticos y a base de rocas; debajo de terrazas, espacios de estacionamiento, y a lo largo de vallas y bordillos.
- No use este producto para eliminar malezas en áreas en las que desee que crezcan otras plantas. Siempre siga las instrucciones de la etiqueta de estos productos.

CUÁNDO APLICAR

- Riegue el día antes de aplicar el producto si la tierra está seca.
- Aplique el producto a la tierra descubierta o cuando las malezas estén creciendo activamente.
- Si las malezas superan las 6 pulgadas (15.2 cm) de altura, córtelas y retire los restos antes de realizar el tratamiento.
- Para obtener los mejores resultados, aplíquelo en un día soleado cuando la temperatura supere los 60 °F (15.5 °C).
- Para prevenir el crecimiento de las malezas indicadas bajo terrazas, en entradas de automóviles asfaltadas, canchas de tenis, áreas de juego y zonas de estacionamiento, aplique el producto antes de cubrir las con el material de revestimiento.
- Aplíquelo sólo en aquellas zonas en las que no se desee que crezca vegetación por hasta 1 año.
- Si el área no se trata uniformemente, algunas malezas pueden crecer en la superficie tratada. Se recomienda realizar tratamientos localizados de las malezas con este producto.

CÓMO APLICAR

Retire la tapa.

Incline la botella ligeramente para regular el flujo del producto.

Deje que penetre el suelo, evitando que escurra hasta plantas cercanas que no desee conservar.

Para grietas en aceras y entre ladrillos y adoquines, asegúrese de que las malezas y la tierra de la grieta estén completamente húmedos.

Para cubrir toda una superficie, mida el área a tratar. Calcule los pies o metros cuadrados multiplicando el largo por el ancho.

Vierta uniformemente sobre 94 pies cuadrados (7 m²). Si no se cubre el área de manera uniforme, es posible que las malezas vuelvan a crecer. Éstas pueden tratarse de nuevo fácilmente con otra aplicación.

ALMACENAMIENTO Y ELIMINACIÓN

ALMACENAMIENTO DEL PESTICIDA	Almacene el producto en el envase original, en un lugar seguro fuera del alcance de los niños y las mascotas. Evite que se congele.
ELIMINACIÓN DEL PESTICIDA Y MANEJO DEL ENVASE	Envase no rellenable. No vuelva a utilizar ni a llenar este envase. Si está vacío: Tírelo a la basura o, si está disponible, ofrézcalo para reciclaje. Si está parcialmente lleno: Llame a su agencia local de desechos sólidos para obtener instrucciones sobre cómo eliminarlo. Nunca elimine el producto no utilizado en drenajes internos o externos.

AVISOS DE PRECAUCIÓN

RIESGOS PARA LOS HUMANOS Y LOS ANIMALES DOMÉSTICOS

PRECAUCIÓN: Causa irritación moderada a los ojos. Evite el contacto con los ojos o la ropa. Lávese bien con agua y jabón después de manipular el producto y antes de comer, beber, masticar chicle, consumir tabaco o usar el baño.

Recomendaciones de seguridad para el usuario:

El usuario deberá lavarse las manos antes de comer, beber, masticar chicle, consumir tabaco o usar el baño. El usuario deberá quitarse la ropa inmediatamente si le cae dentro el pesticida, para luego lavarse bien y ponerse ropa limpia. Lave los guantes por fuera antes de quitárselos. Lávese bien y póngase ropa limpia lo antes posible.

PRIMEROS AUXILIOS

Si entra en los ojos: Mantenga el ojo abierto y enjuague con agua despacio y con cuidado durante 15 a 20 minutos. Si tuviera lentes de contacto, quítelos después de lavarse con agua los primeros 5 minutos y después continúe lavando el ojo. Llame a un centro de control de envenenamientos o al médico para obtener más recomendaciones de tratamiento.

Tenga a la mano el envase o la etiqueta del producto cuando llame a un centro de control de envenenamientos o al médico, o al buscar tratamiento. Aviso para el médico: Para obtener información de emergencia, llame al 1-800-225-2883.

**EASILY
TARGET
CRACKS &
CREVICES**

READY TO USE

LB9395

PRESS TO RESEAL

PRESIONE PARA VOLVER A CERRAR

STORAGE AND DISPOSAL

PESTICIDE STORAGE	Store product in original container in a safe place away from children and pets. Protect from freezing.
PESTICIDE DISPOSAL AND CONTAINER HANDLING	Nonrefillable container. Do not reuse or refill this container. If empty: Place in trash or offer for recycling if available. If partly filled: Call your local solid waste disposal agency for disposal instructions. Never place unused product down any indoor or outdoor drain.

PRECAUTIONARY STATEMENTS

HAZARDS TO HUMANS & DOMESTIC ANIMALS

CAUTION: Causes moderate eye irritation. Avoid contact with eyes or clothing. Wear protective eye wear. Wash thoroughly with soap and water after handling and before eating, drinking, chewing gum, using tobacco, or using the toilet. Wear: long-sleeved shirt and long pants, socks, shoes and gloves.

User Safety Recommendations:

User should wash hands before eating, chewing gum, using tobacco, or using the toilet. Remove clothing immediately if pesticide gets inside. Then wash thoroughly and put on clean clothing. Wash outside of the gloves before removing. Wash thoroughly and change clothing as soon as possible.



Questions & Comments
Call 1-800-225-2883

or www.ortho.com



©2017 The Ortho Group
World Rights Reserved.
Sold by **The ORTHO Group**
P.O. Box 190, Marysville, OH 43040

EPA Reg. No. 239-2737

EPA Est. No. 239-IA-3¹, 239-MS-001^M, 58996-MO-1A, 85652-OH-1^W

Superscript used is first letter of lot number on container.

LB9393