

**Also Controls Carpenter Bees**

**BIOADVANCED**  
SCIENCE-BASED SOLUTIONS

# CARPENTER ANT & TERMITE KILLER PLUS<sup>\*</sup> READY-TO-USE

Mata las hormigas carpinteras y las termitas



- **Kills on Contact!**
- **\*PLUS Kills Ants, Fleas, Ticks, Crickets, Spiders, Flies & other listed pests**



**For Indoor & Outdoor Use**

8441951b 170621V1

**KEEP OUT OF REACH OF CHILDREN**  
**CAUTION** See back panel for additional precautionary statements

Active Ingredient:	
Deltamethrin . . . . .	0.02%
Other Ingredients . . . . .	99.98%
Total	100.00%

**NET CONTENTS 1.3GAL (4.92L)**

**READ THE LABEL FIRST!**

**QUICK FACTS**

- Kills on Contact
- Non-Staining
- Stays Where You Put It, No Drip Formula
- For Indoor and Outdoor Use



Indicaciones en español después de las de inglés

**OPEN**  
Resealable Label for Directions & Precautions

<b>KILLS</b>	Carpenter Ants, Termites, Carpenter Bees (for localized control only). Also kills Ants, Spiders, Fleas, Ticks, Scorpions and other listed pests.
<b>WHERE TO USE</b>	In and around residences and their immediate surroundings such as (but not limited to) homes, decks, patios, porches and garages. Do not use in commercial food handling establishments, restaurants or other places where food is commercially prepared or processed.
	For questions or comments call toll-free 1-877-229-3724.

**ACTIVE INGREDIENT:**

Deltamethrin ..... 0.02%  
**OTHER INGREDIENTS** ..... 99.98%  
**TOTAL** ..... 100.00%

EPA Reg. No. 92564-58

EPA Est. No. indicated by 3rd and 4th digits of the batch number on this package.  
 (65) = 432-TX-1 (39) = 58996-MO-1 (68) = 67572-GA-1 (57) = 071106-GA-003

**DIRECTIONS FOR USE**


It is a violation of Federal law to use this product in a manner inconsistent with its labeling.

**GENERAL INFORMATION**

**HOW TO USE YOUR SPRAYER:**

4 AA Batteries Included For important battery information - see booklet.

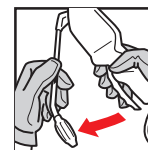
1. Remove ERGO-GRIP spray wand from pocket • Remove wrap from coiled hose. • Remove protective battery strip from sprayer handle.



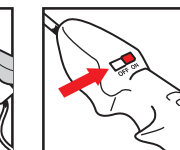
2. **REMOVE STICKER & CAP COVER**  
 • Remove sticker and cap cover before inserting hose plug.



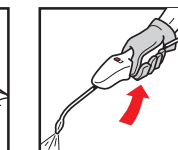
3. **CONNECT HOSE TO CAP**  
 • Insert plug at end of coiled hose into hole on cap and push firmly until secure.



4. **OPEN SPRAY WAND**  
 • Unfold spray wand until it snaps into place.  
 • Point spray nozzle away from body.  
 • Adjust spray nozzle to desired setting.



5. **TURN POWER ON**  
 • Slide OFF-ON switch to ON position.



6. **SQUEEZE**  
 • Squeeze trigger to dispense product. Sprayer may require several seconds to prime before product is released.  
 • Release trigger to stop spraying.

- STORAGE**  
 • Slide OFF-ON switch to OFF position.  
 • Do not unplug hose. Leave connected to cap.  
 • Turn spray nozzle to the off position.  
 • Fold spray wand down against sprayer handle.  
 • Return ERGO-GRIP spray wand to pocket for storage.



84097829b 170421V1

## DIRECTIONS FOR USE (cont'd)

### GENERAL INFORMATION

- Hold container upright. Do not spray up into air.
- Apply to surfaces only as a spot and crack and crevice treatment.
- Hold approximately 12 inches from surface to be sprayed.
- Squeeze trigger to spray until surface is slightly moist but not to the point of runoff.
- Over application may cause damage. Test in an inconspicuous area before applying.
- Application is prohibited directly into sewers, drains or to any area like a gutter where drainage to sewers, storm drains, water bodies or aquatic habitat can occur. Do not allow the product to enter any drain during or after application.



Do not allow people or pets to contact treated surfaces until spray has dried.

### INDOORS:

**Carpenter Ants:** For effective control, locate and treat nests and surrounding areas. Apply around doors and windows and other places where ants enter premises and where they crawl and hide. Spray into infested wood through existing openings.

#### **Silverfish, Crickets, Roaches, Ants, Fleas:**

Controls German Cockroaches for up to 9 months on non porous surfaces. Apply as a spot and crack and crevice treatment to areas where these pests crawl and hide, especially in hidden areas around sinks and storage areas, behind baseboards, around doors and windows, behind and under refrigerators, cabinets, sinks and stoves, the underside of shelves, drawers, bookcases, and similar areas. Cover all food handling surfaces and cover or remove all food and cooking utensils or wash thoroughly after treatment. Exposed food must be covered or removed. Repeat as necessary but not more than once per week.

**Spiders:** Apply along and behind baseboards, to window and door frames, corners, pipes, storage localities, attics, crawl spaces and other areas over which these pests may crawl.

**Centipedes, Ground Beetles, Pillbugs, Sowbugs, Scorpions and Ticks:** Apply around doors and windows and other places where these pests may enter premises. (cont'd)

## DIRECTIONS FOR USE (cont'd)

### INDOORS: (cont'd)

For **Ticks**, spray surfaces until moist. Treat baseboards, storage areas and other locations where these pests are found. Also, treat your yard with a product registered for yard application.

### OUTDOORS:

*Remove all exposed food and cooking utensils. Cover all food handling surfaces or wash thoroughly after treatment and before use.*

*Do not use on edible crops.*

*For Outdoor Use Only as an aid in controlling these insects.*

Do not contaminate fish ponds or apply directly to water. Do not water the treated area to the point of run-off. Do not make applications during rain. All outdoor applications must be limited to spot or crack-and-crevice treatments only, except for the following permitting uses:

- 1) treatments to soil or vegetation around structures;
- 2) applications to lawns, turf and other vegetation;
- 3) applications to building foundations, up to a maximum height of 3 feet.

Other than applications to building foundations, all outdoor applications to impervious surfaces such as sidewalks, driveways, patios, porches and structural surfaces (such as windows, doors and eaves) are limited to spot and crack- and-crevice applications only.

Point sprayer away from face.

Hold sprayer on a slight downward angle, approximately 12" from surface to be sprayed.

Spray with wind if breeze is blowing.

#### **PESTS ON OUTSIDE SURFACES OF BUILDINGS:**

For control of building infestation to **Ants, Clover Mites, Crickets, and Sowbugs (Pillbugs)**. Spray foundation of building where insects are active and may find entrance up to a height of 2 to 3 feet. Apply to outside surfaces of buildings where insects tend to congregate. Spray areas include (but are not limited to) screens, window frames, eaves, porches, patios, garages, and refuse dumps. Repeat treatment as necessary, but not more than once per week. (cont'd)

## DIRECTIONS FOR USE (cont'd)

### OUTDOORS (cont'd)

#### **CRAWLING INSECTS:**

**Ants, Cockroaches (Including Asian Cockroaches), Centipedes, Crickets, Mole Crickets, Waterbugs, and Silverfish.** Hold can 12 to 18 inches from surface to be treated and spray in infested surface of patio or picnic area, hitting as many insects as possible. Spray to slightly moisten the surface. Also spray legs of tables and chairs.

#### **Termites, Carpenter Ants and Carpenter Bees:** (For localized control only)

Apply to voids or channels in damaged wood of a structure, or to cracks, crevices and spaces in and between wooden portions of a structure or between wood and the foundation, in locations vulnerable to attack such as crawl spaces.

For **Termites**, the purpose of such applications is to kill workers or winged forms which may be present in the treated areas at the time of application. Not recommended as sole protection against termites. For active infestations, get a professional inspection. Such applications are not a substitute for mechanical alteration, soil treatment or foundation treatment but are merely a supplement. For severe termite infestation, contact a professional pest control operator in your area.

#### **Flying Insects: Houseflies, Gnats, Mosquitoes and Small Flying Moths:**

Spray outside surfaces of window and door frames and other areas where these pests may enter the home. Also spray localized resting areas, such as under eaves, porches, surfaces around light fixtures and cords, railings, etc. where these insects may rest. Insects coming to rest on treated surfaces will be killed.

**Lone Star Ticks, Dog Ticks, Crickets and Fleas:** Apply thoroughly to infestation in bushes, grass or weeds.

## STORAGE AND DISPOSAL

### PESTICIDE STORAGE

- Store in a cool, dry area away from children.
- Protect from freezing.
- If freezing occurs, allow product to thaw and shake well before using.
- Freezing does not adversely affect performance.

### CONTAINER HANDLING

#### **If Empty:**

- Non-refillable container. Do not refill or reuse this container.
- Place in trash or offer for recycling if available.

#### **If Partly Filled:**

- Call your local solid waste agency or 1-877-229-3724 for disposal instructions.
- Never place unused product down any indoor or outdoor drain.

#### **TO REPLACE BATTERIES:**

- Open battery compartment with a small screwdriver.
- Remove used batteries and replace with new batteries in correct position as indicated inside battery compartment.
- Securely close battery compartment door and screw closed.

#### **PROPER USE OF BATTERIES:**


- Never mix old batteries with new.
- Do Not mix Alkaline with Standard (carbon zinc) or Rechargeable (nickel cadmium) batteries.
- When storing sprayer for long periods, remove batteries to prevent leakage.
- Dispose of used batteries according to manufacturer's instructions or in household trash



¡LEA LA ETIQUETA PRIMERO!

## DATOS RAPIDOS

- Mata por contacto.
- Permanece adonde se aplica. Fórmula sin goteo.
- No mancha.
- Para uso interno y externo.

<b>MATA</b>	Hormigas carpinteras, termitas, abejas carpinteras (para control localizado solamente). También extermina hormigas, arañas, pulgas, garrapatas, escorpiones y otras plagas de la lista.
<b>DÓNDE USAR</b>	Dentro y alrededor de las viviendas y áreas adyacentes inmediatas tales como (pero no limitadas a) casas, terrazas, patios, porches y garajes. No usar en establecimientos comerciales donde se manipulan alimentos, restaurantes, o cualquier otro lugar donde se preparen o procesen alimentos en forma comercial.
	Para hacer preguntas y comentarios, llamar al número gratuito 1-877-229-3724.

### INGREDIENTE ACTIVO

Deltametrina	0.02%
OTROS INGREDIENTES	99.98%
TOTAL	100.00%

## INDICACIONES DE USO

Es una violación de la Ley Federal utilizar este producto de manera contraria a la indicada en su etiqueta.

### INFORMACIÓN GENERAL

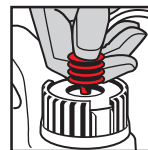
#### CÓMO USAR EL ROCIADOR:

1. Quite la boquilla rociadora ERGO-GRIP del bolsillo



2. QUITA LA ETIQUETA Y LA CUBIERTA DE LA TAPA

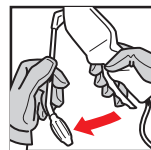
- Quite la etiqueta y la cubierta de la tapa antes de insertar el tapón de la manguera.



3. CONECTE LA MANGUERA A LA TAPA

- Inserte el tapón en el extremo de la manguera enrollada en la tapa y presione firmemente hasta que la sienta segura.

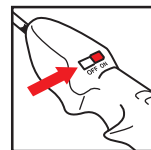
4. ABRA LA BOQUILLA ROCIADORA



4. ABRA LA BOQUILLA ROCIADORA

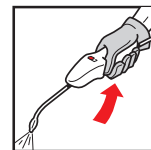
- Desdoble la boquilla rociadora hasta que enganche en su lugar.
- Dirija la boquilla del rociador lejos de su cuerpo.
- Ajuste la boquilla rociadora hasta el ajuste deseado.

5. ENCIENDA



5. ENCIENDA

- Deslice el interruptor de ENCENDIDO/APAGADO hasta la posición ENCENDIDO.



6. APRIETE

- Apriete el gatillo para que salga el producto. El rociador puede necesitar varios segundos de preparación hasta que libere el producto.
- Suelte el gatillo para detener el rocío.

4 Baterías AA incluidas

Para acceder a información importante sobre la batería - consulte el folleto.

#### ALMACENAMIENTO

- Deslice el interruptor de ENCENDIDO/APAGADO a la posición APAGADO.
- No desenchufe la manguera. Déjela conectada a la tapa.
- Coloque la boquilla rociadora en posición de apagado.
- Pliegue la boquilla rociadora contra el mango del rociador.
- Vuelva la boquilla rociadora ERGO-GRIP al bolsillo para su almacenamiento.

### INFORMACIÓN GENERAL

- Conservar el contenedor en posición vertical. No rociar al aire.
- Aplicar en superficies solamente como un tratamiento localizado en grietas y rajaduras.
- Rociar aproximadamente a una distancia de 12 pulgadas (30 cm) de la superficie.
- Presionar el gatillo para rociar hasta que la superficie esté levemente húmeda, sin llegar al punto de residuo líquido.
- La aplicación excesiva del producto puede dañar las superficies. Probar en un área poco visible antes de la aplicación.
- Está prohibida la aplicación directa a sumideros, drenajes o cualquier otra área como una canaleta donde haya desagüe a alcantarillas, bocas de tormentas, masas de agua o hábitat acuático. No dejar que el producto penetre en algún sumidero durante o luego de la aplicación.



No permitir que los niños o mascotas tengan contacto con las superficies tratadas hasta que el líquido se haya secado.

### EN INTERIORES:

**Hormigas carpinteras:** Para lograr un control efectivo, localizar y tratar los hormigueros y áreas circundantes. Aplicar alrededor de puertas y ventanas como así también en lugares por donde las hormigas tengan acceso al interior, avancen y se escondan. Rociar en la madera infectada a través de aberturas existentes.

**Lepismas, grillos, cucarachas, hormigas, pulgas:** Controla las cucarachas alemanas durante un período de hasta 9 meses sobre superficies no porosas. Aplique como tratamiento localizado y en lugares donde haya grietas y rajaduras donde las plagas trepan y se escondan, especialmente en lugares ocultos alrededor de mesadas y alacenas, detrás de cenefas, en puertas y ventanas, detrás y debajo de heladeras, armarios, fregaderos y cocinas, debajo de estantes, cajones, bibliotecas y áreas similares. Cubra todas las superficies donde se apoyan alimentos y tape o saque todos los cubiertos y accesorios de cocina o lávelos bien después de la aplicación. La comida expuesta debe taparse o retirarse del lugar. Repita según sea necesario pero no más de una vez a la semana.

**Arañas:** Aplicar a lo largo y detrás de los zócalos, en marcos de ventanas y puertas, rincones, cañerías, áreas de almacenamiento, áticos, espacios estrechos donde estas plagas puedan entrar y otras áreas por donde circulen. (continuación)

### INDICACIONES DE USO (continuación)

#### EN INTERIORES (continuación)

**Ciempíes, escarabajos de tierra, cochinillas, escorpiones y garrapatas:** Aplicar alrededor de puertas y ventanas y en otros lugares por donde estas plagas puedan ingresar al interior de su hogar. Para las **garrapatas**, rociar las superficies hasta que estén húmedas. Tratar los zócalos, las áreas de almacenamiento y otros lugares donde puedan estar. También, tratar el jardín con un producto registrado para la aplicación en jardines.

#### EN EXTERIORES:

**Retirar todos los alimentos expuestos y utensilios de cocina. Cubrir todas las superficies en donde se manipulen alimentos o lavarlos bien luego del tratamiento y antes de usarlos.**

**No aplicar sobre plantas cultivadas para la alimentación.**

**Solamente para uso en exteriores a fin de ayudar a controlar estos insectos.**

No contaminar estanques de peces o aplicar directamente al agua. No regar el área tratada al punto de residuo líquido. No aplicar durante la lluvia. Todas las aplicaciones en el exterior deben limitarse a tratamientos localizados o para grietas y rajaduras, salvo los siguientes usos permitidos:

- 1) tratamientos del suelo o la vegetación alrededor de estructuras;
- 2) aplicaciones a céspedes, tepes y otro tipo de vegetación.
- 3) Aplicaciones a los cimientos de construcciones, hasta un máximo de 3 pies de altura.

Todas las aplicaciones al exterior a superficies impermeables tales como aceras, entradas de auto, patios, porches y superficies estructurales (tales como ventanas, puertas y aleros) están limitadas solamente a tratamientos de grietas y rajaduras. Dirigir el rociador lejos del rostro.

Sostener el rociador en un ángulo levemente hacia abajo, aproximadamente a 12 pulgadas (30 cm) de la superficie a rociar.

Rociar a favor del viento.

**PLAGAS EN SUPERFICIES FUERA DE LA VIVIENDA:** Para controlar infestaciones de **hormigas, ácaros del trébol, grillos y bichos bolitas (cochinillas)**, Rocíe los cimientos de la vivienda donde hay insectos en actividad ya que muchos de ellos pueden trepar hasta una altura de 2 a 3 pies. Aplique en áreas fuera de la vivienda donde los insectos tienden a juntarse. Rocíe lugares que incluyan (pero no se limite a) mosquiteros, marcos de ventana, aleros, porches, patios, garajes, y vertederos de basura. Repita el tratamiento según sea necesario, pero no más de una vez por semana. (continuación)

## INDICACIONES DE USO (continuación)

### EN EXTERIORES (continuación)

**INSECTOS TREPADORES:** hormigas, cucarachas (incluyendo las cucarachas asiáticas), ciempiés, grillos, grillos topo, chinches de agua y lepismas.

Sostenga la lata de 12 a 18 pulgadas de la superficie a tratar y rocíe el área infestada del patio o lugar de descanso, derribando tantos insectos como sea posible. Rocíe y humedezca ligeramente la superficie. También pulverice las patas de mesas y sillas.

**Termitas, hormigas y abejas carpinteras:** (Para control localizado solamente). Aplicar en orificios o ranuras en maderas dañadas de una estructura, o en grietas, rajaduras y espacios existentes entre las partes de madera de una estructura, o entre la madera y diferentes materiales de construcción, en lugares vulnerables a ser atacados, tales como lugares estrechos. Para las **termitas**, el objetivo de dichas aplicaciones es matar a las termitas obreras o reproductoras aladas que pudieran estar presentes en el momento de la aplicación. No se recomienda dicho producto como única protección contra las termitas. Cuando haya infestaciones activas, solicitar una inspección profesional. Dichas aplicaciones no sustituyen la alteración mecánica, el tratamiento del suelo o el cimiento; son simplemente un complemento. En caso de infestaciones graves de termitas, comuníquese con un operador profesional local dedicado al control de plagas.

**Insectos voladores: Moscas, jejenes, mosquitos y polillas voladoras:** Rocíar por fuera de los marcos de ventanas y puertas y otras áreas por donde estas plagas puedan ingresar al hogar. También rocíar en forma localizada las demás áreas como aleros, porches, superficies alrededor de los interruptores y cables de luz, barandales, etc., donde puedan descansar. Los insectos que elijan descansar en las superficies tratadas morirán.

**Garrapatas estrella solitaria, garrapatas del perro, grillos y pulgas:** Aplicar a fondo a infestaciones en arbustos, céspedes o malezas.

## ALMACENAMIENTO Y ELIMINACIÓN

### ALMACENAMIENTO DEL PESTICIDA

- Almacenar en un lugar fresco y seco fuera del alcance de los niños.
- Proteger de las heladas.
- Si hay heladas, dejar que el producto se descongele y agitarlo bien antes de usar.
- Las heladas no afectan el rendimiento del producto.

### CÓMO MANEJAR EL CONTENEDOR

#### Si está vacío:

- Contenedor no reusable. No volver a usar o llenar este contenedor.
- Desecharlo u ofrecerlo para reciclar, de ser conveniente.

#### Si está parcialmente lleno:

- Llamar a la agencia local de residuos sólidos al número 1-877-299-3724 para obtener instrucciones sobre la eliminación.
- Nunca desechar el producto no utilizado en un desagüe interno o externo.

### PARA REEMPLAZAR BATERÍAS:

- Abra el compartimento para las baterías con un destornillador pequeño.
- Quite las baterías usadas y reemplácelas con baterías nuevas en la posición correcta tal como lo indica el compartimento de las baterías.
- Cierre la puerta del compartimento para las baterías y cierre con destornillador.



### USO CORRECTO DE LAS BATERÍAS:

- Nunca mezcle baterías nuevas con viejas.
- No mezcle baterías alcalinas con estándar (zinc de carbono) o recargables (níquel cadmio).
- Cuando almacene el rociador durante periodos largos, quite las baterías para impedir pérdidas.
- Deseche las baterías usadas de acuerdo a las instrucciones del fabricante o en un contenedor de basura del hogar.



# CARPENTER ANT & TERMITE KILLER PLUS\* READY-TO-USE

*This product kills on contact, is non staining, leaves no oily residue, is long lasting and gives you immediate results when spraying insects directly.*

### PRECAUTIONARY STATEMENTS

#### HAZARDS TO HUMANS AND DOMESTIC ANIMALS

##### CAUTION

- Contact with product may result in transient tingling and reddening of the skin.
- Avoid contact with skin or clothing.
- Wash thoroughly with soap and water after handling and before eating, drinking, chewing gum or using tobacco.

#### ENVIRONMENTAL HAZARDS

This product is extremely toxic to fish and aquatic invertebrates. To protect the environment, do not allow pesticide to enter or run off into storm drains, drainage ditches, gutters or surface waters. Applying this product in calm weather when rain is not predicted for the next 24 hours will help to ensure that wind or rain does not blow or wash pesticide off the treatment area. This product is highly toxic to bees exposed to direct treatment or residues on blooming crops or weeds. Do not apply this product or allow it to drift to blooming crops or weeds if bees are visiting the treatment area.

#### PHYSICAL OR CHEMICAL HAZARDS

- Do not apply this product in or on electrical equipment due to possibility of shock hazard.

In case of medical emergencies or health and safety inquires, or in case of fire, leaking or damaged containers, information may be obtained by calling: 1 (877) 229 - 3763.

**NOTICE:** Research and testing have determined that the "Directions For Use" are appropriate for the proper use of this product under expected conditions. To the extent consistent with applicable law, the Buyer assumes responsibility for lack of performance or safety if not used according to the directions.

**Money Back Guarantee:** If you are not satisfied with this product, we will gladly refund your original purchase price.

EPA Reg. No. 92564-58  
EPA Est. No. indicated by 3rd and 4th digits of the batch number on this package.  
(65) = 432-TX-1 (39) = 58996-MO-1 (68) = 67572-GA-1 (57) = 071106-GA-003

BioAdvanced is a trademark of SBM Life Science Corp.

### MANTENER FUERA DEL ALCANCE DE LOS NIÑOS

#### DECLARACIONES DE PRECAUCIÓN

##### Riesgos para seres humanos y animales domésticos

##### PRECAUCIÓN

- El contacto con el producto puede producir un cosquilleo pasajero y enrojecimiento de la piel.
- Evitar el contacto con la piel o la ropa.
- Lavarse bien las manos con agua y jabón después de manipular el producto y antes de comer, beber, masticar goma de mascar o usar tabaco

##### RIESGOS AMBIENTALES

Este producto es extremadamente tóxico para los peces e invertebrados acuáticos. Para proteger al medio ambiente, no permitir que el pesticida ingrese o se escurra por las bocas de tormenta, zanjas, alcantarillas o aguas superficiales. La aplicación de este producto cuando el clima esté calmo y no haya probabilidades de lluvia para las 24 horas siguientes ayudará a garantizar que el viento o la lluvia no dispersen o escurran el pesticida del área tratada. Este producto es altamente tóxico para las abejas expuestas al tratamiento en forma directa o a los restos que se encuentran en las hierbas o cosechas florecientes. No aplicar este producto ni dejar que se esparza sobre las hierbas o cosechas florecientes si las abejas frecuentan el área bajo tratamiento.

##### RIESGOS QUÍMICOS O FÍSICOS

- No aplicar este producto sobre algún dispositivo eléctrico ya que existe la posibilidad de descarga eléctrica.

En caso de emergencias médicas o consultas sobre seguridad y sanidad, o en caso de tener contenedores quemados, dañados o con filtraciones, puede obtener información llamando al: 1 (877) 229 - 3763.

**NOTA:** Investigaciones y pruebas han determinado que las "Indicaciones de Uso" son las adecuadas para el uso apropiado de este producto bajo condiciones previstas. El Comprador asume la responsabilidad, en la medida en que esté de acuerdo con la ley vigente, por falta de rendimiento o seguridad si el producto no es usado según las indicaciones de uso.

**Garantía de devolución de dinero:** Si usted no está satisfecho con este producto, gustosamente le devolveremos el valor original de su compra.

Distributed by: SBM Life Science Corp, 1001 Winstead Drive, Suite 500, Cary, NC 27513

6407229-17021M

PRESTO RESEAL

Product of India



# **ERGO-GRIP**

*Contoured  
Grip Control  
for  
Your Comfort*

**BATTERY  
POWERED**

US84896764a R.0



.5" x 1.5"  
OPTIONAL BOTTLE STICKER