

# Safer BRAND

## Critter Ridder RABBIT REPELLENT

Repelente de conejo

**Safe FOR VEGETABLE GARDENS\***

**Weatherproof STATION LASTS ALL SEASON**



AIR FLOWS THROUGH THE STATION, CARRYING REPELLENT SCENT ACROSS YOUR GARDEN







\*When used as directed

**ACTIVE INGREDIENT**  
INGREDIENTE ACTIVO:

Dried Blood/Sangre seca.....	100.00%
TOTAL.....	100.00%

**KEEP OUT OF REACH OF CHILDREN**

**CAUTION** Avoid eye contact. Wash from skin with soap and water to avoid irritation.

Net Contents/Contenido neto: 2.12 Oz. (60 g)/0.71 Oz. (20 g)

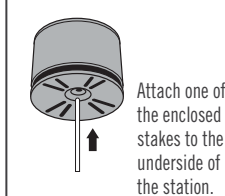


**INSTRUCTIONS**

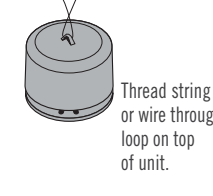
By following the instructions below, this product will remain effective throughout the entire growing season without further maintenance. The all-natural, scent-based repellent triggers the rabbit's flight response to danger. This box includes three (3) Critter Ridder® Rabbit Repellent stations and three (3) wire stakes.

**LOCATION:** Units should be installed near the top level of the plant or vegetation they are protecting to allow the scent to work effectively. Please adjust units installed on plants that grow significantly during the season to maximize the repellent capability.

**INSTALLATION:** For most applications, straighten the stake (included) and insert it into the bottom of the unit. Make sure to firmly push until the stake is fully seated (you should be able to see the tip of the stake in the hole on the top of the unit).

**STANDING INSTALLATION**

Attach one of the enclosed stakes to the underside of the station.

**HANGING**

Thread string or wire through loop on top of unit.

The stakes are designed to fit snugly so that wind and animals cannot easily disrupt them. Insert the other end of the stake in the ground and press down to achieve desired height.

For shorter applications, like pots or low-lying plants, you can cut the stake to a shorter length with a simple pair of wire cutters.

You may also use string, wire, or even Christmas ornament hooks (not included) to hang the units in fencing, hanging pots, shrubs, and trees using the plastic loop at the top of each unit.

**PLEASE NOTE: THE FILTER SIDE OF THE UNIT MUST BE DIRECTLY FACING THE GROUND ONCE INSTALLED!**

**SPACING/COVERAGE:** Units should be placed 4 to 8 feet apart in any direction within your flower or vegetable gardens. Units may be placed closer together to increase effectiveness as necessary. For potted flowers / plants, simply place one unit in each pot.

Please avoid placing the units in the direct spray of a lawn sprinkler head as the spray may damage or disrupt the unit.

**PETS AND RACCOONS:** This product contains a non-toxic blood product that some dogs, cats and raccoons may find attractive.

This product works throughout the entire growing season – Spring, Summer and Fall. However, the effectiveness of scent-based repellents can be diminished in temperatures below 40 degrees F.

**STORAGE:** Store product in original container, in a cool, dry place.

**DISPOSAL:** Place container in trash receptacle or dispose of in a sanitary landfill. Burning is not a legal form of disposal.

This product has not been registered by the U.S. EPA. Safer®, Inc. represents that this product qualifies for exemption from registration under the Federal Insecticide, Fungicide, and Rodenticide Act.

To provide comments or obtain additional information, please go to our website at [www.saferbrand.com](http://www.saferbrand.com) or call us at 1-800-800-1819.

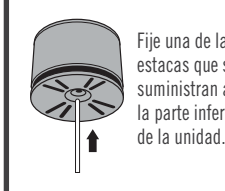
Critter Ridder® Rabbit Repellent is manufactured for:  
Safer®, Inc. (A wholly owned subsidiary of Woodstream Corporation)  
69 North Locust Street,  
Lititz, PA 17543  
1-800-800-1819

**INSTRUCCIONES**

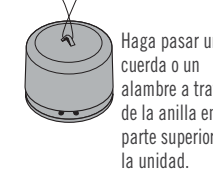
Si se siguen las siguientes instrucciones, el producto seguirá siendo efectivo durante toda la temporada de crecimiento sin necesidad de mantenimiento adicional. El repelente totalmente natural, basado en el olor, activa el reflejo de huida de los conejos ante el peligro. Esta caja incluye tres (3) unidades con repelente de conejo Critter Ridder® y tres (3) estacas de alambre.

**UBICACIÓN:** Se deben instalar las unidades cerca del nivel superior de las plantas o la vegetación que están protegiendo, para permitir que el olor funcione de manera eficaz. Ajuste las unidades instaladas en las plantas que crecen de manera significativa durante la temporada para maximizar la capacidad del repelente.

**INSTALACIÓN:** Para la mayoría de las aplicaciones, enderece la estaca que se incluye e insértela en la parte inferior de la unidad. Presione firmemente hasta que la estaca se introduzca por completo (debe poder ver la punta de la estaca en el orificio de la parte superior de la unidad).

**INSTALACIÓN VERTICAL**

Fije una de las estacas que se suministran a la parte inferior de la unidad.

**UNIDAD COLGADA**

Haga pasar una cuerda o un alambre a través de la anilla en la parte superior de la unidad.

Las estacas están diseñadas para ajustarse firmemente, de manera que el viento y los animales no puedan alterarlas con facilidad.

Inserte el otro extremo de la estaca en el suelo y presione hacia abajo para lograr la altura deseada. Para aplicaciones más bajas, como en macetas o plantas de baja altura, puede cortar la estaca hasta dejarla más corta con un simple par de pinzas cortables.

También puede usar cuerda, alambre o hasta ganchos para adornos de Navidad (no se incluyen) para colgar las unidades en cercas, macetas colgantes, arbustos y árboles con ayuda de la anilla plástica que se encuentra en la parte superior de cada unidad.

**AVISO: EL LADO CON FILTRO DE LA UNIDAD DEBE ESTAR ORIENTADO DIRECTAMENTE HACIA EL SUELO UNA VEZ INSTALADO!**

**SEPARACIÓN/COBERTURA:** Las unidades deben colocarse con una separación de 1.2 m a 2.4 m dentro de sus jardines de flores o huertos. Se pueden colocar las unidades más cerca para aumentar su efectividad según sea necesario. Para las flores/plantas en macetas, simplemente coloque una unidad en cada maceta.

Evite colocar las unidades bajo el rociado directo de un cabezal de aspersor de césped, ya que el rocío puede dañar o alterar la unidad.

**MASCOTAS Y MAPACHES:** Este producto contiene un producto a base de sangre que no es tóxico pero que algunos perros, gatos y mapaches pueden encontrar atractivo.

Este producto funciona durante toda la temporada de crecimiento: primavera, verano y otoño. Sin embargo, la efectividad de los repelentes basados en el olor puede disminuir en temperaturas inferiores a los 4.4 grados C.

**ALMACENAJE:** Almacene el producto en el envase original, en un lugar fresco y seco.

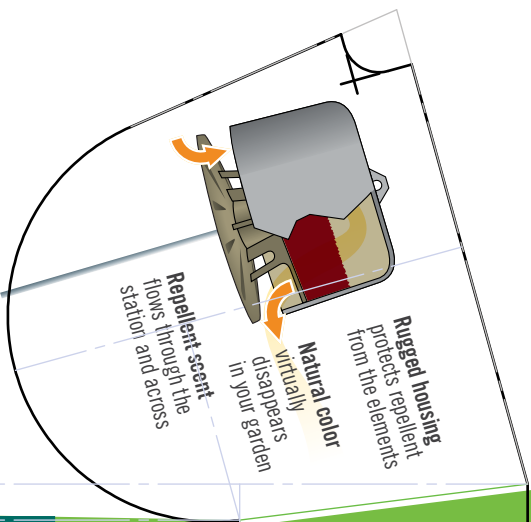
**ELIMINACIÓN:** Coloque el envase en un recipiente para basura o un relleno sanitario. La quema no es una forma legal de eliminación.

Este producto no ha sido registrado por la Agencia de Protección Ambiental de Estados Unidos. Según Safer®, Inc. este producto califica para exención de registro bajo la Ley federal de insecticidas, fungicidas y rodenticidas.

Si desea hacer comentarios u obtener información adicional, visite nuestro sitio Web en [www.saferbrand.com](http://www.saferbrand.com) o llámenos al 1-800-800-1819.

El repelente de Critter Ridder® es fabricado por:

Safer®, Inc.  
69 North Locust Street,  
Lititz, PA 17543  
1-800-800-1819.



**Safer**  
BRAND

**How It Works**

- When it rains, the patented weatherproof station protects the repellent and keeps on working
- No repellent contact with fruits or vegetables
- Perfect for use in vegetable gardens right through harvest
- Protects sprouting plants and new growth all season
- No offensive odors to humans

**Critter Ridder Repellent Stations can cover an 8 ft x 1 ft garden or place them anywhere rabbits like to forage.**

**Safer**  
BRAND

© Copyright 2013 Woodstream Corporation. CRITTER RIDDER® is a registered trademark of Woodstream Corporation. Patent No. 7,325,358 B1

Manufactured for:  
Safer, Inc. (A wholly owned subsidiary of Woodstream Corporation)  
69 North Locust Street, Lititz, PA 17543  
1-800-800-1819  
MODEL# 5961 LAB-5961B REV-0518