

NEW!



GROUND CLEAR®

WEED & GRASS KILLER

**ABSORBS ON CONTACT
STARTS WORKING IMMEDIATELY**

SEE RESULTS IN

15
MINUTES



PATIOS*



LANDSCAPE BEDS*



VEGETABLE GARDENS*

KEEP OUT OF REACH
OF CHILDREN
CAUTION
MANTENER FUERA DEL
ALCANCE DE LOS NIÑOS
PRECAUCION

ACTIVE INGREDIENT	wt%
Ammonium Nonanoate.....	5.0%
OTHER INGREDIENTS.....	95.0%
Total.....	100.0%

Ortho Ground Clear Weed & Grass Killer contains
0.42 lbs. of ammonium nonanoate per U.S. gallon



For Organic
Gardening

*apply directly
to weeds



NET CONTENTS/CONTENIDO NETO 1 GAL (3.79L)



PRIMEROS AUXILIOS

Si entra en los ojos	<ul style="list-style-type: none"> Mantenga el ojo abierto y enjuáguelo lentamente y con cuidado con agua por 15 a 20 minutos. Retire los lentes de contacto, de haberlos, después de transcurridos los primeros 5 minutos, y continúe enjuagando el ojo. Llame a un centro de toxicología o a un médico para recibir instrucciones de tratamiento.
En caso de contacto con la piel o la ropa	<ul style="list-style-type: none"> Quite la ropa contaminada. Enjuague la piel de inmediato con abundante agua por 15 a 20 minutos. Llame a un centro de toxicología o a un médico para recibir instrucciones de tratamiento.
Si se inhala	<ul style="list-style-type: none"> Trasladar a la persona al aire fresco. Si la persona no respira, llame al 911 o a una ambulancia, a continuación administre respiración artificial, preferiblemente boca a boca, si es posible. Llame a un centro de toxicología o a un médico para recibir instrucciones de tratamiento.

NÚMERO DE EMERGENCIAS

PARA ASISTENCIA MÉDICA DE EMERGENCIA LAS 24 HORAS, LLAME AL 1-800-225-2883
Tenga el envase o la etiqueta del producto con usted cuando llame al centro de control de envenenamientos o al médico.

RIESGOS MEDIOAMBIENTALES

Para usos terrestres: Este pesticida es tóxico para peces e invertebrados acuáticos. Para proteger el medio ambiente, no permita que el pesticida penetre o se escurra en drenajes pluviales, cunetas de desagüe, canaletas o aguas superficiales. Aplicar este producto en un clima tranquilo, cuando no haya un pronóstico de lluvia para las próximas 24 horas, ayudará a asegurar que ni el viento ni la lluvia soplen o laven el pesticida fuera del área de tratamiento. El enjuague del equipo de aplicación sobre el área tratada ayudará a evitar el escurrimiento hacia cuerpos de agua o sistemas de drenaje.

ADVERTENCIA: En la medida contemplada por las leyes aplicables, el comprador asume toda la responsabilidad por los riesgos derivados del uso, el almacenamiento o el manejo de este producto si no se siguen las instrucciones para su uso.

LA GARANTIA ORTHO®

Si por alguna razón usted, el consumidor, no está satisfecho con este producto, envíenos por correo el comprobante de compra original para obtener un reembolso completo de su precio de compra.

Ortho® y su entorno

Su patio es un lugar para disfrutar. Es por eso que los productos Ortho® están diseñados con cuidado para proporcionar soluciones eficaces a los problemas de malezas. Por favor siga las instrucciones para el uso, almacenamiento y eliminación adecuados.

8

ORTHO® GROUND CLEAR® WEED & GRASS KILLER

READY-TO-USE

 Kills all types of weed & grasses

 Acts on contact
see results in 15 minutes

 Accurately target
the weeds you want to kill

 Rainproof in 2 hours**
**UPON DRYING



Dramatization

Difficult to control weeds may require several applications for complete control.

WHEN TO USE:



Apply any time of year
when weeds are small
and actively growing.

HOW IT WORKS:



Formulated to effectively
kill any plants/weeds that
are green and growing.

WHERE TO USE:



For Outdoor Use Only.
Use on walkways,
driveways, under trees
and in landscape beds.



If for any reason you, the consumer, are not satisfied with this product, mail us your original proof of purchase to obtain a full refund of your purchase price.



Questions & Comments Call 1-800-225-2883
or visit www.ortho.com



100% SIZE
12-digit UPC-A
(non-suppressed)
For Position Only

0 71549 46132 4

6405

©2018 The ORTHO Group. World rights reserved.
Sold by The ORTHO Group, PO Box 190, Marysville, OH 43040
EPA Reg. No. 91161-1-239
EPA Est. No. 239-1A-3; 084175-TX-001®
Superscript is first letter of lot number.



LB12789

Resealable Label for Directions & Precautions.

DIRECTIONS FOR USE

It is a violation of Federal law to use this product in a manner inconsistent with its labeling. For residential use only. Do not apply this product in a way that will contact people or pets, either directly or through drift.

RESTRICTIONS

- Do not allow spray to contact desirable plants unless topical injury can be tolerated.
- Do not allow children and pets to enter application area until sprays have dried.
- Not for food use plants.
- Do not apply to hardscapes, only apply directly to weeds growing in these areas.
- Do not apply to weeds when wet from dew, rain or irrigation.
- Do not irrigate within 2 hours after application.
- Do not apply if rainfall is expected within 2 hours.
- No shaking or agitation is required.

HOW IT WORKS

Ammonium Nonanoate is the primary ingredient and is formulated to kill any plants/weeds that are green and growing. This simple formula works to kill only what you see where you sprayed. Weeds will turn brown within hours. Perennial or more established weeds may take multiple applications. For best results, re-apply product every 2 to 3 weeks.

This product does not migrate through the soil and is not translocated in plants. **To ensure satisfactory control, plant leaves must be thoroughly and uniformly covered with the spray solution.** This product does not provide any residual weed control in soil to affect germinating weed seeds. For best results, apply this product when weeds are small.

USE INSTRUCTIONS

This product is completely soluble in water. No shaking or agitation is required.

WHERE TO APPLY

- For outdoor use only.
- Use on walkways, driveways, under trees and in landscape beds.

HOW TO APPLY

- Apply until weeds are completely covered.
- Apply to dry weed surfaces only.
- Use a cardboard or plastic shield to block spray from contacting desirable plants nearby. If desirable plants are accidentally sprayed, rinse off immediately with water.
- Difficult to control weeds may require several applications for complete control.

WHEN TO APPLY

- Apply any time of year when weeds are small and actively growing.
- Apply when winds are calm.

IMPORTANT: Do not spray plants or grasses you like - they will die. Not recommended for spot weed control in lawns since this product kills lawn grasses. Do not allow treated weeds to come in contact with desirable plants until spray has dried.

2

HOW TO USE



Prep Wand

- Remove sprayer from holster.
- Remove pull strip to activate batteries.
- Unfold wand until it clicks into position.



Connect

- Unwrap hose and insert plug at end of hose into spout on cap.
- Twist knob to "ON".



Spray

- Turn sprayer nozzle to desired setting.
- Slide switch on trigger to unlock.
- Press trigger to spray.



Finish

- Turn nozzle to "OFF".
- Slide switch on trigger to "Lock".
- Fold wand closed and place sprayer back in holster.

Important Use Information: Do not submerge in water. When storing sprayer for long periods, remove batteries.

WEEDS CONTROLLED OR SUPPRESSED

Broadleaf Weeds

Algae	Mustards
Bittercress, hairy	Oxalis or Woodsorrel
Chickweed, common	Pansy, wild
Chickweed, mouse-ear*	Plantain*
Cocklebur, common	Pigweed, smooth and redroot
Corn spurry	Mallow, roundleaved
Cudweed, purple	Moneywort
Groundsel	Shepherdspurse
Lambsquarters, common	Sorrel, sheep
Liverwort	Spurge, spotted
Marestail or Horseweed rosettes	Field pennycress
Morningglory, annual	Velvetleaf
Moss	

Grass and Other Weeds

Bentgrass, colonial*	Nimblewill*
Bluegrass, annual	Onion, wild*
Crabgrass, large	Ryegrass, perennial*
Fescue, creeping red*	Star-of-Bethlehem
Fescue, hard*	

Weeds Moderately Difficult to Control

Bermudagrass (Wireweed)*
Dandelion*
Nutsedge, yellow*
Ragweed, common*

*multiple applications may be required for control

3

STORAGE AND DISPOSAL

PESTICIDE STORAGE:	Keep from freezing. To be stored in original container and placed in areas inaccessible to children.
PESTICIDE DISPOSAL AND CONTAINER HANDLING:	Nonrefillable container. Do not reuse or refill this container. If empty: Place in trash or offer for recycling if available. If partly filled: Call your local solid waste agency for disposal instructions. Never place unused product down any indoor or outdoor drain.

PRECAUTIONARY STATEMENTS

HAZARDS TO HUMANS AND DOMESTIC ANIMALS

Caution: Harmful if inhaled. Causes moderate eye irritation. Avoid breathing spray mist. Avoid contact with eyes, skin or clothing. Wash thoroughly with soap and water after handling. Remove and wash contaminated clothing before reuse.

FIRST AID

If in eyes	<ul style="list-style-type: none">• Hold eye open and rinse slowly and gently with water for 15-20 minutes.• Remove contact lenses, if present, after the first 5 minutes, then continue rinsing eye.• Call a poison control center or doctor for treatment advice.
If on skin or clothing	<ul style="list-style-type: none">• Take off contaminated clothing.• Rinse skin immediately with plenty of water for 15-20 minutes.• Call a poison control center or doctor for treatment advice.
If inhaled	<ul style="list-style-type: none">• Move person to fresh air.• If person is not breathing, call 911 or an ambulance, then give artificial respiration, preferably by mouth-to-mouth, if possible.• Call a poison control center or doctor for treatment advice.

EMERGENCY NUMBER

FOR 24-HOUR EMERGENCY MEDICAL ASSISTANCE, CALL 1-800-225-2883

Have the product container or label with you when calling a poison control center or doctor.

ENVIRONMENTAL HAZARDS:

For terrestrial uses: This pesticide is toxic to fish and aquatic invertebrates. To protect the environment, do not allow pesticide to enter or run off into storm drains, drainage ditches, or gutters or surface waters. Applying this product in calm weather when rain is not predicted for the next 24 hours will help ensure that wind or rain does not blow or wash pesticide off the treatment area. Rinsing application equipment over the treated area will help avoid run off to water bodies or drainage systems.

NOTICE: To the extent consistent with applicable law, buyer assumes all responsibility of risks of use, storage or handling of this product not used in accordance with directions.

†THE ORTHO® GUARANTEE

If for any reason you, the consumer, are not satisfied with this product, mail us your original proof of purchase to obtain a full refund of your purchase price.

Ortho® & Your Environment

Your yard is a place to enjoy. That's why Ortho® products are designed with care to provide effective solutions to weed problems. Please follow instructions for appropriate usage, storage and disposal.

4

MODO DE EMPLEO

Se considera una violación a la ley federal usar este producto con otros fines que los indicados en la etiqueta. Solo para uso residencial. No aplique este producto de forma que entre en contacto con personas o mascotas, ya sea directamente o al ser arrastrado por el viento.

RESTRICCIONES

- No permita que el aerosol entre en contacto con las plantas deseables a menos que se toleren lesiones tóxicas.
- No permita que los niños y las mascotas ingresen al área de aplicación hasta que los aerosoles se hayan secado.
- No para plantas de uso alimentario.
- No aplicar en paisajes duros, solo aplicarlo directamente a las malezas que crecen en estas áreas.
- No aplicar a las malezas cuando estén mojadas por el rocío, la lluvia o el riego.
- No irrigar dentro de las 2 horas posteriores a la aplicación
- No aplicar si se espera lluvia dentro de las 2 horas.
- No se requiere sacudida o agitación.

CÓMO FUNCIONA

El nonanoato de amonio es el ingrediente principal y está formulado para matar cualquier planta/maleza que sea verde y esté en crecimiento. Esta sencilla fórmula funciona para matar solo lo que ve donde rocía. Las malezas se volverán marrones en cuestión de horas. Las malezas perennes o más establecidas pueden necesitar múltiples aplicaciones. Para obtener mejores resultados, vuelva a aplicar el producto cada 2 o 3 semanas.

Este producto no se desplaza por el suelo ni se transloca en las plantas. **Para garantizar un control satisfactorio, la solución del rocío debe cubrir completamente y de manera uniforme las hojas de las plantas.** Este producto no ofrece ningún control residual de malezas en la tierra que afecte las semillas en germinación. Para obtener los mejores resultados, aplique este producto cuando las malezas sean pequeñas.

INSTRUCCIONES DE USO

Este producto es totalmente soluble en agua. No necesita agitarse ni revolverse.

DÓNDE APLICAR

- Para uso al aire libre solamente.
- Úselo en senderos, caminos de entrada, debajo de árboles y en jardinerías.

CÓMO APLICAR

- Aplique el producto hasta cubrir completamente las malezas.
- Aplíquelo a las superficies secas de las malezas, únicamente.
- Use un protector de plástico o de cartón para impedir que el rocío entre en contacto con las plantas cercanas que desee conservar. De rociar accidentalmente plantas que no desee eliminar, enjuáguelas con agua de inmediato.
- Es posible que las malezas difíciles de controlar necesiten varias aplicaciones para un control total.



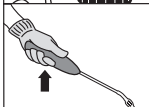

5

CUÁNDO APLICAR

- Aplicar en cualquier época del año cuando las malezas son pequeñas y están creciendo activamente.
- Aplicar cuando los vientos estén en calma.

IMPORTANTE: No rocíe las plantas o hierbas que le gusten: morirán. No se recomienda para el control de malezas en el césped ya que este producto mata las gramíneas. No permita que las malezas tratadas entren en contacto con las plantas deseables hasta que el rocío se haya secado.

CÓMO USARLO

	Prepare la varilla <ul style="list-style-type: none"> • Retire el pulverizador de la funda. • Retire la tira de jalar para activar las pilas. • Desdoble la varilla hasta que haga clic en su sitio.
	Conecte <ul style="list-style-type: none"> • Desenvuelva la manguera e inserte el tapón en el extremo de la manguera dentro del pico de la tapa. • Gire la perilla hacia "ON" (encendido).
	Rocíe <ul style="list-style-type: none"> • Gire la boquilla del pulverizador al ajuste deseado. • Deslice el interruptor del gatillo a "Unlock" (desbloquear). • Apriete el gatillo para rociar.
	Termine <ul style="list-style-type: none"> • Gire la boquilla a "OFF" (apagado). • Deslice el interruptor del gatillo a "Lock" (bloquear). • Doble la varilla para cerrarla y ponga el pulverizador de vuelta dentro de la funda.

Información importante de uso: No lo sumerja en agua. Cuando guarde el pulverizador por períodos prolongados, retire las pilas.

MALEZAS CONTROLADAS O ELIMINADAS

Malezas de hoja ancha

Algas
Berro amargo, peludo
Pamplina, común
Pamplina, oreja de ratón*
Bardana, común
Espuela de maíz
Cudweed, violeta
Hierba cana
Cenizo, común
Hepática
Pino acuático o hierba carnífera
Campanillas, anual
Musgo

Mostaza
Acedera o Aleluya
Viola, silvestre
Alpiste*
Amaranto, liso y raíz roja
Malva, hoja redonda
Monetaria
Bolsa del pastor
Acederilla
Euphorbia maculata
Carrapique de campo
Abutilón

Hierba y otras malezas

Agrostis, colonial*
Pasto azul, anual
Digitaria, grande
Festuca, roja trepadora*
Festuca, dura*

Zacate*
Cebolla, silvestre*
Raigrás, perenne*
Estrella de Belén

Las malezas son moderadamente difíciles de controlar

Bermuda (tallos largos)*
Diente de león*
Juncia real, amarilla*
Ambrosía, común*

*pueden ser necesarias múltiples aplicaciones para el control

ALMACENAMIENTO Y ELIMINACIÓN

ALMACENAMIENTO DEL PESTICIDA:	Evite que se congele. Debe ser almacenado en su envase original y colocado en áreas inaccesibles para los niños.
ELIMINACIÓN DEL PESTICIDA Y MANEJO DEL ENVASE:	Este envase no se puede rellenar. No vuelva a usar ni llenar este envase. Si está vacío: Tírelo a la basura o, si es posible, recíclelo. Si está parcialmente lleno: Llame a su agencia local de desechos sólidos para obtener instrucciones sobre cómo eliminarlo. No elimine nunca el producto no utilizado en drenajes internos o externos.

AVISOS DE PRECAUCIÓN

RIESGOS PARA LOS SERES HUMANOS Y ANIMALES DOMÉSTICOS

Precaución: Nocivo si se inhala. Causa irritación moderada en los ojos. Evitar respirar la neblina rociada. Evitar el contacto con los ojos, la piel o la ropa. Lavarse bien con agua y jabón después de manipularlo. Quitarse la ropa contaminada y lavarla antes de volver a usarla.

STORAGE AND DISPOSAL

PESTICIDE STORAGE:	Keep from freezing. To be stored in original container and placed in areas inaccessible to children.
PESTICIDE DISPOSAL AND CONTAINER HANDLING:	Nonrefillable container. Do not reuse or refill this container. If empty: Place in trash or offer for recycling if available. If partly filled: Call your local solid waste agency for disposal instructions. Never place unused product down any indoor or outdoor drain.

PRECAUTIONARY STATEMENTS

HAZARDS TO HUMANS AND DOMESTIC ANIMALS

Caution: Harmful if inhaled. Causes moderate eye irritation. Avoid breathing spray mist. Avoid contact with eyes, skin or clothing. Wash thoroughly with soap and water after handling. Remove and wash contaminated clothing before reuse.

FIRST AID

If in eyes	<ul style="list-style-type: none">• Hold eye open and rinse slowly and gently with water for 15-20 minutes.• Remove contact lenses, if present, after the first 5 minutes, then continue rinsing eye.• Call a poison control center or doctor for treatment advice.
If on skin or clothing	<ul style="list-style-type: none">• Take off contaminated clothing.• Rinse skin immediately with plenty of water for 15-20 minutes.• Call a poison control center or doctor for treatment advice.
If inhaled	<ul style="list-style-type: none">• Move person to fresh air.• If person is not breathing, call 911 or an ambulance, then give artificial respiration, preferably by mouth-to-mouth, if possible.• Call a poison control center or doctor for treatment advice.

EMERGENCY NUMBER

FOR 24-HOUR EMERGENCY MEDICAL ASSISTANCE, CALL 1-800-225-2883

Have the product container or label with you when calling a poison control center or doctor.

ENVIRONMENTAL HAZARDS:

For terrestrial uses: This pesticide is toxic to fish and aquatic invertebrates. To protect the environment, do not allow pesticide to enter or run off into storm drains, drainage ditches, or gutters or surface waters. Applying this product in calm weather when rain is not predicted for the next 24 hours will help ensure that wind or rain does not blow or wash pesticide off the treatment area. Rinsing application equipment over the treated area will help avoid run off to water bodies or drainage systems.

NOTICE: To the extent consistent with applicable law, buyer assumes all responsibility of risks of use, storage or handling of this product not used in accordance with directions.

†THE ORTHO® GUARANTEE

If for any reason you, the consumer, are not satisfied with this product, mail us your original proof of purchase to obtain a full refund of your purchase price.



Questions or Comments
1-800-225-2883
or visit www.ortho.com



©2018 The ORTHO Group.
World rights reserved.
Sold by: **The ORTHO Group**
P.O. Box 190, Marysville, OH 43040

LB12789
EPA Reg. No. 91161-1-239
EPA Est. No. 239-IA-31, 084175-TX-001B,
Superscript is first letter of lot number.

PRESS TO RESEAL PRESIONE PARA VOLVER A CERRAR